


# 北九州港湾統計

令和元年 - 2019年 - 年報

北九州市港湾空港局



北九州 歴史と夢は 港から



北九州港マスコットキャラクター

「スナQ」



## この統計の編纂にあたって

1. この統計概要は、統計法に基づく港湾調査規則（昭和26年3月10日運輸省令第13号）によって、北九州港と内外諸港との間に出入りした船舶・貨物を調査したものを集計した。
2. 入港船舶は、荷役の有無にかかわらず、総トン数5トン以上のものを対象とした。  
海上出入貨物は船舶及び「はしけ」により出入りしたものをすべて調査対象とした。  
貨物のトン数は、原則としてフレートンを採用した。したがって容積は1.133立方メートル、重量は1,000キログラムをもって1トンとし、容積又は重量のいずれか大なる方をもって計算することを原則とした。ただし、商習慣に従っている貨物は、その習慣に従った。
5. この統計概要で用いる用語の意味は以下のとおりである。
  - 外国貿易 : 北九州港と直接外国の港湾との間で取引のあった貨物。
  - 内国貿易 : 北九州港と国内の港湾との間で取引のあった貨物。  
国内の他の港湾で中継され、外国の港湾との間で取引のあった貨物を含む。
  - フィーダー : 本船輸送に対する支線輸送のことで、国内の他の港湾で中継され、外国の港湾との間で取引される輸出入貨物をいう。通常は内国貿易に含まれる。
  - 国際コンテナ : 外国貿易とフィーダー貨物を加えたもの。北九州港における実質的な外国貿易貨物量となる。
  - 国内コンテナ : 内国貿易からフィーダー貨物を差し引いたもの。北九州港における純粋な内国貿易貨物量となる。
  - T E U : (Twenty-foot Equivalent Unit) 20フィートコンテナに換算したコンテナ個数の単位。  
20フィートコンテナ1個が1 T E U、40フィートコンテナ1個が2 T E Uとなる。
  - 実入コンテナ : 貨物が入ったコンテナをいう。
  - 空コンテナ : 貨物が入っていない空のコンテナをいう。
6. 数字の単位未満は、四捨五入などで処理してあるので、合計の数値とその内訳の計が一致しない場合がある。

# 目 次

## 1. 概要

---

1. 1	概況	6.
1. 2	入港船舶	6.
1. 3	海上出入貨物	6.
1. 4. 1	コンテナ貨物（20フィート換算個数）	7.
1. 4. 2	コンテナ貨物（トン数）	7.
1. 5	入港船舶定期外国航路別隻数と総トン数	8.
1. 6	入港船舶外国航路船籍ベスト10	8.
1. 7	入港船舶用途別ベスト10	8.
1. 8	入港船舶年次表	9.
1. 9	海上出入貨物相手先ベスト10	10.
1. 10	海上出入貨物品種別ベスト10	11.
1. 11	海上出入貨物品種別表	12.
1. 12	海上出入貨物年次表	14.
1. 13	コンテナ個数（実個数）	15.
1. 14	実入コンテナ個数（20フィート換算個数）	15.
1. 15	国際コンテナ貨物相手国・地域ベスト10	16.
1. 16	国際コンテナ貨物品種別ベスト10	17.
1. 17. 1	国際国内コンテナ貨物品種別表（20フィート換算個数）	18.
1. 17. 2	外貿内貿コンテナ貨物品種別表（20フィート換算個数）	20.
1. 17. 3	国際国内コンテナ貨物品種別表（トン数）	22.
1. 17. 4	外貿内貿コンテナ貨物品種別表（トン数）	24.
1. 18. 1	コンテナ貨物年次表（20フィート換算個数）	26.
1. 18. 2	コンテナ貨物年次表（トン数）	27.

## 2. グラフでみる北九州港

---

2. 1	入港船舶隻数と総トン数の推移	30.
2. 2	入港船舶船種別隻数の割合	30.
2. 3	海上出入貨物量の推移	31.
2. 4	海上出入貨物主要品種の割合	31.
2. 5	国際国内コンテナ貨物量の推移	32.
2. 6	国際コンテナ貨物主要品種の割合	32.
2. 7	国際コンテナ貨物相手国別の割合	32.
2. 8	フェリー貨物量、乗降客数、自動車航送車両台数の推移	33.

### 3. 入港船舶

---

3. 1	入港船舶月別表	36.
3. 2	入港船舶用途別表	38.
3. 3	最大入港船舶年次別表	39.
3. 4	入港船舶外航船舶籍国・地域別表	39.
3. 5	入港船舶定期外国航路別表	40.

### 4. 海上出入貨物・コンテナ貨物

---

4. 1	海上出入貨物・コンテナ貨物月別表	42.
4. 2	海上出入貨物取引相手港別品種別表	
	外国貿易 海上出入貨物輸出相手港上位10港	44.
	外国貿易 海上出入貨物輸入相手港上位10港	46.
	内国貿易 海上出入貨物移出相手港上位10港	48.
	内国貿易 海上出入貨物移入相手港上位10港	50.
4. 3	フェリー貨物	52.

### 5. 荷役状況

---

5	公共ふ頭別荷役状況	54.
---	-----------	-----

### 6. 参考資料

---

6. 1	全国入港船舶年次別表	58.
6. 2	全国海上出入貨物年次別表	59.
6. 3	輸出入額（門司税関管内）年次別表	60.

## 1. 概要

---

1. 1	概況	6.
1. 2	入港船舶	6.
1. 3	海上出入貨物	6.
1. 4. 1	コンテナ貨物（20フィート換算個数）	7.
1. 4. 2	コンテナ貨物（トン数）	7.
1. 5	入港船舶定期外国航路別隻数と総トン数	8.
1. 6	入港船舶外国航路船籍ベスト10	8.
1. 7	入港船舶用途別ベスト10	8.
1. 8	入港船舶年次表	9.
1. 9	海上出入貨物相手先ベスト10	10.
1. 10	海上出入貨物品種別ベスト10	11.
1. 11	海上出入貨物品種別表	12.
1. 12	海上出入貨物年次表	14.
1. 13	コンテナ個数（実個数）	15.
1. 14	実入コンテナ個数（20フィート換算個数）	15.
1. 15	国際コンテナ貨物相手国・地域ベスト10	16.
1. 16	国際コンテナ貨物品種別ベスト10	17.
1. 17. 1	国際国内コンテナ貨物品種別表（20フィート換算個数）	18.
1. 17. 2	外貿内貿コンテナ貨物品種別表（20フィート換算個数）	20.
1. 17. 3	国際国内コンテナ貨物品種別表（トン数）	22.
1. 17. 4	外貿内貿コンテナ貨物品種別表（トン数）	24.
1. 18. 1	コンテナ貨物年次表（20フィート換算個数）	26.
1. 18. 2	コンテナ貨物年次表（トン数）	27.

## 1. 概要

### 1.1 概況

北九州港における令和元年(2019年)の入港船舶隻数は、53,766隻、総トン数は96,936,102トンとなり、前年と比べ僅かに減少した。

海上出入貨物取扱量は、前年と比べ減少し、9,693万トンとなった。

コンテナ貨物取扱量は、54.1万TEUとなった。

### 1.2 入港船舶

(単位:隻・総トン)

		元年		30年		増減	対前年比 (%)
			構成比(%)		構成比(%)		
隻数	合計	53,766	100.0	54,659	100.0	-893	98.4
	外航船舶	3,867	7.2	4,170	7.6	-303	92.7
	内航船舶	49,899	92.8	50,489	92.4	-590	98.8
総トン数	合計	96,936,102	100.0	99,665,072	100.0	-2,728,970	97.3
	外航船舶	52,389,747	54.0	56,125,144	56.3	-3,735,397	93.3
	内航船舶	44,546,355	46.0	43,539,928	43.7	1,006,427	102.3

### 1.3 海上出入貨物

(単位:トン)

		元年		30年		増減	対前年比 (%)
			構成比(%)		構成比(%)		
合計		98,600,057	100.0	101,762,049	100.0	-3,161,992	96.9
輸移出		39,457,877	40.0	39,911,536	39.2	-453,659	98.9
輸移入		59,142,180	60.0	61,850,513	60.8	-2,708,333	95.6
外国貿易	合計	30,654,737	31.1	32,542,484	32.0	-1,887,747	94.2
	輸出	7,280,118	7.4	7,270,868	7.1	9,250	100.1
	輸入	23,374,619	23.7	25,271,616	24.8	-1,896,997	92.5
内国貿易	合計	67,945,320	68.9	69,219,565	68.0	-1,274,245	98.2
	移出	32,177,759	32.6	32,640,668	32.1	-462,909	98.6
	移入	35,767,561	36.3	36,578,897	35.9	-811,336	97.8

### 1. 4. 1 コンテナ貨物(20フィート換算個数)

(単位:TEU)

		元年		30年		増減	対前年比 (%)
			構成比(%)		構成比(%)		
合計		541,951	100.0	549,404	100.0	-7,453	98.6
輸移出		272,701	50.3	275,613	50.2	-2,912	98.9
輸移入		269,250	49.7	273,791	49.8	-4,541	98.3
A. 国際コンテナ (フィーダーを含む) (C+E)	合計	487,091	89.9	495,751	90.2	-8,660	98.3
	輸出	248,909	45.9	254,768	46.4	-5,859	97.7
	輸入	238,182	43.9	240,983	43.9	-2,801	98.8
B. 国内コンテナ (フィーダーを除く) (D-E)	合計	54,860	10.1	53,653	9.8	1,207	102.2
	移出	23,792	4.4	20,845	3.8	2,947	114.1
	移入	31,068	5.7	32,808	6.0	-1,740	94.7
C. 外国貿易 (ダイレクト)	合計	476,902	88.0	477,564	86.9	-662	99.9
	輸出	243,306	44.9	242,268	44.1	1,038	100.4
	輸入	233,596	43.1	235,296	42.8	-1,700	99.3
D. 内国貿易	合計	65,049	12.0	71,840	13.1	-6,791	90.5
	移出	29,395	5.4	33,345	6.1	-3,950	88.2
	移入	35,654	6.6	38,495	7.0	-2,841	92.6
E. フィーダー (内国貿易の内数)	合計	10,189	1.9	18,187	3.3	-7,998	56.0
	輸出	5,603	1.0	12,500	2.3	-6,897	44.8
	輸入	4,586	0.8	5,687	1.0	-1,101	80.6

国際コンテナ: 外国貿易とフィーダーを加えたもの。北九州における実質的外国貿易貨物量である。

フィーダー: 本線輸送に対する支線輸送。国内の他の港湾で中継され、外国の港湾との間で取り引きされる貨物をいう。内国貿易の内数。

国内コンテナ: 内国貿易からフィーダーを差し引いたもの。北九州港における純粋な内国貿易貨物量である。内国貿易の内数。

実入コンテナ・空コンテナの合計値

### 1. 4. 2 コンテナ貨物(トン数)

(単位:トン)

		元年		30年		増減	対前年比 (%)
			構成比(%)		構成比(%)		
合計		8,307,186	100.0	8,423,732	100.0	-116,546	98.6
輸移出		3,923,541	47.2	4,033,272	47.9	-109,731	97.3
輸移入		4,383,645	52.8	4,390,460	52.1	-6,815	99.8
A. 国際コンテナ (フィーダーを含む) (C+E)	合計	8,005,697	96.4	8,226,481	97.7	-220,784	97.3
	輸出	3,713,065	44.7	3,942,348	46.8	-229,283	94.2
	輸入	4,292,632	51.7	4,284,133	50.9	8,499	100.2
B. 国内コンテナ (フィーダーを除く) (D-E)	合計	301,489	3.6	197,251	2.3	104,238	152.8
	移出	210,476	2.5	90,924	1.1	119,552	231.5
	移入	91,013	1.1	106,327	1.3	-15,314	85.6
C. 外国貿易 (ダイレクト)	合計	7,757,229	93.4	7,790,474	92.5	-33,245	99.6
	輸出	3,575,339	43.0	3,642,665	43.2	-67,326	98.2
	輸入	4,181,890	50.3	4,147,809	49.2	34,081	100.8
D. 内国貿易	合計	549,957	6.6	633,258	7.5	-83,301	86.8
	移出	348,202	4.2	390,607	4.6	-42,405	89.1
	移入	201,755	2.4	242,651	2.9	-40,896	83.1
E. フィーダー (内国貿易の内数)	合計	248,468	3.0	436,007	5.2	-187,539	57.0
	輸出	137,726	1.7	299,683	3.6	-161,957	46.0
	輸入	110,742	1.3	136,324	1.6	-25,582	81.2

国際コンテナ: 外国貿易とフィーダーを加えたもの。北九州における実質的外国貿易貨物量である。

フィーダー: 本線輸送に対する支線輸送。国内の他の港湾で中継され、外国の港湾との間で取り引きされる貨物をいう。内国貿易の内数。

国内コンテナ: 内国貿易からフィーダーを差し引いたもの。北九州港における純粋な内国貿易貨物量である。内国貿易の内数。



## 入港船舶

### 1.5 入港船舶定期外国航路ベスト10

(単位:隻・トン)

隻数順位	定期外国航路	隻数			総トン数			
		隻数	構成比%	前年比%	順位	総トン数	構成比%	前年比%
1( 2)	中国(ホンコン含む)	756	37.1	108.9	1	6,212,911	33.0	104.4
2( 1)	韓国	717	35.2	75.5	3	4,011,860	21.3	66.5
3( 3)	東南アジア	310	15.2	105.4	2	5,231,664	27.8	111.7
4( 4)	台湾	242	11.9	113.6	4	3,314,995	17.6	108.8
5( 5)	ナホトカ	10	0.5	-	5	39,960	0.2	-
6( -)	-	-	-	-	-	-	-	-
7( -)	-	-	-	-	-	-	-	-
8( -)	-	-	-	-	-	-	-	-
9( -)	-	-	-	-	-	-	-	-
10( -)	-	-	-	-	-	-	-	-
	その他	-	-	-		-	-	-
	合計	2,035	100.0	94.6		18,811,390	100.0	95.4

( )内は前年順位

### 1.6 入港船舶外国航路船籍ベスト10

(単位:隻・トン)

隻数順位	船籍国・地域	隻数			総トン数			
		隻数	構成比%	前年比%	順位	総トン数	構成比%	前年比%
1( 2)	パナマ	1,102	28.5	106.3	1	19,761,218	37.7	100.2
2( 1)	韓国	1,020	26.4	87.3	3	4,669,979	8.9	90.7
3( 3)	中国(ホンコン)	357	9.2	122.3	4	3,912,394	7.5	113.0
4( 6)	リベリア	222	5.7	107.8	2	4,946,132	9.4	123.2
5( 4)	バハマ	194	5.0	75.2	6	2,804,971	5.4	55.9
6( 5)	ベリーズ	181	4.7	78.4	18	363,054	0.7	76.4
7( 8)	中国	106	2.7	80.3	12	737,330	1.4	86.1
8( 9)	シンガポール	99	2.6	95.2	7	2,190,954	4.2	101.7
9( 7)	マーシャル諸島	74	1.9	46.5	8	1,914,705	3.7	64.8
10( 14)	バブーダ	62	1.6	140.9	14	501,738	1.0	134.3
	その他	450	11.6	83.6		10,587,272	20.2	88.6
	合計	3,867	100.0	92.7		52,389,747	100.0	93.3

( )内は前年順位

### 1.7 入港船舶用途別ベスト10

(単位:隻・トン)

隻数順位	船舶用途	隻数			総トン数			
		隻数	構成比%	前年比%	順位	総トン数	構成比%	前年比%
1( 1)	客船	24,383	45.4	100.5	7	1,967,053	2.0	63.0
2( 2)	一般貨物船	12,006	22.3	96.5	1	26,484,348	27.3	100.6
3( 4)	フルコンテナ船	2,204	4.1	96.3	3	19,057,397	19.7	97.1
4( 3)	油送船	2,122	3.9	88.4	10	1,051,767	1.1	88.4
5( 5)	自動車航送船	2,101	3.9	101.6	2	24,692,773	25.5	101.3
6( 7)	内航ケミカル船	1,631	3.0	103.6	11	846,805	0.9	114.6
7( 6)	パトロール船	1,517	2.8	94.6	22	95,814	0.1	96.3
8( 8)	セメント船	1,199	2.2	99.2	8	1,720,625	1.8	104.0
9( 10)	貨客船	1,114	2.1	104.0	15	495,249	0.5	482.1
10( 9)	砂利・砂・石材船	891	1.7	79.0	12	698,178	0.7	82.6
	その他	4,598	8.6	99.6		19,826,093	20.5	91.8
	合計	53,766	100.0	98.4		96,936,102	100.0	97.3

( )内は前年順位

## 1.8 入港船舶年次表

(単位：隻・総トン・%)

区分 年次	合 計				外 航 船				内 航 船			
	隻数		総トン数		隻数		総トン数		隻数		総トン数	
		前年比		前年比		前年比		前年比		前年比		前年比
昭和62	79,309	97.1	80,839,775	97.3	3,281	89.4	37,868,069	96.1	76,028	97.5	42,971,706	98.4
63	84,859	107.0	86,425,296	106.9	3,461	105.5	40,367,455	106.6	81,398	107.1	46,057,841	107.2
平成元	82,012	96.6	82,041,828	94.9	3,586	103.6	35,211,889	87.2	78,426	96.3	46,829,939	101.7
2	80,973	98.7	84,889,450	103.5	3,658	102.0	37,920,124	107.7	77,315	98.6	46,969,326	100.3
3	81,882	101.1	89,903,398	105.9	3,853	105.3	38,614,398	101.8	78,029	100.9	51,289,000	109.2
4	79,667	97.3	88,083,526	98.0	3,845	99.8	36,687,768	95.0	75,822	97.2	51,395,758	100.2
5	76,769	96.4	89,963,844	102.1	3,802	98.9	38,504,811	105.0	72,967	96.2	51,459,033	100.1
6	76,617	99.8	91,077,231	101.2	3,907	102.8	39,587,519	102.8	72,710	99.6	51,489,712	100.1
7	74,704	97.5	94,985,338	104.3	4,426	113.3	44,096,579	111.4	70,278	96.7	50,888,759	98.8
8	74,551	99.8	99,185,087	104.4	4,581	103.5	45,867,029	104.0	69,970	99.6	53,318,058	104.8
9	74,202	99.5	98,289,995	99.1	4,543	99.2	46,641,607	101.7	69,659	99.6	51,648,388	96.9
10	72,036	97.1	94,770,355	96.4	4,086	89.9	43,111,628	92.4	67,950	97.5	51,658,727	100.0
11	74,016	102.7	94,855,593	100.1	4,180	102.3	41,930,581	97.3	69,836	102.8	52,925,012	102.5
12	75,445	101.9	100,241,441	105.7	4,487	107.3	42,214,602	100.7	70,958	101.6	58,026,839	109.6
13	70,756	93.8	94,362,202	94.1	4,238	94.5	38,746,310	91.8	66,518	93.7	55,615,892	95.8
14	67,632	95.6	94,965,162	100.6	4,433	104.6	40,393,174	104.3	63,199	95.0	54,571,988	98.1
15	70,960	104.9	99,496,769	104.8	4,631	104.5	41,458,082	102.6	66,329	105.0	58,038,687	106.4
16	69,989	98.6	103,881,970	104.4	4,864	105.0	44,892,268	108.3	65,125	98.2	58,989,702	101.6
17	69,673	99.5	105,637,803	101.7	4,623	95.0	43,801,602	97.6	65,050	99.9	61,836,201	104.8
18	73,058	104.9	111,639,431	105.7	5,009	108.3	44,777,280	102.2	68,049	104.6	66,862,151	108.1
19	70,381	96.3	112,336,382	100.6	4,768	95.2	46,527,126	103.9	65,613	96.4	65,809,256	98.4
20	68,380	97.2	111,371,048	99.1	4,612	96.7	47,089,729	101.2	63,768	97.2	64,281,319	97.7
21	61,013	89.2	93,754,709	84.2	3,925	85.1	37,358,033	79.3	57,088	89.5	56,396,676	87.7
22	61,963	101.6	99,014,723	105.6	4,688	119.4	48,059,098	128.6	57,275	100.3	50,955,625	90.4
23	58,862	95.0	97,608,677	98.6	4,638	98.9	47,739,148	99.3	54,224	94.7	49,869,529	97.9
24	53,018	90.1	96,345,722	98.7	4,712	101.6	50,390,667	105.6	48,306	89.1	45,955,055	92.2
25	57,814	109.0	98,545,368	102.3	4,620	98.0	52,515,265	104.2	53,194	110.1	46,030,103	100.2
26	58,746	101.6	97,439,040	98.9	4,485	97.1	51,181,588	97.5	54,261	102.0	46,257,452	100.5
27	57,372	97.7	100,010,437	102.6	4,446	99.1	53,286,435	104.1	52,926	97.5	46,724,002	101.0
28	55,051	96.0	97,509,550	97.5	4,424	99.5	54,014,811	101.4	50,627	95.7	43,494,739	93.1
29	54,929	99.8	100,861,030	103.4	4,387	99.2	57,334,120	106.1	50,542	99.8	43,526,910	100.1
30	54,659	95.1	99,665,072	98.8	4,170	95.1	56,125,144	97.9	50,489	99.9	43,539,928	100.0
令和元	53,766	98.4	96,936,102	97.3	3,867	92.7	52,389,747	93.3	49,899	98.8	43,539,928	102.3

# 海上出入貨物

## 1.9 海上出入貨物相手先ベスト10

(単位:トン・%)

		外国貿易					内国貿易					
合	計	順位	仕向仕出国・地域	数量	構成比	前年比	順位	仕向仕出県	数量	構成比	前年比	
		1( 1)	オーストラリア	9,051,316	29.5	88.7	1( 1)	大阪府	27,947,726	41.1	100.9	
2( 2)	中国	4,984,517	16.3	101.4	2( 2)	兵庫県	10,179,545	15.0	96.6			
3( 3)	韓国	3,764,599	12.3	96.5	3( 3)	東京都	7,057,145	10.4	94.7			
4( 4)	カナダ	2,514,458	8.2	107.9	4( 4)	愛知県	6,278,695	9.2	94.7			
5( 5)	台湾	1,829,281	6.0	109.0	5( 5)	山口県	3,032,403	4.5	100.6			
6( 6)	ロシア	1,430,690	4.7	90.8	6( 6)	愛媛県	2,547,612	3.7	95.8			
7( 9)	タイ	1,105,970	3.6	123.2	7( 7)	大分県	1,545,082	2.3	106.3			
8( 7)	インドネシア	1,002,620	3.3	71.9	8( 8)	岡山県	1,204,500	1.8	98.8			
9( 10)	アメリカ	858,931	2.8	105.8	9( 10)	徳島県	828,747	1.2	92.3			
10( 8)	マレーシア	625,282	2.0	48.2	10( 9)	千葉県	799,193	1.2	80.8			
	その他	3,487,073	11.4	98.7		その他	6,524,672	9.6	97.9			
	合計	30,654,737	100.0	94.2		合計	67,945,320	100.0	98.2			
輸	移	出	順位	仕向国・地域	数量	構成比	前年比	順位	仕向県	数量	構成比	前年比
			1( 1)	韓国	2,166,530	29.8	98.2	1( 1)	大阪府	14,314,077	44.5	101.0
2( 2)	中国	1,180,354	16.2	84.3	2( 2)	兵庫県	4,739,513	14.7	93.0			
3( 3)	台湾	1,041,450	14.3	103.2	3( 3)	愛知県	3,443,769	10.7	97.9			
4( 5)	タイ	601,910	8.3	157.5	4( 4)	東京都	3,001,696	9.3	94.5			
5( 6)	中国(ホンコン)	327,517	4.5	95.4	5( 5)	愛媛県	1,018,984	3.2	88.9			
6( 4)	インド	305,569	4.2	77.8	6( 6)	山口県	914,756	2.8	111.0			
7( 9)	ベトナム	287,053	3.9	165.1	7( 9)	大分県	579,598	1.8	135.5			
8( 7)	オーストラリア	253,545	3.5	126.8	8( 8)	徳島県	386,454	1.2	86.7			
9( 8)	マレーシア	153,329	2.1	80.0	9( 7)	千葉県	347,948	1.1	67.7			
10( 10)	メキシコ	149,990	2.1	95.5	10( 10)	岡山県	307,876	1.0	118.9			
	その他	812,871	11.2	99.8		その他	3,123,088	9.7	102.2			
	合計	7,280,118	100.0	100.1		合計	32,177,759	100.0	98.6			
輸	移	入	順位	仕出国・地域	数量	構成比	前年比	順位	仕出県	数量	構成比	前年比
			1( 1)	オーストラリア	8,797,771	37.6	87.9	1( 1)	大阪府	13,633,649	38.1	100.8
2( 2)	中国	3,804,163	16.3	108.3	2( 2)	兵庫県	5,440,032	15.2	100.0			
3( 3)	カナダ	2,395,079	10.2	108.1	3( 3)	東京都	4,055,449	11.3	94.9			
4( 4)	韓国	1,598,069	6.8	94.3	4( 4)	愛知県	2,834,926	7.9	91.0			
5( 5)	ロシア	1,425,209	6.1	93.4	5( 5)	山口県	2,117,647	5.9	96.7			
6( 6)	インドネシア	884,810	3.8	68.7	6( 6)	愛媛県	1,528,628	4.3	101.1			
7( 9)	台湾	787,831	3.4	117.7	7( 7)	大分県	965,484	2.7	94.2			
8( 8)	アメリカ	732,874	3.1	104.3	8( 8)	岡山県	896,624	2.5	93.4			
9( 10)	タイ	504,060	2.2	97.8	9( 9)	広島県	494,462	1.4	93.1			
10( 7)	マレーシア	471,953	2.0	42.7	10( 10)	千葉県	451,245	1.3	94.8			
	その他	1,972,800	8.4	97.0		その他	3,349,415	9.4	94.9			
	合計	23,374,619	100.0	92.5		合計	35,767,561	100.0	97.8			

( )内は前年順位

# 1. 10 海上出入貨物品種別ベスト10

(単位:トン・%)

		外国貿易					内国貿易					
合	計	順位	品 種	数量	構成比	前年比	順位	品 種	数量	構成比	前年比	
		1( 1)	石 炭	8,397,692	27.4	97.2	1( 1)	完 成 自 動 車	49,774,467	73.3	98.8	
2( 2)	鉄 鉱 石	7,397,121	24.1	98.0	2( 2)	鋼 材	4,383,582	6.5	95.5			
3( 5)	金 属 製 品	1,811,714	5.9	137.4	3( 3)	セ メ ン ト	1,686,324	2.5	103.4			
4( 4)	鋼 材	1,469,142	4.8	89.5	4( 6)	砂 利 ・ 砂	1,510,993	2.2	121.1			
5( 3)	LNG( 液 化 天 然 ガ ス )	1,352,175	4.4	41.6	5( 4)	コ ー ク ス	1,335,710	2.0	84.7			
6( 6)	化 学 薬 品	1,185,958	3.9	91.2	6( 5)	石 灰 石	1,222,359	1.8	95.2			
7( 8)	非 金 属 鉱 物	961,748	3.1	110.1	7( 7)	石 炭	1,027,526	1.5	96.7			
8( 7)	自 動 車 部 品	816,847	2.7	90.0	8( 8)	非 金 属 鉱 物	844,782	1.2	105.5			
9( 9)	金 属 く ず	742,341	2.4	107.6	9( 9)	化 学 薬 品	748,080	1.1	95.3			
10( 10)	染料・塗料・合成樹脂・その他化学工業	712,822	2.3	104.4	10( 10)	そ の 他 の 石 油	715,089	1.1	97.4			
	そ の 他	5,807,177	18.9	102.0		そ の 他	4,696,408	6.9	91.7			
	合 計	30,654,737	100.0	94.2		合 計	67,945,320	100.0	98.2			
輸	移	出	順位	品 種	数量	構成比	前年比	順位	品 種	数量	構成比	前年比
			1( 2)	金 属 製 品	1,468,098	20.2	140.6	1( 1)	完 成 自 動 車	24,440,355	76.0	98.2
2( 1)	鋼 材	1,317,921	18.1	88.2	2( 2)	セ メ ン ト	1,364,033	4.2	101.3			
3( 3)	金 属 く ず	645,093	8.9	111.1	3( 3)	鋼 材	1,220,394	3.8	102.3			
4( 4)	化 学 薬 品	521,894	7.2	96.7	4( 4)	コ ー ク ス	996,980	3.1	86.7			
5( 6)	ゴ ム 製 品	491,397	6.7	99.4	5( 6)	砂 利 ・ 砂	960,934	3.0	137.5			
6( 5)	コ ー ク ス	453,383	6.2	87.2	6( 5)	石 炭	939,607	2.9	96.3			
7( 7)	染料・塗料・合成樹脂・その他化学工業	411,180	5.6	98.8	7( 7)	そ の 他 輸 送 機 械	608,175	1.9	90.3			
8( 9)	非 金 属 鉱 物	316,857	4.4	103.9	8( 8)	化 学 薬 品	329,553	1.0	104.8			
9( 8)	自 動 車 部 品	246,716	3.4	75.2	9( 9)	水	240,469	0.7	96.6			
10( 11)	再 利 用 資 材	211,340	2.9	93.4	10( 10)	重 油	164,614	0.5	79.4			
	そ の 他	1,196,239	16.4	90.5		そ の 他	912,645	2.8	95.5			
	合 計	7,280,118	100.0	100.1		合 計	32,177,759	100.0	98.6			
輸	移	入	順位	品 種	数量	構成比	前年比	順位	品 種	数量	構成比	前年比
			1( 1)	石 炭	8,397,692	35.9	97.6	1( 1)	完 成 自 動 車	25,334,112	70.8	99.3
2( 2)	鉄 鉱 石	7,397,121	31.6	98.0	2( 2)	鋼 材	3,163,188	8.8	93.1			
3( 3)	LNG( 液 化 天 然 ガ ス )	1,350,017	5.8	41.5	3( 3)	石 灰 石	1,222,359	3.4	95.2			
4( 4)	化 学 薬 品	664,064	2.8	87.3	4( 4)	非 金 属 鉱 物	733,591	2.1	104.3			
5( 6)	非 金 属 鉱 物	644,891	2.8	113.4	5( 5)	そ の 他 の 石 油	578,286	1.6	91.4			
6( 5)	自 動 車 部 品	570,131	2.4	98.3	6( 6)	揮 発 油	552,464	1.5	97.6			
7( 9)	金 属 製 品	343,616	1.5	125.0	7( 7)	砂 利 ・ 砂	550,059	1.5	100.1			
8( 36)	木 材 チ ッ プ	304,731	1.3	943.8	8( 8)	化 学 薬 品	418,527	1.2	88.9			
9( 8)	非 鉄 金 属	302,904	1.3	99.3	9( 12)	石 炭 製 品	364,502	1.0	114.1			
10( 10)	染料・塗料・合成樹脂・その他化学工業	301,642	1.3	113.3	10( 10)	取 合 せ 品	351,097	1.0	87.3			
	そ の 他	3,097,810	13.3	100.5		そ の 他	2,499,376	7.0	91.1			
	合 計	23,374,619	100.0	92.5		合 計	35,767,561	100.0	97.8			

( )内は前年順位

1. 1 1 海上出入貨物品種別表

	合 計						外 国		
	計	前年比	移輸出	前年比	移輸入	前年比	計	前年比	輸出
合 計	98,600,057	96.9	39,457,877	98.9	59,142,180	95.6	30,654,737	94.2	7,280,118
1 農水産品	531,697	95.4	31,386	98.9	500,311	95.2	281,726	88.5	28,030
1 麦	1,093	36.0	-	-	1,093	46.3	1,076	81.1	-
2 米	11,213	109.7	3,037	1829.5	8,176	81.3	11,175	135.5	3,000
3 とうもろこし	245,387	104.5	-	-	245,387	104.5	21,186	61.2	-
4 豆類	20,693	82.4	306	205.4	20,387	81.6	18,352	78.6	266
5 その他雑穀	12,165	61.0	-	-	12,165	61.0	2,075	160.5	-
6 野菜・果物	63,090	91.0	2,537	259.9	60,553	88.5	60,845	90.0	560
7 綿花	-	-	-	-	-	-	-	-	-
8 その他農産品	41,229	87.4	14,840	80.1	26,389	92.2	40,980	96.3	14,730
9 羊毛	-	-	-	-	-	-	-	-	-
10 その他畜産品	53,732	93.1	7,231	102.0	46,501	91.9	50,123	92.4	6,425
11 水産品	83,095	92.5	3,435	82.6	79,660	93.0	75,914	89.5	3,049
2 林産品	590,604	197.0	15,092	93.1	575,512	202.9	543,113	203.3	3,051
12 原木	6,350	105.0	828	110.1	5,522	104.3	6,260	104.7	816
13 製材	8,411	79.2	23	-	8,388	79.0	8,339	94.2	-
14 樹脂類	218,214	94.6	1,403	97.8	216,811	94.6	215,290	100.7	1,382
15 木材チップ	349,189	755.4	12,038	93.6	337,151	1010.4	304,784	944.0	53
16 その他林産品	1,224	85.4	800	71.6	424	133.8	1,224	89.4	800
17 薪炭	7,216	149.8	-	-	7,216	151.5	7,216	149.8	-
3 鉱産品	21,587,286	98.7	2,345,332	106.4	19,241,954	97.9	16,860,585	98.2	324,357
18 石炭	9,425,218	97.2	939,607	93.1	8,485,611	97.7	8,397,692	97.2	-
19 鉄鉱石	7,427,198	98.3	-	-	7,427,198	98.4	7,397,121	98.0	-
20 金属鉱	18,813	101.0	1,338	24.4	17,475	133.0	15,111	109.9	1,137
21 砂利・砂	1,524,337	121.1	967,229	137.1	557,108	100.7	13,344	131.5	6,295
22 石材	116,544	86.9	42	12.6	116,502	87.1	71,282	91.6	-
23 原油	-	-	-	-	-	-	-	-	-
24 りん鉱石	-	-	-	-	-	-	-	-	-
25 石灰石	1,224,700	95.2	-	-	1,224,700	95.2	2,341	93.0	-
26 原塩	43,946	69.4	9,068	92.5	34,878	65.2	1,946	14.2	68
27 非金属鉱物	1,806,530	107.9	428,048	106.3	1,378,482	108.4	961,748	110.1	316,857
4 金属機械工業品	60,924,507	98.7	30,158,589	98.8	30,765,918	98.6	5,676,287	101.6	3,670,987
28 鉄鋼	417,518	108.4	117,831	325.7	299,687	85.9	343,948	100.7	49,930
29 鋼材	5,852,724	93.9	2,538,315	94.4	3,314,409	93.5	1,469,142	89.5	1,317,921
30 非鉄金属	540,917	95.2	197,569	85.5	343,348	101.8	466,813	92.9	163,909
31 金属製品	1,928,362	133.1	1,502,748	140.5	425,614	112.2	1,811,714	137.4	1,468,098
32 鉄道車両	452	110.2	230	103.6	222	118.1	452	110.2	230
33 完成自動車	49,850,807	98.7	24,516,218	98.2	25,334,589	99.3	76,340	78.6	75,863
34 その他輸送用車両	3,649	249.6	2,844	748.4	805	74.4	1,130	83.6	614
35 二輪自動車	3,680	50.5	3,431	48.2	249	141.5	3,651	52.2	3,411
36 自動車部品	899,215	86.7	286,492	71.5	612,723	96.3	816,847	90.0	246,716
37 その他輸送機械	710,079	93.2	609,136	89.9	100,943	119.7	25,081	76.5	961
38 産業機械	402,043	78.5	240,335	78.8	161,708	78.1	357,890	77.4	210,012
39 電気機械	217,164	101.8	72,845	86.4	144,319	112.0	208,038	103.4	65,063
40 測量・光学・医療用機械	90,404	132.4	68,772	133.5	21,632	128.9	89,528	132.7	68,079
41 事務用機器	3,008	521.3	1,538	1636.2	1,470	304.3	1,490	258.2	20
42 その他機械	4,485	127.0	285	351.9	4,200	121.7	4,223	130.0	160
5 化学工業品	10,885,071	82.2	4,794,893	94.2	6,090,178	74.7	4,622,125	70.4	1,581,166
43 陶磁器	22,488	102.5	1,132	49.3	21,356	108.7	22,226	102.3	1,031
44 セメント	1,705,680	102.4	1,367,736	100.0	337,944	113.8	19,356	56.3	3,703
45 ガラス類	59,406	109.7	6,814	211.2	52,592	103.3	43,163	117.1	3,761
46 窯業品	172,286	99.7	54,658	88.8	117,628	105.7	158,437	100.1	50,511
47 重油	490,665	80.1	164,614	79.4	326,051	80.4	30,794	244.2	-
48 揮発油	662,265	99.5	42,170	88.0	620,095	100.4	75,311	145.5	7,680
49 その他の石油	787,037	99.1	139,047	129.7	647,990	94.4	71,948	120.8	2,244
50 LNG(液化天然ガス)	1,409,127	42.5	59,110	89.1	1,350,017	41.5	1,352,175	41.6	2,158
51 LPG(液化石油ガス)	72,550	108.8	-	-	72,550	108.8	-	-	-
52 その他石油製品	89,856	109.8	56,314	122.6	33,542	93.4	62,013	108.1	54,581
53 コークス	1,881,106	87.8	1,450,363	86.8	430,743	91.2	545,396	96.3	453,383
54 石炭製品	557,869	109.1	107,579	84.6	450,290	117.2	152,065	101.1	66,277
55 化学薬品	1,934,038	92.7	851,447	99.7	1,082,591	87.9	1,185,958	91.2	521,894
56 化学肥料	264,485	97.2	52,278	90.7	212,207	99.0	190,461	103.2	2,763
57 染料・塗料・合成樹脂・その他化学工業品	776,213	99.7	441,631	93.5	334,582	109.3	712,822	104.4	411,180
6 軽工業品	643,385	93.4	320,160	94.2	323,225	92.6	286,586	95.2	70,330
58 紙・パルプ	113,364	98.6	3,541	33.3	109,823	105.2	32,943	141.4	3,273
59 糸及び紡績半製品	53,153	82.5	42,066	82.5	11,087	82.2	52,738	85.0	42,034
60 その他繊維工業品	26,202	87.5	5,769	60.7	20,433	99.9	25,775	86.6	5,741
61 砂糖	77,685	80.5	1,250	75.1	76,435	80.6	69,364	88.4	1,242
62 製造食品	92,600	94.4	17,162	136.7	75,438	88.1	84,325	96.7	12,672
63 飲料	30,309	113.1	8,384	203.9	21,925	96.6	11,838	109.8	3,849
64 水	245,131	97.1	240,510	96.5	4,621	139.9	4,662	130.7	41
65 たばこ	197	12.4	14	58.3	183	11.7	197	12.4	14
66 その他食料工業品	4,744	112.5	1,464	113.4	3,280	112.1	4,744	112.5	1,464
7 雑工業品	1,062,370	100.8	615,299	106.8	447,071	93.5	986,268	100.4	593,307
67 がん具	2,803	70.5	106	86.2	2,697	70.0	2,548	66.5	66
68 衣服・身廻品・はきもの	105,239	108.1	20,609	231.5	84,630	95.7	102,604	106.3	19,346
69 文房具・運動娯楽用品・楽器	29,022	92.0	5,112	95.7	23,910	91.3	28,010	92.4	4,414
70 家具・備品	207,868	96.1	29,137	92.6	178,731	96.6	186,783	95.9	27,526
71 その他日用品	23,799	137.0	12,983	192.5	10,816	101.8	22,106	128.7	11,851
72 ゴム製品	588,772	101.4	507,229	101.0	81,543	103.9	541,301	100.3	491,397
73 木製品	49,023	82.6	5,247	168.8	43,776	77.9	47,896	86.3	4,315
74 その他製造工業品	55,844	117.6	34,876	190.4	20,968	71.9	55,020	123.7	34,392
8 特殊品	2,375,137	101.7	1,177,126	103.9	1,198,011	99.7	1,398,047	103.9	1,008,890
75 金属くず	999,667	107.7	690,137	107.2	309,530	108.9	742,341	107.6	645,093
76 再利用資材	251,005	92.4	243,257	94.2	7,748	57.4	215,533	93.5	211,340
77 動植物性製造飼料	267,542	113.4	13,142	161.4	254,400	111.7	196,519	119.0	12,703
78 廃棄物	32,504	81.1	1,100	55.8	31,404	82.4	146	35.4	-
79 廃土砂	141,119	111.5	7,389	62.6	133,730	116.6	-	-	-
80 輸送用容器	220,030	84.7	127,700	86.6	92,330	82.3	198,096	86.0	112,114
81 取合せ品	463,270	97.9	94,401	152.8	368,869	89.7	45,412	160.6	27,640
9 分類不能のもの	-	-	-	-	-	-	-	-	-
82 分類不能のもの	-	-	-	-	-	-	-	-	-

(単位:トン・%)

貿易			内 国 貿 易							
前年比	輸入	前年比	計	前年比	移出	前年比	移入	前年比		
100.1	23,374,619	92.5	67,945,320	98.2	32,177,759	98.6	35,767,561	97.8	合 計	
97.2	253,696	87.7	249,971	104.5	3,356	115.8	246,615	104.4	1 農水産品 小計	
-	1,076	81.5	17	1.0	-	-	17	1.6	1 麦	
-	8,175	99.1	38	1.9	37	22.3	1	0.1	2 米	
-	21,186	61.2	224,201	112.0	-	-	224,201	112.0	3 とうもろこし	
178.5	18,086	78.0	2,341	131.7	40	-	2,301	129.5	4 豆類	
-	2,075	160.5	10,090	54.1	-	-	10,090	54.1	5 その他雑穀	
83.8	60,285	90.0	2,245	128.7	1,977	641.9	268	18.7	6 野菜・果物	
-	-	-	-	-	-	-	-	-	7 綿花	
80.4	26,250	108.3	249	5.4	110	55.0	139	3.2	8 その他農産品	
-	-	-	-	-	-	-	-	-	9 羊毛	
116.0	43,698	89.7	3,609	105.6	806	52.1	2,803	149.9	10 その他畜産品	
73.4	72,865	90.3	7,181	144.6	386	9650.0	6,795	136.9	11 水産品	
153.3	540,062	203.7	47,491	145.1	12,041	84.6	35,450	191.5	2 林産品 小計	
110.1	5,444	104.0	90	128.6	12	109.1	78	132.2	12 原木	
-	8,339	94.2	72	4.1	23	-	49	2.8	13 製材	
959.7	213,908	100.1	2,924	17.3	21	1.6	2,903	18.6	14 樹脂類	
-	304,731	943.8	44,405	318.6	11,985	93.2	32,420	3004.6	15 木材チップ	
76.0	424	133.8	-	-	-	-	-	-	16 その他林産品	
-	7,216	151.5	-	-	-	-	-	-	17 薪炭	
92.6	16,536,228	98.3	4,726,701	100.9	2,020,975	109.0	2,705,726	95.6	3 鉱産品 小計	
-	8,397,692	97.6	1,027,526	96.7	939,607	96.3	87,919	101.1	18 石炭	
-	7,397,121	98.0	30,077	538.1	-	-	30,077	939.9	19 鉄鉱石	
23.4	13,974	157.4	3,702	76.0	201	33.0	3,501	82.2	20 金属鉱	
99.1	7,049	185.6	1,510,993	121.1	960,934	137.5	550,059	100.1	21 砂利・砂	
-	71,282	92.0	45,262	80.4	42	4200.0	45,220	80.3	22 石材	
-	-	-	-	-	-	-	-	-	23 原油	
-	-	-	-	-	-	-	-	-	24 リン鉱石	
-	2,341	93.0	1,222,359	95.2	-	-	1,222,359	95.2	25 石灰石	
73.9	1,878	13.8	42,000	84.7	9,000	92.6	33,000	82.8	26 原塩	
103.9	644,891	113.4	844,782	105.5	111,191	113.9	733,591	104.3	27 非金属鉱物	
102.1	2,005,300	100.8	55,248,220	98.4	26,487,602	98.4	28,760,618	98.4	4 金属機械工業品 小計	
264.9	294,018	91.1	73,570	169.2	67,901	391.8	5,669	21.7	28 鉄鋼	
88.2	151,221	103.1	4,383,582	95.5	1,220,394	102.3	3,163,188	93.1	29 鋼材	
83.0	302,904	99.3	74,104	112.7	33,660	99.9	40,444	126.1	30 非鉄金属	
140.6	343,616	125.0	116,648	89.7	34,650	134.8	81,998	78.6	31 金属製品	
103.6	222	118.1	-	-	-	-	-	-	32 鉄道車両	
83.6	477	7.6	49,774,467	98.8	24,440,355	98.2	25,334,112	99.3	33 完成自動車	
161.6	516	53.1	2,519	2290.0	2,230	-	289	262.7	34 その他輸送用車両	
50.0	240	136.4	29	9.8	20	6.7	9	-	35 二輪自動車	
75.2	570,131	98.3	82,368	63.8	39,776	54.6	42,592	75.9	36 自動車部品	
21.0	24,120	85.6	684,998	93.9	608,175	90.3	76,823	136.8	37 その他輸送機械	
74.6	147,878	81.8	44,153	88.8	30,323	128.2	13,830	53.0	38 産業機械	
84.1	142,975	115.5	9,126	75.6	7,782	111.1	1,344	26.6	39 電気機械	
133.2	21,449	131.1	876	107.1	693	175.0	183	43.4	40 測量・光学・医療用機械	
21.3	1,470	304.3	1,518	-	1,518	-	-	-	41 事務用機器	
200.0	4,063	128.3	262	92.3	125	12500.0	137	48.4	42 その他機械	
93.4	3,040,959	62.4	6,262,946	93.8	3,213,727	94.6	3,049,219	93.1	5 化学工業品 小計	
46.3	21,195	108.7	262	122.4	101	155.4	161	108.1	43 陶磁器	
17.5	15,653	118.4	1,686,324	103.4	1,364,033	101.3	322,291	113.6	44 セメント	
169.1	39,402	113.8	16,243	94.0	3,053	304.7	13,190	81.0	45 ガラス類	
97.4	107,926	101.4	13,849	95.1	4,147	42.8	9,702	199.2	46 窯業品	
-	30,794	244.2	459,871	76.6	164,614	79.4	295,257	75.2	47 重油	
-	67,631	130.7	586,954	95.6	34,490	71.9	552,464	97.6	48 揮発油	
39.2	69,704	129.5	715,089	97.4	136,803	134.9	578,286	91.4	49 その他の石油	
1672.9	1,350,017	41.5	56,952	86.0	56,952	86.0	-	-	50 LNG(液化天然ガス)	
-	-	-	72,550	108.8	-	-	72,550	108.8	51 LPG(液化石油ガス)	
121.1	7,432	60.6	27,843	113.6	1,733	200.8	26,110	110.4	52 その他石油製品	
87.2	92,013	197.3	1,335,710	84.7	996,980	86.7	338,730	79.5	53 コークス	
77.5	85,788	132.2	405,804	112.4	41,302	99.0	364,502	114.1	54 石炭製品	
96.7	664,064	87.3	748,080	95.3	329,553	104.8	418,527	88.9	55 化学薬品	
83.1	187,698	103.6	74,024	84.6	49,515	91.1	24,509	73.8	56 化学肥料	
98.8	301,642	113.3	63,391	66.0	30,451	54.3	32,940	82.5	57 染料・塗料・合成樹脂・その他化学工業品	
87.6	216,256	98.0	356,799	91.9	249,830	96.2	106,969	83.2	6 軽工業品 小計	
64.4	29,670	162.8	80,421	87.7	268	4.8	80,153	93.0	58 紙・パルプ	
86.6	10,704	79.4	415	17.1	32	1.3	383	2393.8	59 糸及び紡績半製品	
60.5	20,034	98.7	427	245.4	28	133.3	399	260.8	60 その他繊維工業品	
100.8	68,122	88.2	8,321	46.1	8	1.8	8,313	47.2	61 砂糖	
110.3	71,653	94.6	8,275	75.6	4,490	422.8	3,785	38.3	62 製造食品	
134.7	7,989	100.8	18,471	115.3	4,535	361.6	13,936	94.4	63 飲料	
15.5	4,621	139.9	240,469	96.6	240,469	96.6	-	-	64 水	
58.3	183	11.7	-	-	-	-	-	-	65 たばこ	
113.4	3,280	112.1	-	-	-	-	-	-	66 その他食料工業品	
105.8	392,961	93.2	76,102	106.5	21,992	145.1	54,110	96.1	7 雑工業品 小計	
53.7	2,482	66.9	255	182.1	40	-	215	153.6	67 がん具	
225.0	83,258	94.6	2,635	338.3	1,263	411.4	1,372	290.7	68 衣服・身用品・はきもの	
90.4	23,596	92.8	1,012	82.1	698	152.7	314	40.5	69 文房具・運動娯楽用品・楽器	
103.5	159,257	94.7	21,085	97.3	1,611	33.0	19,474	116.0	70 家具装備品	
176.6	10,255	98.0	1,693	859.4	1,132	3651.6	561	338.0	71 その他日用品	
99.4	49,904	109.8	47,471	116.8	15,832	208.0	31,639	95.7	72 ゴム製品	
148.1	43,581	82.9	1,127	29.5	932	477.9	195	5.4	73 木製品	
206.6	20,628	74.1	824	27.7	484	28.9	340	26.1	74 その他製造工業品	
105.1	389,157	101.0	977,090	98.7	168,236	97.0	808,854	99.0	8 特殊品 小計	
111.1	97,248	88.8	257,326	108.2	45,044	71.2	212,282	121.5	75 金属くず	
93.4	4,193	97.3	35,472	86.4	31,917	100.2	3,555	38.6	76 再利用資材	
191.6	183,816	116.0	71,023	100.3	439	29.0	70,584	101.8	77 動植物性製造飼料	
-	146	35.4	32,358	81.5	1,100	55.8	31,258	82.9	78 廃棄物	
-	-	-	141,119	111.5	7,389	62.6	133,730	116.6	79 廃土砂	
88.2	85,982	83.2	21,934	75.0	15,586	76.4	6,348	71.8	80 輸送用容器	
144.7	17,772	193.6	417,858	93.9	66,761	156.5	351,097	87.3	81 取合せ品	
-	-	-	-	-	-	-	-	-	9 分類不能のもの 小計	
-	-	-	-	-	-	-	-	-	82 分類不能のもの	

## 1.12 海上出入貨物年次表

(単位：トン・%)

区分 年次	合 計				外 国 貿 易				内 国 貿 易			
	計		輸出	輸入	計		輸出	輸入	計		移出	移入
		前年比				前年比				前年比		
昭和62	88,640,125	98.4	34,546,891	54,093,234	29,514,679	98.6	4,669,248	24,845,431	59,125,446	98.3	29,877,643	29,247,803
63	93,792,850	105.8	35,494,782	58,298,068	32,422,563	109.9	5,053,100	27,369,463	61,370,287	103.8	30,441,682	30,928,605
平成元	91,503,982	97.6	36,559,740	54,944,242	25,701,845	79.3	4,360,211	21,341,634	65,802,137	107.2	32,199,529	33,602,608
2	95,189,990	104.0	37,886,762	57,303,228	28,031,192	109.1	4,167,072	23,864,120	67,158,798	102.1	33,719,690	33,439,108
3	98,679,697	103.7	39,558,001	59,121,696	29,172,480	104.1	4,916,974	24,255,506	69,507,217	103.5	34,641,027	34,866,190
4	95,830,652	97.1	39,123,551	56,707,101	28,073,164	96.2	5,082,878	22,990,286	67,757,488	97.5	34,040,673	33,716,815
5	93,096,958	97.1	37,185,816	55,911,142	29,264,533	104.2	5,671,759	23,592,774	63,832,425	94.2	31,514,057	32,318,368
6	92,412,589	99.3	36,431,349	55,981,240	29,625,635	101.2	6,024,073	23,601,562	62,786,954	98.4	30,407,276	32,379,678
7	97,103,630	105.1	38,168,331	58,935,299	32,491,927	109.7	7,217,184	25,274,743	64,611,703	102.9	30,951,147	33,660,556
8	98,273,746	101.2	37,121,115	61,152,631	30,625,299	94.3	6,358,077	24,267,222	67,648,447	104.7	30,763,038	36,885,409
9	96,426,206	98.1	37,211,621	59,214,585	30,110,198	98.3	6,122,138	23,988,060	66,316,008	98.0	31,089,483	35,226,525
10	87,345,825	90.6	33,073,232	54,272,593	28,254,799	93.8	5,157,759	23,097,040	59,091,026	89.1	27,915,473	31,175,553
11	86,331,889	98.8	33,694,149	52,637,740	27,584,460	97.6	5,106,385	22,478,075	58,747,429	99.4	28,587,764	30,159,665
12	93,454,205	108.2	36,349,713	57,104,492	31,731,614	115.0	5,949,914	25,781,700	61,722,591	105.1	30,399,799	31,322,792
13	86,409,024	92.5	32,902,279	53,506,745	28,719,188	90.5	5,012,038	23,707,150	57,689,836	93.5	27,890,241	29,799,595
14	85,342,506	98.8	32,826,003	52,516,503	28,776,158	100.2	6,331,105	22,445,053	56,566,348	98.1	26,494,898	30,071,450
15	88,889,967	104.2	34,257,728	54,632,239	30,512,442	106.0	6,870,969	23,641,473	58,377,525	103.2	27,386,759	30,990,766
16	93,731,869	105.4	36,265,683	57,466,186	32,131,679	105.3	7,439,900	24,691,779	61,600,190	105.5	28,825,783	32,774,407
17	101,705,300	108.5	40,437,825	61,267,475	31,411,740	97.8	6,782,180	24,629,560	70,293,560	114.1	33,655,645	36,637,915
18	109,723,953	107.9	46,957,541	62,766,412	31,783,339	101.2	7,329,809	24,453,530	77,940,614	110.9	39,627,732	38,312,882
19	114,350,004	104.2	48,040,263	66,309,741	33,774,323	106.3	7,225,969	26,548,354	80,575,681	103.4	40,814,294	39,761,387
20	109,367,359	95.6	45,328,066	64,039,293	31,153,822	92.2	6,574,476	24,579,346	78,213,537	97.1	38,753,590	39,459,947
21	86,744,847	79.3	36,356,783	50,388,064	24,357,006	78.2	5,602,340	18,754,666	62,387,841	79.8	30,754,443	31,633,398
22	98,844,428	113.9	40,467,180	58,377,248	30,533,899	125.4	6,772,587	23,761,312	68,310,529	109.5	33,694,593	34,615,936
23	99,979,308	101.1	40,666,909	59,312,399	31,743,432	104.0	6,829,966	24,913,466	68,235,876	99.9	33,836,943	34,398,933
24	98,840,506	98.9	39,492,851	59,347,655	32,622,477	102.8	6,949,665	25,672,812	66,218,029	97.0	32,543,186	33,674,843
25	100,526,997	101.7	39,874,357	60,652,640	33,715,673	103.4	7,526,127	26,189,546	66,811,324	100.9	32,348,230	34,463,094
26	100,097,507	99.6	39,363,301	60,734,206	32,684,542	96.9	6,966,531	25,718,011	67,412,965	100.9	32,396,770	35,016,195
27	99,330,830	99.2	39,272,731	60,058,099	33,302,138	101.9	7,279,889	26,022,249	66,028,692	97.9	31,992,842	34,035,850
28	98,527,135	99.2	31,905,139	60,128,396	32,354,045	97.2	721,525	25,138,920	66,173,090	100.2	31,183,614	34,989,476
29	101,500,369	103.0	39,984,540	61,515,829	32,436,543	100.3	7,385,345	25,051,198	69,063,826	104.4	32,599,195	36,464,631
30	101,762,049	100.3	39,911,536	61,850,513	32,542,484	100.3	7,270,868	25,271,616	69,219,565	100.2	32,640,668	36,578,897
令和元	98,600,057	96.9	39,457,877	59,142,180	30,654,737	94.2	7,280,118	23,374,619	67,945,320	98.2	32,177,759	35,767,561

## コンテナ貨物

コンテナ貨物は海上出入貨物の内数である。

### 1. 13 コンテナ個数(実個数)

(単位:個)

		元年		30年		増減	対前年比 (%)
			構成比(%)		構成比(%)		
合計		369,728	100.0	373,613	100.0	-3,885	99.0
輸移出		186,186	50.4	187,504	50.2	-1,318	99.3
輸移入		183,542	49.6	186,109	49.8	-2,567	98.6
A. 国際コンテナ (フィーダーを含む) (C+E)	合計	327,234	88.5	332,344	89.0	-5,110	98.5
	輸出	167,193	45.2	170,873	45.7	-3,680	97.8
	輸入	160,041	43.3	161,471	43.2	-1,430	99.1
B. 国内コンテナ (フィーダーを除く) (D-E)	合計	42,494	11.5	41,269	11.0	1,225	103.0
	移出	18,993	5.1	16,631	4.5	2,362	114.2
	移入	23,501	6.4	24,638	6.6	-1,137	95.4
C. 外国貿易 (ダイレクト)	合計	320,297	86.6	320,215	85.7	82	100.0
	輸出	163,292	44.2	162,301	43.4	991	100.6
	輸入	157,005	42.5	157,914	42.3	-909	99.4
D. 内国貿易	合計	49,431	13.4	53,398	14.3	-3,967	92.6
	移出	22,894	6.2	25,203	6.7	-2,309	90.8
	移入	26,537	7.2	28,195	7.5	-1,658	94.1
E. フィーダー (内国貿易の内数)	合計	6,937	1.9	12,129	3.2	-5,192	57.2
	輸出	3,901	1.1	8,572	2.3	-4,671	45.5
	輸入	3,036	0.8	3,557	1.0	-521	85.4

国際コンテナ: 外国貿易とフィーダーを加えたもの。北九州における実質的外国貿易貨物量である。

フィーダー: 本線輸送に対する支線輸送。国内の他の港湾で中継され、外国の港湾との間で取り引きされる貨物をいう。内国貿易の内数。

国内コンテナ: 内国貿易からフィーダーを差し引いたもの。北九州港における純粋な内国貿易貨物量である。内国貿易の内数。

実入コンテナ・空コンテナの合計値

### 1. 14 実入コンテナ個数(20フィート換算個数)

(単位:TEU)

		元年		30年		増減	対前年比 (%)
			構成比(%)		構成比(%)		
合計		401,944	100.0	410,002	100.0	-8,058	98.0
輸移出		188,689	46.9	194,102	47.3	-5,413	97.2
輸移入		213,255	53.1	215,900	52.7	-2,645	98.8
A. 国際コンテナ (フィーダーを含む) (C+E)	合計	378,301	94.1	391,036	95.4	-12,735	96.7
	輸出	173,279	43.1	185,416	45.2	-12,137	93.5
	輸入	205,022	51.0	205,620	50.2	-598	99.7
B. 国内コンテナ (フィーダーを除く) (D-E)	合計	23,643	5.9	18,966	4.6	4,677	124.7
	移出	15,410	3.8	8,686	2.1	6,724	177.4
	移入	8,233	2.0	10,280	2.5	-2,047	80.1
C. 外国貿易 (ダイレクト)	合計	368,146	91.6	372,929	91.0	-4,783	98.7
	輸出	167,687	41.7	172,961	42.2	-5,274	97.0
	輸入	200,459	49.9	199,968	48.8	491	100.2
D. 内国貿易	合計	33,798	8.4	37,073	9.0	-3,275	91.2
	移出	21,002	5.2	21,141	5.2	-139	99.3
	移入	12,796	3.2	15,932	3.9	-3,136	80.3
E. フィーダー (内国貿易の内数)	合計	10,155	2.5	18,107	4.4	-7,952	56.1
	輸出	5,592	1.4	12,455	3.0	-6,863	44.9
	輸入	4,563	1.1	5,652	1.4	-1,089	80.7

国際コンテナ: 外国貿易とフィーダーを加えたもの。北九州における実質的外国貿易貨物量である。

フィーダー: 本線輸送に対する支線輸送。国内の他の港湾で中継され、外国の港湾との間で取り引きされる貨物をいう。内国貿易の内数。

国内コンテナ: 内国貿易からフィーダーを差し引いたもの。北九州港における純粋な内国貿易貨物量である。内国貿易の内数。



# 1. 15 国際コンテナ貨物相手国・地域ベスト10

(単位:TEU・トン・%)

		20フィート換算個数					貨物トン数				
		順位	仕向仕出国・地域	数量	構成比	前年比	順位	仕向仕出国・地域	数量	構成比	前年比
合	計	1( 1)	中 国	191,900	39.4	99.3	1( 1)	中 国	2,735,324	34.2	97.5
		2( 2)	韓 国	164,770	33.8	96.8	2( 2)	韓 国	2,599,112	32.5	97.4
		3( 3)	台 湾	80,291	16.5	108.6	3( 3)	台 湾	1,609,718	20.1	105.7
		4( 4)	中国(ホンコン)	25,589	5.3	94.5	4( 4)	中国(ホンコン)	543,943	6.8	97.3
		5( 5)	タ イ	12,206	2.5	87.0	5( 5)	タ イ	256,646	3.2	82.9
		6( 6)	ベ ト ナ ム	8,068	1.7	99.7	6( 6)	ベ ト ナ ム	159,746	2.0	114.2
		7( 7)	シンガポール	1,290	0.3	38.4	7( 7)	シンガポール	31,135	0.4	36.4
		8( 9)	マレーシア	876	0.2	67.5	8( 10)	インドネシア	21,402	0.3	93.9
		9( 10)	インドネシア	809	0.2	72.2	9( 9)	マレーシア	17,217	0.2	61.7
		10( 13)	イ ン ド	346	0.1	87.8	10( 12)	イ ン ド	9,744	0.1	74.2
			そ の 他	946	0.2	30.4		そ の 他	21,710	0.3	30.3
	合 計	487,091	100.0	98.3		合 計	8,005,697	100.0	97.3		
輸	出	1( 1)	韓 国	94,421	37.9	106.4	1( 1)	韓 国	1,426,009	38.4	102.2
		2( 2)	中 国	85,779	34.5	97.2	2( 3)	台 湾	872,567	23.5	100.9
		3( 3)	台 湾	42,553	17.1	96.4	3( 2)	中 国	863,217	23.2	89.8
		4( 4)	中国(ホンコン)	14,131	5.7	91.2	4( 4)	中国(ホンコン)	302,974	8.2	92.5
		5( 5)	タ イ	5,818	2.3	75.3	5( 5)	タ イ	119,590	3.2	68.2
		6( 6)	ベ ト ナ ム	3,641	1.5	83.5	6( 6)	ベ ト ナ ム	69,045	1.9	85.5
		7( 10)	インドネシア	759	0.3	79.0	7( 10)	インドネシア	20,037	0.5	100.7
		8( 9)	マレーシア	403	0.2	41.1	8( 17)	イ ン ド	9,341	0.3	3498.5
		9( 16)	イ ン ド	318	0.1	2271.4	9( 9)	マレーシア	6,710	0.2	31.8
		10( 7)	シンガポール	294	0.1	20.6	10( 7)	シンガポール	6,329	0.2	18.6
			そ の 他	792	0.3	29.2		そ の 他	17,246	0.5	28.1
	合 計	248,909	100.0	97.7		合 計	3,713,065	100.0	94.2		
輸	入	1( 1)	中 国	106,121	44.6	101.1	1( 1)	中 国	1,872,107	43.6	101.6
		2( 2)	韓 国	70,349	29.5	86.4	2( 2)	韓 国	1,173,103	27.3	92.2
		3( 3)	台 湾	37,738	15.8	126.9	3( 3)	台 湾	737,151	17.2	111.9
		4( 4)	中国(ホンコン)	11,458	4.8	98.9	4( 4)	中国(ホンコン)	240,969	5.6	104.2
		5( 5)	タ イ	6,388	2.7	101.4	5( 5)	タ イ	137,056	3.2	102.1
		6( 6)	ベ ト ナ ム	4,427	1.9	118.6	6( 6)	ベ ト ナ ム	90,701	2.1	153.5
		7( 7)	シンガポール	996	0.4	51.6	7( 7)	シンガポール	24,806	0.6	48.1
		8( 9)	マレーシア	473	0.2	149.2	8( 9)	マレーシア	10,507	0.2	154.8
		9( 13)	ロ シ ア	119	0.0	517.4	9( 13)	ロ シ ア	3,658	0.1	569.8
		10( 11)	インドネシア	50	0.0	31.3	10( 11)	インドネシア	1,365	0.0	47.3
			そ の 他	63	0.0	8.3		そ の 他	1,209	0.0	5.4
	合 計	238,182	100.0	98.8		合 計	4,292,632	100.0	100.2		

( )内は前年順位

個数・トン数とも外国貿易貨物とフィーダー貨物の合計

個数は実入コンテナ・空コンテナの合計値

# 1. 16 国際コンテナ貨物品種別ベスト10

(単位:TEU・トン・%)

	20フィート換算個数					貨物トン数				
	順位	品 種	数量	構成比	前年比	順位	品 種	数量	構成比	前年比
合 計	1( 1)	自 動 車 部 品	61,594	16.3	87.0	1( 1)	化 学 薬 品	1,005,111	12.6	93.5
	2( 2)	化 学 薬 品	35,297	9.3	93.4	2( 2)	自 動 車 部 品	857,029	10.7	85.9
	3( 5)	ゴ ム 製 品	29,021	7.7	109.6	3( 3)	染料・塗料・合成樹脂・その他化学工業	719,779	9.0	98.7
	4( 3)	染料・塗料・合成樹脂・その他化学工業	29,016	7.7	98.1	4( 4)	鋼 材	523,284	6.5	90.0
	5( 4)	産 業 機 械	22,412	5.9	79.9	5( 6)	ゴ ム 製 品	505,229	6.3	111.6
	6( 8)	金 属 製 品	16,515	4.4	109.4	6( 5)	非 鉄 金 属	462,532	5.8	92.9
	7( 7)	家 具 装 備 品	16,066	4.2	93.6	7( 7)	産 業 機 械	352,721	4.4	78.5
	8( 6)	鋼 材	15,961	4.2	91.0	8( 8)	金 属 製 品	342,217	4.3	112.7
	9( 11)	電 気 機 械	14,730	3.9	104.4	9( 17)	金 属 < ず	262,038	3.3	171.8
	10( 9)	非 鉄 金 属	13,870	3.7	94.2	10( 10)	樹 脂 類	217,092	2.7	95.0
		そ の 他	123,819	32.7	103.5		そ の 他	2,758,665	34.5	100.0
	合 計	378,301	100.0	96.7		合 計	8,005,697	100.0	97.3	
輸 出	1( 2)	ゴ ム 製 品	25,367	14.6	109.6	1( 1)	化 学 薬 品	552,245	14.9	92.9
	2( 3)	化 学 薬 品	19,906	11.5	92.3	2( 2)	鋼 材	483,132	13.0	88.4
	3( 1)	自 動 車 部 品	18,572	10.7	69.2	3( 4)	ゴ ム 製 品	454,974	12.3	111.9
	4( 4)	染料・塗料・合成樹脂・その他化学工業	18,107	10.4	93.7	4( 3)	染料・塗料・合成樹脂・その他化学工業	428,051	11.5	92.9
	5( 6)	鋼 材	14,273	8.2	88.4	5( 5)	自 動 車 部 品	268,682	7.2	69.1
	6( 5)	産 業 機 械	13,631	7.9	77.8	6( 7)	再 利 用 資 材	211,652	5.7	92.8
	7( 7)	再 利 用 資 材	8,497	4.9	91.4	7( 6)	産 業 機 械	204,999	5.5	74.9
	8( 8)	輸 送 用 容 器	7,758	4.5	92.0	8( 12)	金 属 < ず	162,783	4.4	258.2
	9( 15)	金 属 < ず	5,829	3.4	275.6	9( 8)	非 鉄 金 属	161,852	4.4	85.4
	10( 11)	測 量 ・ 光 学 ・ 医 療 用 機 械	5,486	3.2	124.8	10( 9)	輸 送 用 容 器	116,393	3.1	88.9
		そ の 他	35,853	20.7	97.8		そ の 他	668,302	18.0	101.2
	合 計	173,279	100.0	93.5		合 計	3,713,065	100.0	94.2	
輸 入	1( 1)	自 動 車 部 品	43,022	21.0	97.8	1( 1)	自 動 車 部 品	588,347	13.7	96.6
	2( 2)	化 学 薬 品	15,391	7.5	94.9	2( 2)	化 学 薬 品	452,866	10.5	94.2
	3( 3)	家 具 装 備 品	13,550	6.6	92.0	3( 3)	非 鉄 金 属	300,680	7.0	97.5
	4( 4)	金 属 製 品	12,235	6.0	113.9	4( 4)	染料・塗料・合成樹脂・その他化学工業	291,728	6.8	108.5
	5( 6)	染料・塗料・合成樹脂・その他化学工業	10,909	5.3	106.2	5( 6)	金 属 製 品	242,291	5.6	119.0
	6( 7)	電 気 機 械	9,938	4.8	112.4	6( 5)	樹 脂 類	215,710	5.0	94.5
	7( 8)	非 鉄 金 属	8,815	4.3	99.8	7( 7)	家 具 装 備 品	178,107	4.1	96.6
	8( 5)	産 業 機 械	8,781	4.3	83.4	8( 9)	非 金 属 鉱 物	168,776	3.9	98.7
	9( 9)	衣 服 ・ 身 廻 品 ・ は き も の	8,531	4.2	97.9	9( 11)	動 植 物 性 製 造 飼 肥 料	156,780	3.7	118.0
	10( 10)	樹 脂 類	5,931	2.9	94.4	10( 8)	産 業 機 械	147,722	3.4	84.2
		そ の 他	67,919	33.1	102.2		そ の 他	1,549,625	36.1	101.8
	合 計	205,022	100.0	99.7		合 計	4,292,632	100.0	100.2	

( )内は前年順位

個数・トン数とも外国貿易貨物とフィーダー貨物の合計

個数は実入コンテナのみ

1. 17. 1 コンテナ貨物品種別表（20フィート換算個数）

	合 計						国際コンテナ		
	計	前年比	輸移出	前年比	輸移入	前年比	計	前年比	輸出
合 計	541,951	98.6	272,701	98.9	269,250	98.3	487,091	98.3	248,909
<b>実入りコンテナ計</b>	401,944	98.0	188,689	97.2	213,255	98.8	378,301	96.7	173,279
1 農水産品 小計	9,355	94.5	1,687	94.9	7,668	94.5	8,712	91.0	1,520
1 麦	31	73.8	-	-	31	79.5	30	71.4	-
2 米	5	71.4	-	-	5	71.4	5	71.4	-
3 とうもろこし	19	190.0	-	-	19	190.0	19	190.0	-
4 豆類	420	84.3	10	200.0	410	83.2	404	82.3	8
5 その他雑穀	26	16.8	-	-	26	16.8	10	10.8	-
6 野菜・果物	2,050	98.4	148	302.0	1,902	93.5	1,915	92.6	29
7 棉花	-	-	-	-	-	-	-	-	-
8 その他農産品	2,304	94.9	1,019	81.1	1,285	109.8	2,278	94.6	1,013
9 羊毛	-	-	-	-	-	-	-	-	-
10 その他畜産品	952	97.6	341	114.0	611	90.4	841	90.2	334
11 水産品	3,548	95.9	169	102.4	3,379	95.6	3,210	91.2	136
2 林産品 小計	9,279	127.8	113	128.4	9,166	127.8	9,212	127.4	111
12 原木	266	114.2	41	107.9	225	115.4	260	111.6	41
13 製材	341	87.9	1	-	340	87.6	336	93.3	-
14 樹脂類	6,025	95.8	39	557.1	5,986	95.3	5,969	94.9	38
15 木材チップ	2,328	2558.2	1	-	2,327	2557.1	2,328	2558.2	1
16 その他林産品	75	96.2	31	75.6	44	118.9	75	96.2	31
17 薪炭	244	137.9	-	-	244	139.4	244	137.9	-
3 鉱産品 小計	9,287	96.9	557	74.9	8,730	98.7	8,826	93.8	521
18 石炭	116	63.4	-	-	116	63.4	116	63.4	-
19 鉄鉱石	31	47.7	-	-	31	47.7	31	47.7	-
20 金属鉱	429	182.6	44	32.8	385	381.2	369	168.5	32
21 砂利・砂	91	68.9	20	74.1	71	67.6	91	68.9	20
22 石材	2,213	90.1	2	12.5	2,211	90.7	2,206	90.9	-
23 原油	-	-	-	-	-	-	-	-	-
24 リン鉱石	-	-	-	-	-	-	-	-	-
25 石灰石	65	87.8	-	-	65	87.8	65	89.0	-
26 原塩	23	14.1	5	62.5	18	11.6	23	14.1	5
27 非金属鉱物	6,319	100.7	486	86.9	5,833	102.0	5,925	96.4	464
4 金属機械工業品 小計	168,717	93.4	74,087	87.2	94,630	99.0	160,076	91.7	68,744
28 鉄鋼	3,604	69.0	288	71.3	3,316	68.8	3,478	69.2	262
29 鋼材	17,000	95.9	15,198	93.0	1,802	129.2	15,961	91.0	14,273
30 非鉄金属	14,170	95.2	5,216	87.9	8,954	100.1	13,870	94.2	5,055
31 金属製品	17,857	114.9	5,553	119.2	12,304	113.1	16,515	109.4	4,280
32 鉄道車両	51	106.3	37	115.6	14	87.5	51	106.3	37
33 完成自動車	2,043	224.3	2,006	225.1	37	185.0	2,040	224.7	2,006
34 その他輸送用車両	97	149.2	47	188.0	50	125.0	95	146.2	45
35 二輪自動車	246	51.8	225	49.0	21	131.3	244	51.4	224
36 自動車部品	66,069	88.3	20,407	72.6	45,662	97.7	61,594	87.0	18,572
37 その他輸送機械	1,367	115.7	125	150.6	1,242	113.1	1,303	110.4	61
38 産業機械	23,148	80.2	14,225	78.0	8,923	84.0	22,412	79.9	13,631
39 電気機械	15,199	106.1	5,198	96.5	10,001	111.9	14,730	104.4	4,792
40 測量・光学・医療用機械	7,379	119.9	5,534	125.6	1,845	105.4	7,322	120.0	5,486
41 事務用機器	102	268.4	3	50.0	99	309.4	101	265.8	2
42 その他機械	385	118.5	25	277.8	360	113.9	360	121.2	18
5 化学工業品 小計	82,929	97.5	46,506	94.3	36,423	102.0	78,608	95.5	43,460
43 陶磁器	848	101.2	68	42.8	780	114.9	840	100.5	63
44 セメント	640	132.8	201	176.3	439	119.3	567	117.6	131
45 ガラス類	2,180	111.1	41	20.3	2,139	121.5	2,162	110.5	37
46 窯業品	6,862	97.6	2,469	86.4	4,393	105.2	6,047	92.6	2,270
47 重油	-	-	-	-	-	-	-	-	-
48 揮発油	-	-	-	-	-	-	-	-	-
49 その他の石油	208	60.1	102	55.1	106	65.8	186	53.8	80
50 LNG(液化天然ガス)	-	-	-	-	-	-	-	-	-
51 LPG(液化石油ガス)	-	-	-	-	-	-	-	-	-
52 その他石油製品	1,804	127.8	1,595	124.3	209	162.0	1,780	126.1	1,571
53 コークス	295	66.9	206	63.6	89	76.1	269	66.7	180
54 石炭製品	1,098	69.9	1,055	69.0	43	102.4	1,047	66.7	1,004
55 化学薬品	37,232	95.0	21,546	95.6	15,686	94.3	35,297	93.4	19,906
56 化学肥料	1,464	101.0	178	97.3	1,286	101.5	1,397	98.9	111
57 染料・塗料・合成樹脂・その他化学工業品	30,298	100.0	19,045	95.6	11,253	108.4	29,016	98.1	18,107
6 軽工業品 小計	11,218	96.3	3,902	93.2	7,316	98.1	10,453	94.2	3,414
58 紙・パルプ	1,595	124.6	190	92.7	1,405	130.7	1,566	124.7	164
59 糸及び紡績半製品	2,284	80.2	1,786	78.8	498	85.9	2,260	86.4	1,782
60 その他繊維工業品	2,278	89.2	471	59.8	1,807	102.3	2,261	88.7	471
61 砂糖	165	75.7	38	102.7	127	70.2	165	77.1	38
62 製造食品	3,570	94.9	906	139.0	2,664	85.7	3,122	89.6	683
63 飲料	671	158.6	409	262.2	262	98.1	446	106.7	196
64 水	450	142.0	25	250.0	425	138.4	428	135.0	3
65 たばこ	9	11.8	1	33.3	8	11.0	9	11.8	1
66 その他食料工業品	196	115.3	76	108.6	120	120.0	196	115.3	76
7 雑工業品 小計	65,592	105.6	33,328	118.6	32,264	94.8	63,760	103.3	31,688
67 がん具	316	75.6	8	80.0	308	75.5	312	75.0	6
68 衣服・身廻り・はきもの	10,372	109.6	1,788	245.3	8,584	98.5	10,239	108.5	1,708
69 文房具・運動娯楽用品・楽器	1,865	100.8	370	101.4	1,495	100.7	1,796	97.1	310
70 家具装飾品	16,184	93.4	2,588	101.8	13,596	92.0	16,066	93.6	2,516
71 その他日用品	968	109.3	122	406.7	846	98.8	915	103.3	70
72 ゴム製品	30,347	113.7	26,639	114.2	3,708	110.6	29,021	109.6	25,367
73 木製品	2,243	89.4	222	165.7	2,021	85.1	2,174	87.0	163
74 その他製造工業品	3,297	110.2	1,591	164.7	1,706	84.2	3,237	108.7	1,548
8 特殊品 小計	45,587	104.0	28,509	114.6	17,058	90.0	38,654	109.8	23,821
75 金属す	9,524	185.5	5,953	280.8	3,571	118.5	9,155	181.7	5,829
76 再利用資材	8,918	92.7	8,591	91.4	327	148.0	8,676	91.1	8,497
77 動植物性製造飼料	5,575	117.9	488	173.7	5,087	114.4	5,467	118.8	463
78 廃棄物	130	136.8	-	-	130	138.3	4	30.8	-
79 塵土砂	-	-	-	-	-	-	-	-	-
80 輸送用容器	14,419	98.7	8,629	100.8	5,790	95.6	13,190	92.6	7,758
81 取合せ品	7,001	72.7	4,848	107.4	2,153	42.1	2,162	121.9	1,274
9 分類不能のもの 小計	-	-	-	-	-	-	-	-	-
82 分類不能のもの	-	-	-	-	-	-	-	-	-
<b>空コンテナ</b>	140,007	100.4	84,012	103.1	55,995	96.7	108,790	103.9	75,630

構成比は実入りコンテナのみで算出した。

(単位:TEU・%)

(フィーダー含む)			国内コンテナ(フィーダーを除く)						
前年比	輸入	前年比	計	前年比	移出	前年比	移入	前年比	合計
97.7	238,182	98.8	54,860	102.2	23,792	114.1	31,068	94.7	
93.5	205,022	99.7	23,643	124.7	15,410	177.4	8,233	80.1	<b>実入りコンテナ計</b>
85.5	7,192	92.3	643	199.1	167	-	476	147.4	1 農水産品 小計
-	30	76.9	1	-	-	-	1	-	1 麦
-	5	71.4	-	-	-	-	-	-	2 米
-	19	190.0	-	-	-	-	-	-	3 とうもろこし
160.0	396	81.5	16	228.6	2	-	14	200.0	4 豆類
-	10	10.8	16	25.8	-	-	16	25.8	5 その他雑穀
59.2	1,886	93.5	135	843.8	119	-	16	100.0	6 野菜・果物
-	-	-	-	-	-	-	-	-	7 綿花
80.6	1,265	109.8	26	144.4	6	-	20	111.1	8 その他農産品
-	-	-	-	-	-	-	-	-	9 羊毛
111.7	507	80.1	111	258.1	7	-	104	241.9	10 その他畜産品
82.4	3,074	91.6	338	191.0	33	-	305	172.3	11 水産品
126.1	9,101	127.4	67	231.0	2	-	65	224.1	2 林産品 小計
107.9	219	112.3	6	-	-	-	6	-	12 原木
-	336	93.3	5	17.9	1	-	4	14.3	13 製材
542.9	5,931	94.4	56	5600.0	1	-	55	5500.0	14 樹脂類
-	2,327	2557.1	-	-	-	-	-	-	15 木材チップ
75.6	44	118.9	-	-	-	-	-	-	16 その他林産品
-	244	139.4	-	-	-	-	-	-	17 薪炭
72.0	8,305	95.6	461	260.5	36	180.0	425	270.7	3 鉱産品 小計
-	116	63.4	-	-	-	-	-	-	18 石炭
-	31	47.7	-	-	-	-	-	-	19 鉄鉱石
27.1	337	333.7	60	375.0	12	75.0	48	-	20 金属鉱
74.1	71	67.6	-	-	-	-	-	-	21 砂利・砂
-	2,206	91.5	7	24.1	2	-	5	17.2	22 石材
-	-	-	-	-	-	-	-	-	23 原油
-	-	-	-	-	-	-	-	-	24 りん鉱石
-	65	89.0	-	-	-	-	-	-	25 石灰石
62.5	18	11.6	-	-	-	-	-	-	26 原塩
83.6	5,461	97.7	394	300.8	22	550.0	372	292.9	27 非金属鉱物
83.6	91,332	99.0	8,641	141.1	5,343	195.4	3,298	97.3	4 金属機械工業品 小計
77.3	3,216	68.6	126	63.6	26	40.0	100	75.2	28 鉄鋼
88.4	1,688	121.1	1,039	538.3	925	481.8	114	11400.0	29 鋼材
85.8	8,815	99.8	300	201.3	161	365.9	139	132.4	30 非鉄金属
98.2	12,235	113.9	1,342	306.4	1,273	425.8	69	49.6	31 金属製品
115.6	14	87.5	-	-	-	-	-	-	32 鉄道車両
225.1	34	200.0	3	100.0	-	-	3	100.0	33 完成自動車
180.0	50	125.0	2	-	2	-	-	-	34 その他輸送車両
48.8	20	125.0	2	-	1	-	1	-	35 二輪自動車
69.2	43,022	97.8	4,475	110.9	1,835	142.2	2,640	96.1	36 自動車部品
73.5	1,242	113.2	64	6400.0	64	-	-	-	37 その他輸送機械
77.8	8,781	83.4	736	91.3	594	82.4	142	167.1	38 産業機械
90.9	9,938	112.4	469	219.2	406	353.0	63	63.6	39 電気機械
124.8	1,836	107.8	57	101.8	48	600.0	9	18.8	40 測量・光学・医療用機械
33.3	99	309.4	1	-	1	-	-	-	41 事務用機器
200.0	342	118.8	25	89.3	7	-	18	64.3	42 その他機械
91.6	35,148	100.8	4,321	159.1	3,046	162.9	1,275	150.7	5 化学工業品 小計
39.6	777	114.8	8	400.0	5	-	3	150.0	43 陶磁器
114.9	436	118.5	73	-	70	-	3	-	44 セメント
18.3	2,125	121.1	18	360.0	4	-	14	280.0	45 ガラス類
85.5	3,777	97.5	815	161.4	199	97.5	616	204.7	46 窯業品
-	-	-	-	-	-	-	-	-	47 重油
-	-	-	-	-	-	-	-	-	48 揮発油
43.2	106	65.8	22	-	22	-	-	-	49 その他の石油
-	-	-	-	-	-	-	-	-	50 LNG(液化天然ガス)
-	-	-	-	-	-	-	-	-	51 LPG(液化石油ガス)
122.4	209	162.0	24	-	24	-	-	-	52 その他石油製品
62.9	89	76.1	26	68.4	26	68.4	-	-	53 コークス
65.7	43	102.4	51	-	51	-	-	-	54 石炭製品
92.3	15,391	94.9	1,935	137.6	1,640	167.3	295	69.2	55 化学薬品
76.0	1,286	101.5	67	181.1	67	181.1	-	-	56 化学肥料
93.7	10,909	106.2	1,282	177.3	938	153.5	344	307.1	57 染料・塗料・合成樹脂・その他化学工業品
86.3	7,039	98.5	765	140.6	488	211.3	277	88.5	6 軽工業品 小計
80.0	1,402	133.4	29	120.8	26	-	3	12.5	58 紙・パルプ
87.4	478	82.7	24	10.4	4	1.7	20	1000.0	59 糸及び紡績半製品
60.0	1,790	101.5	17	425.0	-	-	17	850.0	60 その他繊維工業品
102.7	127	71.8	-	-	-	-	-	-	61 砂糖
104.8	2,439	86.1	448	162.3	223	-	225	81.5	62 製造食品
125.6	250	95.4	225	4500.0	213	-	12	240.0	63 飲料
30.0	425	138.4	22	-	22	-	-	-	64 水
33.3	8	11.0	-	-	-	-	-	-	65 たばこ
108.6	120	120.0	-	-	-	-	-	-	66 その他食料工業品
114.0	32,072	94.6	1,832	430.0	1,640	527.3	192	167.0	7 雑工業品 小計
60.0	306	75.4	4	200.0	2	-	2	100.0	67 かん具
236.2	8,531	97.9	133	458.6	80	1333.3	53	230.4	68 衣服・身用品・はきもの
84.9	1,486	100.1	69	-	60	-	9	-	69 文房具・運動娯楽用品・楽器
103.4	13,550	92.0	118	70.2	72	66.1	46	78.0	70 家具装飾品
233.3	845	98.7	53	-	52	-	1	-	71 その他日用品
109.6	3,654	109.6	1,326	653.2	1,272	691.3	54	284.2	72 コム製品
121.6	2,011	85.1	69	627.3	59	-	10	90.9	73 木製品
162.3	1,689	83.4	60	461.5	43	358.3	17	1700.0	74 その他製造工業品
111.5	14,833	107.2	6,913	80.1	4,688	133.2	2,225	43.6	8 特殊品 小計
275.6	3,326	113.8	369	388.4	124	2480.0	245	272.2	75 金属くず
91.4	179	81.0	242	237.3	94	92.2	148	-	76 再利用資材
169.0	5,004	115.6	108	84.4	25	357.1	83	68.6	77 動植物性製造飼肥料
-	4	30.8	126	153.7	-	-	126	155.6	78 廃棄物
-	-	-	-	-	-	-	-	-	79 廃土砂
92.0	5,432	93.4	1,229	334.9	871	685.8	358	149.2	80 輸送用容器
103.0	888	165.7	4,839	61.6	3,574	109.0	1,265	27.6	81 取合せ品
-	-	-	-	-	-	-	-	-	9 分類不能のもの 小計
-	-	-	-	-	-	-	-	-	82 分類不能のもの
109.1	33,160	93.8	31,217	90.0	8,382	68.9	22,835	101.4	<b>空コンテナ</b>

1.17.2 外貿内貿コンテナ貨物品種別表（20フィート換算個数）

	外国貿易(ダイレクト)						内国		
	計	前年比	輸出	前年比	輸入	前年比	計	前年比	移出
<b>合計</b>	476,902	99.9	243,306	100.4	233,596	99.3	65,049	90.5	29,395
<b>実入りコンテナ計</b>	368,146	98.7	167,687	97.0	200,459	100.2	33,798	91.2	21,002
1 農水産品 小計	8,544	91.6	1,498	87.4	7,046	92.6	811	142.5	189
1 麦	30	75.0	-	-	30	76.9	1	50.0	-
2 米	5	71.4	-	-	5	71.4	-	-	-
3 とうもろこし	19	190.0	-	-	19	190.0	-	-	-
4 豆類	404	82.8	8	160.0	396	82.0	16	160.0	2
5 その他雑穀	10	21.3	-	-	10	21.3	16	14.8	-
6 野菜・果物	1,913	93.3	29	78.4	1,884	93.6	137	415.2	119
7 棉花	-	-	-	-	-	-	-	-	-
8 その他農産品	2,273	95.0	1,013	80.8	1,260	110.5	31	91.2	6
9 羊毛	-	-	-	-	-	-	-	-	-
10 その他畜産品	771	91.9	314	124.1	457	78.0	181	133.1	27
11 水産品	3,119	90.4	134	81.2	2,985	90.8	429	174.4	35
2 林産品 小計	8,180	120.0	111	126.1	8,069	119.9	1,099	249.2	2
12 原木	260	112.6	41	107.9	219	113.5	6	300.0	-
13 製材	336	93.3	-	-	336	93.3	5	17.9	1
14 樹脂類	5,918	100.6	38	542.9	5,880	100.1	107	26.0	1
15 木材チップ	1,347	1480.2	1	-	1,346	1479.1	981	-	-
16 その他林産品	75	96.2	31	75.6	44	118.9	-	-	-
17 薪炭	244	137.9	-	-	244	139.4	-	-	-
3 鉱産品 小計	8,768	94.3	511	72.8	8,257	96.1	519	180.8	46
18 石炭	116	63.4	-	-	116	63.4	-	-	-
19 鉄鉱石	31	47.7	-	-	31	47.7	-	-	-
20 金属鉱	369	177.4	32	29.9	337	333.7	60	222.2	12
21 砂利・砂	91	68.9	20	74.1	71	67.6	-	-	-
22 石材	2,206	91.4	-	-	2,206	92.0	7	16.7	2
23 原油	-	-	-	-	-	-	-	-	-
24 リン鉱石	-	-	-	-	-	-	-	-	-
25 石灰石	65	92.9	-	-	65	92.9	-	-	-
26 原塩	23	14.1	5	62.5	18	11.6	-	-	-
27 非金属鉱物	5,867	96.8	454	83.5	5,413	98.1	452	211.2	32
4 金属機械工業品 小計	156,677	94.2	66,748	87.3	89,929	100.1	12,040	84.2	7,339
28 鉄鋼	3,407	70.1	220	78.6	3,187	69.6	197	53.7	68
29 鋼材	15,503	95.8	13,889	93.6	1,614	121.0	1,497	96.0	1,309
30 非鉄金属	13,774	96.2	5,015	89.8	8,759	100.2	396	71.5	201
31 金属製品	16,319	111.6	4,096	104.0	12,223	114.4	1,538	167.9	1,457
32 鉄道車両	51	106.3	37	115.6	14	87.5	-	-	-
33 完成自動車	2,039	225.6	2,005	226.0	34	200.0	4	57.1	1
34 その他輸送用車両	95	146.2	45	180.0	50	125.0	2	-	2
35 二輪自動車	244	53.2	224	50.6	20	125.0	2	12.5	1
36 自動車部品	59,520	89.8	17,415	73.5	42,105	98.9	6,549	76.2	2,992
37 その他輸送機械	1,283	109.3	61	75.3	1,222	111.8	84	1200.0	64
38 産業機械	22,073	81.5	13,559	79.4	8,514	85.1	1,075	60.5	666
39 電気機械	14,590	104.6	4,676	90.7	9,914	112.8	609	159.0	522
40 測量・光学・医療用機械	7,318	120.5	5,486	125.3	1,832	107.9	61	75.3	48
41 事務用機器	101	265.8	2	33.3	99	309.4	1	-	1
42 その他機械	360	121.2	18	200.0	342	118.8	25	89.3	7
5 化学工業品 小計	75,534	98.5	40,676	95.4	34,858	102.4	7,395	88.2	5,830
43 陶磁器	832	100.4	63	39.6	769	114.8	16	177.8	5
44 セメント	567	120.4	131	124.8	436	119.1	73	663.6	70
45 ガラス類	2,154	110.1	37	18.3	2,117	120.6	26	520.0	4
46 窯業品	5,895	94.3	2,220	91.6	3,675	96.0	967	123.7	249
47 重油	-	-	-	-	-	-	-	-	-
48 揮発油	-	-	-	-	-	-	-	-	-
49 その他の石油	184	53.2	78	42.2	106	65.8	24	-	24
50 LNG(液化天然ガス)	-	-	-	-	-	-	-	-	-
51 LPG(液化石油ガス)	-	-	-	-	-	-	-	-	-
52 その他石油製品	1,745	124.9	1,536	121.1	209	162.0	59	393.3	59
53 コークス	234	151.9	145	391.9	89	76.1	61	21.3	61
54 石炭製品	784	49.9	741	48.5	43	102.4	314	-	314
55 化学薬品	33,471	97.1	18,117	96.2	15,354	98.1	3,761	80.0	3,429
56 化学肥料	1,390	101.2	105	97.2	1,285	101.5	74	97.4	73
57 染料・塗料・合成樹脂・その他化学工業品	28,278	101.7	17,503	98.5	10,775	107.3	2,020	80.9	1,542
6 軽工業品 小計	10,161	94.3	3,405	86.4	6,756	98.9	1,057	121.5	497
58 紙・パルプ	1,354	128.8	164	80.4	1,190	140.5	241	105.2	26
59 糸及び紡績半製品	2,251	86.2	1,782	87.6	469	81.1	33	14.0	4
60 その他繊維工業品	2,239	88.2	467	59.6	1,772	101.0	39	260.0	4
61 砂糖	165	77.1	38	102.7	127	71.8	-	-	-
62 製造食品	3,073	90.9	678	105.1	2,395	87.6	497	130.8	228
63 飲料	446	107.2	196	125.6	250	96.2	225	3214.3	213
64 水	428	135.0	3	30.0	425	138.4	22	-	22
65 たばこ	9	11.8	1	33.3	8	11.0	-	-	-
66 その他食料工業品	196	115.3	76	108.6	120	120.0	-	-	-
7 雑工業品 小計	62,296	103.5	31,363	114.6	30,933	94.2	3,296	170.7	1,965
67 がん具	289	71.9	6	60.0	283	72.2	27	168.8	2
68 衣服・身廻品・はきもの	10,179	108.2	1,697	235.4	8,482	97.6	193	332.8	91
69 文房具・運動娯楽用品・楽器	1,782	96.6	310	85.4	1,472	99.4	83	1383.3	60
70 家具装飾品	15,022	92.9	2,498	104.7	12,524	90.9	1,162	99.7	90
71 その他日用品	915	103.7	70	233.3	845	99.2	53	1325.0	52
72 ゴム製品	28,718	109.9	25,081	109.8	3,637	110.6	1,629	290.4	1,558
73 木製品	2,170	87.1	163	121.6	2,007	85.2	73	405.6	59
74 その他製造工業品	3,221	111.5	1,538	176.0	1,683	83.5	76	74.5	53
8 特殊品 小計	37,986	113.3	23,375	116.4	14,611	108.7	7,581	73.6	5,134
75 金属くず	8,975	189.5	5,717	299.6	3,258	115.2	549	137.9	236
76 再利用資材	8,662	92.0	8,483	92.0	179	89.9	256	124.3	108
77 動植物性製造飼料	5,438	119.3	462	169.9	4,976	116.1	137	80.6	26
78 廃棄物	4	30.8	-	-	4	30.8	126	153.7	-
79 塵土砂	-	-	-	-	-	-	-	-	-
80 輸送用容器	12,775	96.2	7,466	97.7	5,309	94.2	1,644	122.9	1,163
81 取合せ品	2,132	139.8	1,247	120.1	885	181.7	4,869	60.1	3,601
9 分類不能のもの 小計	-	-	-	-	-	-	-	-	-
82 分類不能のもの	-	-	-	-	-	-	-	-	-
<b>空コンテナ</b>	108,756	103.9	75,619	109.1	33,137	93.8	31,251	89.9	8,393

構成比は実入りコンテナのみで算出した。

(単位:TEU・%)

貿易			フィーダー(国内貿易の内訳)							
前年比	移入	前年比	計	前年比	輸出	前年比	輸入	前年比	合計	
88.2	35,654	92.6	10,189	56.0	5,603	44.8	4,586	80.6		
99.3	12,796	80.3	10,155	56.1	5,592	44.9	4,563	80.7	<b>実入リコンテナ計</b>	
295.3	622	123.2	168	68.3	22	34.4	146	80.2	1 農水産品 小計	
-	1	-	-	-	-	-	-	-	1 麦	
-	-	-	-	-	-	-	-	-	2 米	
-	-	-	-	-	-	-	-	-	3 とうもろこし	
-	14	140.0	-	-	-	-	-	-	4 豆類	
-	16	14.8	-	-	-	-	-	-	5 その他雑穀	
991.7	18	85.7	2	11.8	-	-	2	40.0	6 野菜・果物	
-	-	-	-	-	-	-	-	-	7 綿花	
150.0	25	83.3	5	31.3	-	-	5	41.7	8 その他農産品	
58.7	154	171.1	70	75.3	20	43.5	50	106.4	9 羊毛	
-	394	160.2	91	131.9	2	-	89	129.0	10 その他畜産品	
-	1,097	248.8	1,032	250.5	-	-	1,032	250.5	11 水産品	
-	6	300.0	-	-	-	-	-	-	12 原木	
-	4	14.3	-	-	-	-	-	-	13 製材	
-	106	25.8	51	12.4	-	-	51	12.4	14 樹脂類	
-	981	-	981	-	-	-	981	-	15 木材チップ	
-	-	-	-	-	-	-	-	-	16 その他林産品	
-	-	-	-	-	-	-	-	-	17 薪炭	
109.5	473	193.1	58	52.7	10	45.5	48	54.5	3 鉱産品 小計	
-	-	-	-	-	-	-	-	-	18 石炭	
44.4	48	-	-	-	-	-	-	-	19 鉄鉱石	
-	-	-	-	-	-	-	-	-	20 金属鉱	
-	5	11.9	-	-	-	-	-	-	21 砂利・砂	
-	-	-	-	-	-	-	-	-	22 石材	
-	-	-	-	-	-	-	-	-	23 原油	
-	-	-	-	-	-	-	-	-	24 りん鉱石	
-	-	-	-	-	-	-	-	-	25 石灰石	
213.3	420	211.1	58	69.9	10	90.9	48	66.7	26 原塩	
85.9	4,701	81.8	3,399	41.6	1,996	34.3	1,403	59.5	27 非金属鉱物	
54.8	129	53.1	71	42.0	42	71.2	29	26.4	4 金属機械工業品 小計	
87.4	188	308.2	458	33.5	384	29.4	74	123.3	28 鉄鋼	
57.1	195	96.5	96	23.7	40	13.0	56	57.7	29 鋼材	
202.4	81	41.3	196	41.0	184	43.7	12	21.1	30 非鉄金属	
-	-	-	-	-	-	-	-	-	31 金属製品	
25.0	3	100.0	1	25.0	1	25.0	-	-	32 鉄道車両	
6.3	1	-	-	-	-	-	-	-	33 完成自動車	
67.8	3,557	85.0	2,074	45.5	1,157	37.1	917	63.7	34 その他輸送車両	
3200.0	20	400.0	20	333.3	-	-	20	500.0	35 二輪自動車	
57.5	409	66.2	339	34.9	72	16.4	267	50.1	36 自動車部品	
226.0	87	57.2	140	82.8	116	100.0	24	45.3	37 その他輸送機械	
171.4	13	24.5	4	16.0	-	-	4	80.0	38 産業機械	
-	-	-	-	-	-	-	-	-	39 電気機械	
-	18	64.3	-	-	-	-	-	-	40 測量・光学・医療用機械	
87.1	1,565	92.7	3,074	54.2	2,784	57.7	290	34.4	41 事務用機器	
-	11	122.2	8	114.3	-	-	8	114.3	42 その他機械	
777.8	3	150.0	-	-	-	-	-	-	5 化学工業品 小計	
-	22	440.0	8	-	-	-	8	-	43 陶磁器	
57.1	718	207.5	152	54.9	50	21.6	102	226.7	44 セメント	
-	-	-	-	-	-	-	-	-	45 ガラス類	
-	-	-	-	-	-	-	-	-	46 窯業品	
-	-	-	-	-	-	-	-	-	47 重油	
-	-	-	2	-	2	-	-	-	48 揮発油	
-	-	-	-	-	-	-	-	-	49 その他の石油	
-	-	-	-	-	-	-	-	-	50 LNG(液化天然ガス)	
-	-	-	-	-	-	-	-	-	51 LPG(液化石油ガス)	
393.3	-	-	35	233.3	35	233.3	-	-	52 その他石油製品	
21.3	-	-	35	14.1	35	14.1	-	-	53 コークス	
-	-	-	263	-	263	-	-	-	54 石炭製品	
92.2	332	33.7	1,826	55.4	1,789	65.3	37	6.6	55 化学薬品	
97.3	1	100.0	7	17.9	6	15.8	1	100.0	56 化学肥料	
71.5	478	140.6	738	41.6	604	39.1	134	58.8	57 染料・塗料・合成樹脂・その他化学工業品	
203.7	560	89.5	292	89.6	9	69.2	283	90.4	6 軽工業品 小計	
2600.0	215	94.3	212	103.4	-	-	212	103.9	58 紙・パルプ	
1.7	29	1450.0	9	225.0	-	-	9	-	59 糸及び紡績半製品	
133.3	35	291.7	22	200.0	4	400.0	18	180.0	60 その他繊維工業品	
-	-	-	-	-	-	-	-	-	61 砂糖	
3257.1	269	72.1	49	47.1	5	71.4	44	45.4	62 製造食品	
-	12	171.4	-	-	-	-	-	-	63 飲料	
-	-	-	-	-	-	-	-	-	64 水	
-	-	-	-	-	-	-	-	-	65 たばこ	
-	-	-	-	-	-	-	-	-	66 その他食料工業品	
261.3	1,331	112.9	1,464	97.3	325	73.7	1,139	107.0	7 雑工業品 小計	
-	25	156.3	23	164.3	-	-	23	164.3	67 かん具	
1137.5	102	204.0	60	206.9	11	550.0	49	181.5	68 衣服・身用品・はきもの	
3000.0	23	575.0	14	233.3	-	-	14	350.0	69 文房具・運動娯楽用品・楽器	
57.7	1,072	106.1	1,044	104.6	18	38.3	1,026	107.9	70 家具・備品	
-	1	25.0	-	-	-	-	-	-	71 その他日用品	
315.4	71	106.0	303	84.6	286	92.3	17	35.4	72 ゴム製品	
-	14	77.8	4	57.1	-	-	4	57.1	73 木製品	
57.6	23	230.0	16	18.0	10	12.5	6	66.7	74 その他製造工業品	
107.0	2,447	44.5	668	40.0	446	34.9	222	56.8	8 特殊品 小計	
111.3	313	168.3	180	59.4	112	54.1	68	70.8	75 金属くず	
58.7	148	672.7	14	13.5	14	17.1	-	-	76 再利用資材	
288.9	111	68.9	29	69.0	1	50.0	28	70.0	77 動植物性製造飼料	
-	126	155.6	-	-	-	-	-	-	78 廃棄物	
-	-	-	-	-	-	-	-	-	79 廃土砂	
127.2	481	113.4	415	42.7	292	37.1	123	66.8	80 輸送用容器	
103.6	1,268	27.4	30	12.1	27	13.6	3	6.1	81 取合せ品	
-	-	-	-	-	-	-	-	-	9 分類不能のもの 小計	
-	-	-	-	-	-	-	-	-	82 分類不能のもの	
68.8	22,858	101.3	34	42.5	11	24.4	23	65.7	<b>空コンテナ</b>	

1. 17. 3 コンテナ貨物品種別表（トン数）

		合計						国際コンテナ		
		計	前年比	輸移出	前年比	輸移入	前年比	計	前年比	輸出
合計		8,307,186	98.6	3,923,541	97.3	4,383,645	99.8	8,005,697	97.3	3,713,065
1 農水産品	小計	204,465	91.8	28,271	91.9	176,194	91.8	195,725	89.6	25,766
1 麦		1,093	81.1	-	-	1,093	82.8	1,076	79.8	-
2 米		175	70.6	-	-	175	70.6	175	70.6	-
3 とうもろこし		509	192.1	-	-	509	192.1	509	192.1	-
4 豆類		14,302	82.2	306	205.4	13,996	81.2	14,002	81.2	266
5 その他雑穀		515	14.7	-	-	515	14.7	275	10.3	-
6 野菜・果物		42,687	96.9	2,500	265.4	40,187	93.2	40,537	92.4	560
7 綿花		-	-	-	-	-	-	-	-	-
8 その他農産品		41,213	95.8	14,824	80.4	26,389	107.3	41,050	95.7	14,730
9 羊毛		-	-	-	-	-	-	-	-	-
10 その他畜産品		21,110	89.1	7,208	102.0	13,902	83.6	19,627	84.8	7,122
11 水産品		82,861	92.9	3,433	82.6	79,428	93.4	78,474	90.4	3,088
2 林産品	小計	320,296	127.0	3,077	154.6	317,219	126.8	319,025	126.7	3,033
12 原木		5,997	113.5	816	110.1	5,181	114.0	5,920	112.0	816
13 製材		8,411	91.3	23	-	8,388	91.0	8,339	94.2	-
14 樹脂類		218,214	95.5	1,403	974.3	216,811	94.9	217,092	95.0	1,382
15 木材チップ		79,234	2711.6	35	-	79,199	2710.4	79,234	2711.6	35
16 その他林産品		1,224	89.4	800	76.0	424	133.8	1,224	89.4	800
17 薪炭		7,216	149.8	-	-	7,216	151.5	7,216	149.8	-
3 鉱産品	小計	285,641	95.8	16,404	72.0	269,237	97.7	277,749	94.2	15,850
18 石炭		2,918	55.8	-	-	2,918	55.8	2,918	55.8	-
19 鉄鉱石		1,081	46.1	-	-	1,081	46.1	1,081	46.1	-
20 金属鉱		14,616	186.0	1,338	32.0	13,278	360.8	13,511	176.5	1,137
21 砂利・砂		2,844	68.5	295	83.8	2,549	67.1	2,844	68.5	295
22 石材		71,399	90.5	40	12.0	71,359	90.8	71,282	91.0	-
23 原油		-	-	-	-	-	-	-	-	-
24 りん鉱石		-	-	-	-	-	-	-	-	-
25 石灰石		2,341	88.3	-	-	2,341	88.3	2,341	89.0	-
26 原塩		646	11.4	68	73.9	578	10.4	646	11.4	68
27 非金属鉱物		189,796	99.1	14,663	82.2	175,133	100.9	183,126	97.0	14,350
4 金属機械工業品	小計	3,106,616	92.1	1,451,305	86.3	1,655,311	97.9	3,011,949	90.8	1,389,769
28 鉄鋼		126,265	69.6	8,203	90.5	118,062	68.5	123,945	69.5	7,806
29 鋼材		536,713	91.9	495,077	90.2	41,636	118.3	523,284	90.0	483,132
30 非鉄金属		466,961	93.3	163,511	86.1	303,450	97.7	462,532	92.9	161,852
31 金属製品		360,951	117.2	117,649	113.9	243,302	118.9	342,217	112.7	99,926
32 鉄道車両		452	110.2	230	103.6	222	118.1	452	110.2	230
33 完成自動車		24,754	206.7	24,246	206.7	508	208.2	24,707	206.9	24,246
34 その他輸送用車両		1,170	123.3	654	181.7	516	87.6	1,130	119.1	614
35 二輪自動車		3,662	50.2	3,419	48.0	243	138.1	3,651	50.1	3,411
36 自動車部品		896,825	86.9	285,503	71.4	611,322	96.8	857,029	85.9	268,682
37 その他輸送機械		16,752	116.1	1,808	195.5	14,944	110.6	15,575	108.0	631
38 産業機械		360,808	79.2	211,067	75.5	149,741	85.0	352,721	78.5	204,999
39 電気機械		214,919	104.9	70,852	89.2	144,067	114.8	209,425	103.1	65,981
40 測量・光学・医療用機械		90,401	132.9	68,769	134.2	21,632	128.9	89,568	132.5	68,079
41 事務用機器		1,502	260.3	32	34.0	1,470	304.3	1,490	258.2	20
42 その他機械		4,481	126.9	285	356.3	4,196	121.6	4,223	130.0	160
5 化学工業品	小計	2,179,645	97.2	1,175,539	94.1	1,004,106	101.1	2,124,650	96.1	1,134,829
43 陶磁器		22,487	102.8	1,131	50.7	21,356	108.7	22,372	102.4	1,031
44 セメント		20,428	126.8	4,731	167.6	15,697	118.2	19,356	120.2	3,703
45 ガラス類		40,404	109.3	812	36.5	39,592	114.0	40,285	109.3	761
46 窯業品		169,218	100.5	53,917	93.8	115,301	103.9	159,294	97.7	50,981
47 重油		-	-	-	-	-	-	-	-	-
48 揮発油		-	-	-	-	-	-	-	-	-
49 その他の石油		5,695	57.3	2,713	47.3	2,982	70.9	5,260	52.9	2,278
50 LNG(液化天然ガス)		-	-	-	-	-	-	-	-	-
51 LPG(液化石油ガス)		-	-	-	-	-	-	-	-	-
52 その他石油製品		63,746	127.0	56,314	123.4	7,432	162.6	63,266	126.1	55,834
53 コークス		8,045	71.4	5,092	69.3	2,953	75.2	7,837	73.3	4,884
54 石炭製品		34,315	72.5	32,843	71.5	1,472	104.5	33,564	70.9	32,092
55 化学薬品		1,030,280	94.2	573,564	94.4	456,716	94.0	1,005,111	93.5	552,245
56 化学肥料		49,295	98.4	3,738	77.2	45,557	100.6	48,526	97.8	2,969
57 染料・塗料・合成樹脂・その他化学工業品		735,732	99.8	440,684	94.3	295,048	109.3	719,779	98.7	428,051
6 軽工業品	小計	235,222	97.3	79,895	96.4	155,327	97.8	222,630	94.4	70,401
58 紙・パルプ		36,623	136.8	3,532	68.9	33,091	152.9	36,317	136.7	3,273
59 糸及び紡績半製品		53,096	82.4	42,009	82.5	11,087	82.2	52,887	85.2	41,977
60 その他繊維工業品		26,202	87.5	5,769	60.7	20,433	100.0	26,069	87.1	5,769
61 砂糖		5,264	75.1	1,242	100.8	4,022	69.7	5,264	75.6	1,242
62 製造食品		87,511	93.8	17,077	146.4	70,434	86.2	80,652	89.6	12,772
63 飲料		16,483	151.2	8,307	290.8	8,176	101.6	11,838	109.0	3,849
64 水		5,102	143.0	481	182.2	4,621	139.9	4,662	130.7	41
65 たばこ		197	12.4	14	58.3	183	11.7	197	12.4	14
66 その他食料工業品		4,744	112.5	1,464	113.4	3,280	112.1	4,744	112.5	1,464
7 織工業品	小計	978,180	107.2	562,663	119.2	415,517	94.4	959,972	105.6	546,544
67 がん具		2,803	70.5	106	86.2	2,697	70.0	2,760	69.5	66
68 衣服・身廻品・はきもの		105,111	108.2	20,481	236.0	84,630	95.7	103,505	106.8	19,568
69 文房具・運動娯楽用品・楽器		28,960	95.5	5,062	104.5	23,898	93.8	28,219	93.1	4,414
70 家具装備品		207,561	97.2	29,023	101.6	178,538	96.6	205,841	97.1	27,734
71 その他日用品		12,124	109.2	1,857	260.8	10,267	98.9	11,131	100.3	887
72 ゴム製品		516,754	113.7	466,011	114.2	50,743	109.4	505,229	111.6	454,974
73 木製品		49,023	87.9	5,247	180.1	43,776	82.8	47,952	86.2	4,315
74 その他製造工業品		55,844	121.0	34,876	191.7	20,968	74.9	55,335	120.2	34,586
8 特殊品	小計	997,121	113.2	606,387	123.4	390,734	100.4	893,997	113.3	526,873
75 金属くず		266,831	173.6	164,358	260.5	102,473	113.1	262,038	171.8	162,783
76 再利用資材		219,841	93.9	212,688	92.8	7,153	147.4	215,845	92.6	211,652
77 動植物性製造飼料		170,411	120.3	12,135	180.2	158,276	117.3	168,528	120.8	11,748
78 廃棄物		1,941	115.5	-	-	1,941	117.1	146	35.4	-
79 廃土砂		-	-	-	-	-	-	-	-	-
80 輸送用容器		219,048	94.6	126,726	96.2	92,322	92.7	205,326	89.9	116,393
81 取合せ品		119,049	100.9	90,480	149.2	28,569	49.8	42,114	120.5	24,297
9 分類不能のもの	小計	-	-	-	-	-	-	-	-	-
82 分類不能のもの		-	-	-	-	-	-	-	-	-

(単位:トン・%)

(フィーダー含む)			国内コンテナ(フィーダーを除く)							
前年比	輸入	前年比	計	前年比	移出	前年比	移入	前年比		
94.2	4,292,632	100.2	301,489	152.8	210,476	231.5	91,013	85.6	合計	
83.7	169,959	90.5	8,740	207.2	2,505	-	6,235	147.8	1 農水産品 小計	
-	1,076	81.5	17	-	-	-	17	-	1 麦	
-	175	70.6	-	-	-	-	-	-	2 米	
-	509	192.1	-	-	-	-	-	-	3 とうもろこし	
178.5	13,736	80.3	300	211.3	40	-	260	183.1	4 豆類	
-	275	10.3	240	29.1	-	-	240	29.1	5 その他雑穀	
59.4	39,977	93.2	2,150	1125.7	1,940	-	210	109.9	6 野菜・果物	
-	-	-	-	-	-	-	-	-	7 綿花	
79.9	26,320	107.6	163	128.3	94	-	69	54.3	8 その他農産品	
-	-	-	-	-	-	-	-	-	9 羊毛	
100.8	12,505	77.8	1,483	265.3	86	-	1,397	249.9	10 その他畜産品	
74.3	75,386	91.2	4,387	184.7	345	-	4,042	170.2	11 水産品	
152.4	315,992	126.5	1,271	331.0	44	-	1,227	319.5	2 林産品 小計	
110.1	5,104	112.3	77	-	-	-	77	-	12 原木	
-	8,339	94.2	72	19.8	23	-	49	13.5	13 製材	
959.7	215,710	94.5	1,122	5342.9	21	-	1,101	5242.9	14 樹脂類	
-	79,199	2710.4	-	-	-	-	-	-	15 木材チップ	
76.0	424	133.8	-	-	-	-	-	-	16 その他林産品	
-	7,216	151.5	-	-	-	-	-	-	17 薪炭	
70.5	261,899	96.2	7,892	224.4	554	189.7	7,338	227.5	3 鉱産品 小計	
-	2,918	55.8	-	-	-	-	-	-	18 石灰	
-	1,081	46.1	-	-	-	-	-	-	19 鉄鉱石	
28.6	12,374	336.3	1,105	544.3	201	99.0	904	-	20 金属鉱	
83.8	2,549	67.1	-	-	-	-	-	-	21 砂利・砂	
-	71,282	91.4	117	18.8	40	-	77	12.4	22 石材	
-	-	-	-	-	-	-	-	-	23 原油	
-	-	-	-	-	-	-	-	-	24 リン鉱石	
-	2,341	89.0	-	-	-	-	-	-	25 石灰石	
73.9	578	10.4	-	-	-	-	-	-	26 原塩	
80.9	168,776	98.7	6,670	249.6	313	351.7	6,357	246.1	27 非金属鉱物	
83.9	1,622,180	97.7	94,667	171.6	61,536	244.9	33,131	110.2	4 金属機械工業品 小計	
92.0	116,139	68.4	2,320	76.4	397	68.3	1,923	78.3	28 鉄鋼	
88.4	40,152	114.1	13,429	510.4	11,945	454.5	1,484	49466.7	29 鋼材	
85.4	300,680	97.5	4,429	170.7	1,659	427.6	2,770	125.5	30 非鉄金属	
99.9	242,291	119.0	18,734	443.7	17,723	541.5	1,011	106.5	31 金属製品	
103.6	222	118.1	-	-	-	-	-	-	32 鉄道車両	
206.7	461	218.5	47	142.4	-	-	47	142.4	33 完成自動車	
170.6	516	87.6	40	-	40	-	-	-	34 その他輸送用車両	
47.9	240	136.4	11	-	8	-	3	-	35 二輪自動車	
69.1	588,347	96.6	39,796	117.7	16,821	149.1	22,975	102.0	36 自動車部品	
68.2	14,944	110.7	1,177	9808.3	1,177	-	-	-	37 その他輸送機械	
74.9	147,722	84.2	8,087	126.3	6,068	103.8	2,019	361.8	38 産業機械	
84.2	143,444	114.9	5,494	318.7	4,871	450.2	623	97.0	39 電気機械	
133.0	21,489	131.1	833	193.7	690	1500.0	143	37.2	40 測量・光学・医療用機械	
21.3	1,470	304.3	12	-	12	-	-	-	41 事務用機器	
200.0	4,063	128.3	258	91.2	125	-	133	47.0	42 その他機械	
92.5	989,821	100.6	54,995	168.6	40,710	178.6	14,285	145.3	5 化学工業品 小計	
46.3	21,341	108.8	115	348.5	100	-	15	45.5	43 陶磁器	
131.2	15,653	117.8	1,072	-	1,028	-	44	-	44 セメント	
34.2	39,524	114.1	119	125.3	51	-	68	71.6	45 ガラス類	
91.8	108,313	100.7	9,924	187.5	2,936	153.7	6,988	206.6	46 窯業品	
-	-	-	-	-	-	-	-	-	47 重油	
-	-	-	-	-	-	-	-	-	48 揮発油	
39.8	2,982	70.9	435	-	435	-	-	-	49 その他の石油	
-	-	-	-	-	-	-	-	-	50 LNG(液化天然ガス)	
-	-	-	-	-	-	-	-	-	51 LPG(液化石油ガス)	
122.4	7,432	162.6	480	-	480	-	-	-	52 その他石油製品	
72.2	2,953	75.2	208	35.9	208	35.9	-	-	53 コークス	
69.9	1,472	104.5	751	-	751	-	-	-	54 石炭製品	
92.9	452,866	94.2	25,169	137.4	21,319	161.0	3,850	76.0	55 化学薬品	
67.9	45,557	100.6	769	161.9	769	161.9	-	-	56 化学肥料	
92.9	291,728	108.5	15,953	203.7	12,633	192.0	3,320	265.4	57 染料・塗料・合成樹脂・その他化学工業品	
87.4	152,229	98.1	12,592	210.4	9,494	409.6	3,098	84.5	6 軽工業品 小計	
63.9	33,044	154.1	306	153.0	259	-	47	23.5	58 紙・パルプ	
86.3	10,910	81.0	209	9.0	32	1.4	177	1106.3	59 糸及び紡績半製品	
60.8	20,300	99.3	133	831.3	-	-	133	2660.0	60 その他繊維工業品	
100.8	4,022	70.2	-	-	-	-	-	-	61 砂糖	
109.5	67,880	86.7	6,859	204.3	4,305	-	2,554	76.1	62 製造食品	
134.7	7,989	99.8	4,645	10556.8	4,458	-	187	425.0	63 飲料	
15.5	4,621	139.9	440	-	440	-	-	-	64 水	
58.3	183	11.7	-	-	-	-	-	-	65 たばこ	
113.4	3,280	112.1	-	-	-	-	-	-	66 その他食料工業品	
116.4	413,428	94.1	18,208	506.9	16,119	608.5	2,089	221.5	7 雑工業品 小計	
53.7	2,694	70.0	43	1433.3	40	-	3	100.0	67 がん具	
227.3	83,937	95.0	1,606	840.8	913	1342.6	693	563.4	68 衣服・身用品・はきもの	
91.2	23,805	93.5	741	-	648	-	93	-	69 文房具・運動娯楽用品・楽器	
100.7	178,107	96.6	1,720	113.2	1,289	127.6	431	84.5	70 家具装備品	
124.6	10,244	98.6	993	-	970	-	23	-	71 その他日用品	
111.9	50,255	108.7	11,525	711.0	11,037	748.3	488	334.2	72 ゴム製品	
148.1	43,637	82.7	1,071	765.0	932	-	139	99.3	73 木製品	
191.2	20,749	74.2	509	435.0	290	302.1	219	1042.9	74 その他製造工業品	
116.1	367,124	109.6	103,124	112.4	79,514	210.6	23,610	43.7	8 特殊品 小計	
258.2	99,255	110.9	4,793	403.1	1,575	3937.5	3,218	280.1	75 金属くず	
92.8	4,193	86.4	3,996	413.7	1,036	107.2	2,960	-	76 再利用資材	
176.6	156,780	118.0	1,883	90.4	387	460.7	1,496	74.8	77 動植物性製造飼料	
-	146	35.4	1,795	141.4	-	-	1,795	144.1	78 廃棄物	
-	-	-	-	-	-	-	-	-	79 廃土砂	
88.9	88,933	91.3	13,722	432.6	10,333	1140.5	3,389	149.6	80 輸送用容器	
97.5	17,817	177.7	76,935	92.6	66,183	185.2	10,752	22.7	81 取合せ品	
-	-	-	-	-	-	-	-	-	9 分類不能のもの 小計	
-	-	-	-	-	-	-	-	-	82 分類不能のもの	



1.17.4 外貿内貿コンテナ貨物品種別表（トン数）

	外国貿易(ダイレクト)						内国		
	計	前年比	輸出	前年比	輸入	前年比	計	前年比	移出
合計	7,757,229	99.6	3,575,339	98.2	4,181,890	100.8	549,957	86.8	348,202
1 農水産品 小計	190,938	90.3	25,030	86.8	165,908	90.8	13,527	120.2	3,241
1 麦	1,076	81.1	-	-	1,076	81.5	17	77.3	-
2 米	175	70.6	-	-	175	70.6	-	-	-
3 とうもろこし	509	192.1	-	-	509	192.1	-	-	-
4 豆類	14,002	81.7	266	178.5	13,736	80.8	300	121.0	40
5 その他雑穀	275	21.3	-	-	275	21.3	240	10.9	-
6 野菜・果物	40,483	93.1	560	83.8	39,923	93.3	2,204	386.7	1,940
7 綿花	-	-	-	-	-	-	-	-	-
8 その他農産品	40,980	96.3	14,730	80.4	26,250	108.3	233	51.1	94
9 羊毛	-	-	-	-	-	-	-	-	-
10 その他畜産品	17,524	86.3	6,425	116.0	11,099	75.2	3,586	105.7	783
11 水産品	75,914	89.5	3,049	73.4	72,865	90.3	6,947	159.5	384
2 林産品 小計	284,803	120.2	3,033	152.4	281,770	119.9	35,493	234.7	44
12 原木	5,920	113.3	816	110.1	5,104	113.8	77	130.5	-
13 製材	8,339	94.2	-	-	8,339	94.2	72	19.8	23
14 樹脂類	215,290	100.7	1,382	959.7	213,908	100.1	2,924	19.9	21
15 木材チップ	46,814	1602.1	35	-	46,779	1600.9	32,420	-	-
16 その他林産品	1,224	89.4	800	76.0	424	133.8	-	-	-
17 薪炭	7,216	149.8	-	-	7,216	151.5	-	-	-
3 鉱産品 小計	275,654	94.9	15,485	71.4	260,169	96.7	9,987	130.8	919
18 石炭	2,918	55.8	-	-	2,918	55.8	-	-	-
19 鉄鉱石	1,081	46.1	-	-	1,081	46.1	-	-	-
20 金属鉱	13,511	186.4	1,137	31.9	12,374	336.3	1,105	181.1	201
21 砂利・砂	2,844	68.5	295	83.8	2,549	67.1	-	-	-
22 石材	71,282	91.6	-	-	71,282	92.0	117	10.4	40
23 原油	-	-	-	-	-	-	-	-	-
24 りん鉱石	-	-	-	-	-	-	-	-	-
25 石灰石	2,341	93.0	-	-	2,341	93.0	-	-	-
26 原塩	646	11.4	68	73.9	578	10.4	-	-	-
27 非金属鉱物	181,031	97.5	13,985	80.7	167,046	99.2	8,765	151.9	678
4 金属機械工業品 小計	2,936,796	93.7	1,346,152	88.2	1,590,644	99.0	169,820	70.9	105,153
28 鉄鋼	121,309	70.0	6,213	85.8	115,096	69.4	4,956	60.8	1,990
29 鋼材	509,414	94.7	471,623	93.5	37,791	113.1	27,299	59.1	23,454
30 非鉄金属	459,540	94.4	160,870	88.2	298,670	98.0	7,421	55.1	2,641
31 金属製品	337,195	114.6	95,093	103.7	242,102	119.5	23,756	175.5	22,556
32 鉄道車両	452	110.2	230	103.6	222	118.1	-	-	-
33 完成自動車	24,699	207.3	24,238	207.1	461	218.5	55	93.2	8
34 その他輸送用車両	1,130	119.1	614	170.6	516	87.6	40	-	40
35 二輪自動車	3,651	52.2	3,411	50.0	240	136.4	11	3.7	8
36 自動車部品	816,274	89.9	246,222	75.1	570,052	98.3	80,551	65.1	39,281
37 その他輸送機械	15,319	106.7	631	69.1	14,688	109.3	1,433	1885.5	1,177
38 産業機械	344,721	80.7	203,867	76.9	140,854	87.0	16,087	56.3	7,200
39 電気機械	207,851	103.7	64,881	84.5	142,970	115.5	7,068	160.7	5,971
40 測量・光学・医療用機械	89,528	133.2	68,079	133.9	21,449	131.1	873	106.7	690
41 事務用機器	1,490	258.2	20	21.3	1,470	304.3	12	-	12
42 その他機械	4,223	130.0	160	200.0	4,063	128.3	258	91.2	125
5 化学工業品 小計	2,039,644	99.2	1,057,279	96.4	982,365	102.5	140,001	74.5	118,260
43 陶磁器	22,226	102.3	1,031	46.3	21,195	108.7	261	175.2	100
44 セメント	19,356	123.2	3,703	148.2	15,653	118.4	1,072	274.9	1,028
45 ガラス類	40,163	109.0	761	34.2	39,402	113.8	241	253.7	51
46 窯業品	155,689	98.7	50,010	97.4	105,679	99.3	13,529	127.2	3,907
47 重油	-	-	-	-	-	-	-	-	-
48 揮発油	-	-	-	-	-	-	-	-	-
49 その他の石油	5,226	52.6	2,244	39.2	2,982	70.9	469	-	469
50 LNG(液化天然ガス)	-	-	-	-	-	-	-	-	-
51 LPG(液化石油ガス)	-	-	-	-	-	-	-	-	-
52 その他石油製品	62,013	124.9	54,581	121.1	7,432	162.6	1,733	322.7	1,733
53 コークス	7,155	152.1	4,202	541.5	2,953	75.2	890	13.5	890
54 石炭製品	25,179	53.2	23,707	51.6	1,472	104.5	9,136	-	9,136
55 化学薬品	954,905	97.1	503,098	96.5	451,807	97.7	75,375	68.9	70,466
56 化学肥料	48,287	99.5	2,763	83.1	45,524	100.7	1,008	64.7	975
57 染料・塗料・合成樹脂・その他化学工業品	699,445	103.0	411,179	98.8	288,266	109.8	36,287	62.0	29,505
6 軽工業品 小計	217,429	94.8	70,273	87.6	147,156	98.7	17,793	143.9	9,622
58 紙・パルプ	32,943	141.4	3,273	64.4	29,670	162.8	3,680	106.3	259
59 糸及び紡績半製品	52,681	85.0	41,977	86.5	10,704	79.4	415	17.1	32
60 その他繊維工業品	25,775	86.6	5,741	60.5	20,034	98.7	427	245.4	28
61 砂糖	5,264	75.6	1,242	100.8	4,022	70.2	-	-	-
62 製造食品	79,325	91.0	12,672	110.3	66,653	88.0	8,186	133.5	4,405
63 飲料	11,838	109.8	3,849	134.7	7,989	100.8	4,645	3936.4	4,458
64 水	4,662	130.7	41	15.5	4,621	139.9	440	-	440
65 たばこ	197	12.4	14	58.3	183	11.7	-	-	-
66 その他食料工業品	4,744	112.5	1,464	113.4	3,280	112.1	-	-	-
7 雑工業品 小計	934,003	105.8	541,225	117.3	392,778	93.2	44,177	150.3	21,438
67 がん具	2,548	66.5	66	53.7	2,482	66.9	255	182.1	40
68 衣服・身廻品・はきもの	102,604	106.3	19,346	226.0	83,258	94.6	2,507	424.9	1,135
69 文房具・運動娯楽用品・楽器	28,010	92.6	4,414	91.4	23,596	92.8	950	1637.9	648
70 家具装備品	186,611	95.8	27,526	103.5	159,085	94.6	20,950	111.9	1,497
71 その他日用品	11,131	100.6	887	124.6	10,244	99.0	993	2758.3	970
72 ゴム製品	500,183	112.0	450,279	112.3	49,904	109.9	16,571	209.8	15,732
73 木製品	47,896	86.3	4,315	148.1	43,581	82.9	1,127	394.1	932
74 その他製造工業品	55,020	123.7	34,392	206.6	20,628	74.1	824	49.2	484
8 特殊品 小計	877,962	117.0	516,862	121.6	361,100	111.0	119,159	91.6	89,525
75 金属くず	255,824	180.0	158,576	286.0	97,248	112.2	11,007	94.9	5,782
76 再利用資材	215,533	93.5	211,340	93.4	4,193	97.3	4,308	126.1	1,348
77 動植物性製造飼料	167,503	121.2	11,736	177.0	155,767	118.4	2,908	85.3	399
78 廃棄物	146	35.4	-	-	146	35.4	1,795	141.4	-
79 廃土砂	-	-	-	-	-	-	-	-	-
80 輸送用容器	197,465	93.4	111,491	94.7	85,974	91.7	21,583	107.7	15,235
81 取合せ品	41,491	149.7	23,719	124.3	17,772	205.8	77,558	85.9	66,761
9 分類不能のもの 小計	-	-	-	-	-	-	-	-	-
82 分類不能のもの	-	-	-	-	-	-	-	-	-

(単位:トン・%)

貿易			フィーダー(国内貿易の内訳)							
前年比	移入	前年比	計	前年比	輸出	前年比	輸入	前年比	合計	
89.1	201,755	83.1	248,468	57.0	137,726	46.0	110,742	81.2		
167.4	10,286	110.4	4,787	68.1	736	38.0	4,051	79.5	1 農水産品 小計	
-	17	-	-	-	-	-	-	-	1 麦	
-	-	-	-	-	-	-	-	-	2 米	
-	-	-	-	-	-	-	-	-	3 とうもろこし	
-	260	104.8	-	-	-	-	-	-	4 豆類	
-	240	10.9	-	-	-	-	-	-	5 その他雑穀	
708.0	264	89.2	54	14.2	-	-	54	51.4	6 野菜・果物	
-	-	-	-	-	-	-	-	-	7 綿花	
81.0	139	40.9	70	21.3	-	-	70	32.9	8 その他農産品	
-	-	-	-	-	-	-	-	-	9 羊毛	
51.4	2,803	149.9	2,103	74.2	697	45.7	1,406	107.2	10 その他畜産品	
-	6,563	150.7	2,560	129.3	39	-	2,521	127.3	11 水産品	
-	35,449	234.5	34,222	232.2	-	-	34,222	232.2	2 林産品 小計	
-	77	130.5	-	-	-	-	-	-	12 原木	
-	49	13.5	-	-	-	-	-	-	13 製材	
-	2,903	19.8	1,802	12.3	-	-	1,802	12.3	14 樹脂類	
-	32,420	-	32,420	-	-	-	32,420	-	15 木材チップ	
-	-	-	-	-	-	-	-	-	16 その他林産品	
-	-	-	-	-	-	-	-	-	17 薪炭	
83.2	9,068	138.8	2,095	50.9	365	45.0	1,730	52.3	3 鉱産品 小計	
-	-	-	-	-	-	-	-	-	18 石炭	
-	-	-	-	-	-	-	-	-	19 鉄鉱石	
33.0	904	-	-	-	-	-	-	-	20 金属鉱	
-	-	-	-	-	-	-	-	-	21 砂利・砂	
-	77	6.9	-	-	-	-	-	-	22 石材	
-	-	-	-	-	-	-	-	-	23 原油	
-	-	-	-	-	-	-	-	-	24 りん鉱石	
-	-	-	-	-	-	-	-	-	25 石灰石	
-	-	-	-	-	-	-	-	-	26 原塩	
137.2	8,087	153.2	2,095	67.6	365	90.1	1,730	64.2	27 非金属鉱物	
67.6	64,667	77.0	75,153	40.8	43,617	33.4	31,536	58.5	4 金属機械工業品 小計	
109.2	2,966	46.8	2,636	51.5	1,593	128.4	1,043	26.9	28 鉄鋼	
52.8	3,845	215.0	13,870	31.8	11,509	27.5	2,361	132.3	29 鋼材	
34.7	4,780	81.6	2,992	27.5	982	13.6	2,010	55.1	30 非鉄金属	
194.8	1,200	61.3	5,022	53.9	4,833	58.2	189	18.8	31 金属製品	
-	-	-	-	-	-	-	-	-	32 鉄道車両	
30.8	47	142.4	8	30.8	8	30.8	-	-	33 完成自動車	
-	-	-	-	-	-	-	-	-	34 その他輸送用車両	
2.7	3	-	-	-	-	-	-	-	35 二輪自動車	
54.4	41,270	80.2	40,755	45.4	22,460	36.9	18,295	63.3	36 自動車部品	
9808.3	256	400.0	256	400.0	-	-	256	492.3	37 その他輸送機械	
49.8	8,887	63.0	8,000	36.1	1,132	13.1	6,868	50.7	38 産業機械	
223.0	1,097	63.8	1,574	58.9	1,100	68.9	474	44.0	39 電気機械	
174.2	183	43.4	40	10.3	-	-	40	105.3	40 測量・光学・医療用機械	
-	-	-	-	-	-	-	-	-	41 事務用機器	
-	133	47.0	-	-	-	-	-	-	42 その他機械	
77.6	21,741	61.4	85,006	54.7	77,550	59.8	7,456	29.1	5 化学工業品 小計	
-	161	108.7	146	125.9	-	-	146	125.9	43 陶磁器	
317.3	44	66.7	-	-	-	-	-	-	44 セメント	
-	190	200.0	122	-	-	-	122	-	45 ガラス類	
64.1	9,622	211.7	3,605	67.4	971	23.2	2,634	226.3	46 窯業品	
-	-	-	-	-	-	-	-	-	47 重油	
-	-	-	-	-	-	-	-	-	48 揮発油	
-	-	-	34	-	34	-	-	-	49 その他の石油	
-	-	-	-	-	-	-	-	-	50 LNG(液化天然ガス)	
-	-	-	-	-	-	-	-	-	51 LPG(液化石油ガス)	
322.7	-	-	1,253	233.3	1,253	233.3	-	-	52 その他石油製品	
13.5	-	-	682	11.4	682	11.4	-	-	53 コークス	
-	-	-	8,385	-	8,385	-	-	-	54 石炭製品	
81.6	4,909	21.3	50,206	55.1	49,147	67.2	1,059	5.9	55 化学薬品	
64.1	33	89.2	239	22.1	206	19.7	33	89.2	56 化学肥料	
57.7	6,782	91.1	20,334	40.1	16,872	37.9	3,462	55.9	57 染料・塗料・合成樹脂・その他化学工業品	
363.2	8,171	84.1	5,201	81.6	128	38.7	5,073	83.9	6 軽工業品 小計	
664.1	3,421	100.0	3,374	103.5	-	-	3,374	104.7	58 紙・パルプ	
1.3	383	2393.8	206	187.3	-	-	206	-	59 糸及び紡績半製品	
133.3	399	260.8	294	186.1	28	280.0	266	179.7	60 その他繊維工業品	
-	-	-	-	-	-	-	-	-	61 砂糖	
2561.0	3,781	63.4	1,327	47.8	100	58.1	1,227	47.2	62 製造食品	
-	187	158.5	-	-	-	-	-	-	63 飲料	
-	-	-	-	-	-	-	-	-	64 水	
-	-	-	-	-	-	-	-	-	65 たばこ	
-	-	-	-	-	-	-	-	-	66 その他食料工業品	
202.6	22,739	120.8	25,969	100.6	5,319	67.0	20,650	115.5	7 雑工業品 小計	
-	215	153.6	212	154.7	-	-	212	154.7	67 がん具	
961.9	1,372	290.7	901	225.8	222	444.0	679	194.6	68 衣服・身廻り品・はきもの	
5400.0	302	656.5	209	360.3	-	-	209	454.3	69 文房具・運動娯楽用品・楽器	
76.5	19,453	116.1	19,230	111.8	208	21.9	19,022	117.1	70 家具・装飾品	
-	23	63.9	-	-	-	-	-	-	71 その他日用品	
226.3	839	88.7	5,046	80.4	4,695	85.7	351	43.9	72 ゴム製品	
-	195	68.2	56	38.4	-	-	56	38.4	73 木製品	
31.4	340	257.6	315	20.2	194	13.4	121	109.0	74 その他製造工業品	
135.0	29,634	46.5	16,035	41.9	10,011	35.0	6,024	62.1	8 特殊品 小計	
75.7	5,225	131.7	6,214	59.7	4,207	55.4	2,007	71.2	75 金属くず	
46.9	2,960	543.1	312	12.7	312	16.4	-	-	76 再利用資材	
376.4	2,509	76.0	1,025	77.4	12	54.5	1,013	77.7	77 動植物性製造飼料	
-	1,795	144.1	-	-	-	-	-	-	78 廃棄物	
-	-	-	-	-	-	-	-	-	79 廃土砂	
107.9	6,348	107.3	7,861	46.6	4,902	37.1	2,959	81.1	80 輸送用容器	
160.6	10,797	22.2	623	8.6	578	9.9	45	3.2	81 取合せ品	
-	-	-	-	-	-	-	-	-	9 分類不能のもの 小計	
-	-	-	-	-	-	-	-	-	82 分類不能のもの	

### 1. 18. 1 コンテナ貨物年次表(20フィート換算個数)

区分 年次	合 計				国際コンテナ貨物				国内コンテナ貨物			
	計		輸移出	輸移入	計		輸出	輸入	計		移出	移入
		前年比				前年比				前年比		
平成5	317,551	111.1	158,857	158,694	289,328	113.1	144,342	144,986	28,223	94.0	14,515	13,708
6	373,694	117.7	187,630	186,064	346,189	119.7	173,044	173,145	27,505	97.5	14,586	12,919
7	448,690	120.1	225,508	223,182	421,997	121.9	211,795	210,202	26,693	97.0	13,713	12,980
8	431,443	96.2	214,497	216,946	401,575	95.2	200,303	201,272	29,868	111.9	14,194	15,674
9	409,753	95.0	206,585	203,168	388,484	96.7	195,689	192,795	21,269	71.2	10,896	10,373
10	375,460	91.6	188,236	187,224	350,817	90.3	173,720	177,097	24,643	115.9	14,516	10,127
11	407,865	108.6	200,585	207,280	376,645	107.4	184,632	192,013	31,220	126.7	15,953	15,267
12	412,043	101.0	203,611	208,432	373,336	99.1	184,252	189,084	38,707	124.0	19,359	19,348
13	387,074	93.9	192,451	194,623	351,844	94.2	173,999	177,845	35,230	91.0	18,452	16,778
14	397,831	102.8	197,028	200,803	351,112	99.8	174,011	177,101	46,719	132.6	23,017	23,702
15	443,870	111.6	223,844	220,026	383,767	109.3	200,645	183,122	60,103	128.6	23,199	36,904
16	472,439	106.4	236,513	235,926	407,251	106.1	214,989	192,262	65,188	108.5	21,524	43,664
17	483,799	102.4	243,406	240,393	416,234	102.2	222,589	193,645	67,565	103.6	20,817	46,748
18	468,950	96.9	238,092	230,858	408,493	98.1	218,736	189,757	60,457	89.5	19,356	41,101
19	493,891	105.3	247,040	246,851	422,434	103.4	222,331	200,103	71,457	118.2	24,709	46,748
20	531,728	107.7	265,365	266,363	462,824	109.6	244,676	218,148	68,904	96.4	20,689	48,215
21	409,229	77.0	209,535	199,694	371,367	80.2	197,323	174,044	37,862	54.9	12,212	25,650
22	480,228	117.3	242,056	238,172	429,312	115.6	228,028	201,284	50,916	134.5	14,028	36,888
23	512,033	106.6	257,717	254,316	454,460	105.9	242,227	212,233	57,573	113.1	15,490	42,083
24	506,107	98.8	254,268	251,839	459,114	101.0	241,786	217,328	46,993	81.6	12,482	34,511
25	487,669	96.4	244,451	243,218	446,019	97.1	233,163	212,856	41,650	88.6	11,288	30,362
26	484,948	99.4	243,365	241,583	449,956	100.9	230,706	219,250	34,992	84.0	12,659	22,333
27	498,798	102.9	248,962	249,836	455,761	101.3	237,854	217,907	43,037	123.0	11,108	31,929
28	517,297	103.7	260,244	257,053	469,926	103.1	246,588	223,338	47,371	110.1	13,656	37,715
29	546,182	105.6	276,521	269,661	500,368	106.5	259,373	240,995	45,814	96.7	17,148	28,666
30	549,404	100.6	275,613	273,791	495,751	99.1	254,768	240,983	53,653	117.1	20,845	32,808
令和元	541,951	98.6	272,701	269,250	487,091	98.3	248,909	238,182	54,860	102.2	23,792	31,068

国際コンテナ：外国貿易とフィーダーを加えたもの。北九州港における実質的外国貿易貨物量である。

フィーダー：本線輸送に対する支線輸送。国内の他の港湾で中継され、外国の港湾との間で取り引きされる貨物をいう。内国貿易の内数。

国内コンテナ：内国貿易からフィーダーを差し引いたもの。北九州港における純粋な内国貿易貨物量である。

実入コンテナ・空コンテナの合計値

### 1. 18. 2 コンテナ貨物年次表(トン数)

区分 年次	合 計				国際コンテナ貨物				国内コンテナ貨物			
	計		輸移出	輸移入	計		輸出	輸入	計		移出	移入
		前年比				前年比				前年比		
平成5	5,089,667	110.8	2,811,960	2,277,707	4,729,306	111.8	2,554,323	2,174,983	360,361	98.7	257,637	102,724
6	5,825,622	114.5	3,070,160	2,755,462	5,464,096	115.5	2,803,094	2,661,002	361,526	100.3	267,066	94,460
7	7,067,839	121.3	3,563,398	3,504,441	6,726,476	123.1	3,338,199	3,388,277	341,363	94.4	225,199	116,164
8	6,095,729	86.2	2,804,865	3,290,864	5,851,407	87.0	2,664,326	3,187,081	244,322	71.6	140,539	103,783
9	4,800,944	78.8	2,115,965	2,684,979	4,622,862	79.0	2,005,169	2,617,693	178,082	72.9	110,796	67,286
10	4,019,361	83.7	1,594,245	2,425,116	3,850,716	83.3	1,490,645	2,360,071	168,645	94.7	103,600	65,045
11	3,745,591	93.2	1,378,914	2,366,677	3,598,833	93.5	1,281,889	2,316,944	146,758	87.0	97,025	49,733
12	6,150,246	164.2	2,091,991	4,058,255	5,984,585	166.3	2,009,383	3,975,202	165,661	112.9	82,608	83,053
13	5,792,531	94.2	2,005,608	3,786,923	5,655,906	94.5	1,935,909	3,719,997	136,625	82.5	69,699	66,926
14	6,040,999	104.3	2,372,724	3,668,275	5,920,702	104.7	2,308,879	3,611,823	120,297	88.0	63,845	56,452
15	6,733,267	111.5	2,963,661	3,769,606	6,610,043	111.6	2,899,450	3,710,593	123,224	102.4	64,211	59,013
16	7,249,856	107.7	3,291,423	3,958,433	7,088,371	107.2	3,212,829	3,875,542	161,485	131.0	78,594	82,891
17	7,461,673	102.9	3,410,847	4,050,826	7,276,789	102.7	3,324,087	3,952,702	184,884	114.5	86,760	98,124
18	7,451,281	99.9	3,456,733	3,994,548	7,250,845	99.6	3,390,213	3,860,632	200,436	108.4	66,520	133,916
19	7,672,845	103.0	3,490,146	4,182,699	7,419,747	102.3	3,416,668	4,003,079	253,098	126.3	73,478	179,620
20	8,161,651	106.4	3,626,029	4,535,622	7,925,532	106.8	3,567,059	4,358,473	236,119	93.3	58,970	177,149
21	6,444,394	79.0	3,068,572	3,375,822	6,383,056	80.5	3,042,009	3,341,047	61,338	26.0	26,563	34,775
22	7,456,910	115.7	3,474,274	3,982,636	7,374,825	115.5	3,432,752	3,942,073	82,085	133.8	41,522	40,563
23	7,729,766	103.7	3,494,762	4,235,004	7,632,235	103.5	3,440,235	4,192,000	97,531	118.8	54,527	43,004
24	7,516,795	97.2	3,459,822	4,056,973	7,451,993	97.6	3,443,672	4,008,321	64,802	66.4	16,150	48,652
25	7,437,189	98.9	3,507,421	3,929,768	7,389,036	99.2	3,497,053	3,891,983	48,153	74.3	10,368	37,785
26	7,581,967	101.9	3,495,252	4,086,715	7,546,595	102.1	3,484,790	4,061,805	35,372	73.5	10,462	24,910
27	7,697,163	101.5	3,701,514	3,995,649	7,627,614	101.1	3,678,166	3,949,448	69,549	196.6	23,348	46,201
28	7,971,346	103.6	3,901,454	4,069,892	7,854,781	103.0	3,863,542	3,991,239	116,565	167.6	37,912	78,653
29	8,523,002	106.9	4,116,510	4,406,492	8,408,818	107.1	4,052,969	4,355,849	114,184	98.0	63,541	50,643
30	8,423,732	98.8	4,033,272	4,390,460	8,226,481	97.8	3,942,348	4,284,133	197,251	172.7	90,924	106,327
令和元	8,307,186	98.6	3,923,541	4,383,645	8,005,697	96.4	3,713,065	4,292,632	301,489	152.8	210,476	91,013

国際コンテナ：外国貿易とフィーダーを加えたもの。北九州港における実質的外国貿易貨物量である。

フィーダー：本線輸送に対する支線輸送。国内の他の港湾で中継され、外国の港湾との間で取り引きされる貨物をいう。内国貿易の内数。

国内コンテナ：内国貿易からフィーダーを差し引いたもの。北九州港における純粋な内国貿易貨物量である。

(単位:TEU・%)

外国貿易 (ダイレクト)				内国貿易				フィーダー (内国貿易の内数)				年次
計	前年比	輸出	輸入	計	前年比	移出	移入	計	前年比	輸出	輸入	
271,131	129.2	135,257	135,874	102,563	95.2	52,373	50,190	75,058	94.4	37,787	37,271	6
368,151	135.8	184,429	183,722	80,539	78.5	41,079	39,460	53,846	71.7	27,366	26,480	7
354,705	96.3	176,688	178,017	76,738	95.3	37,809	38,929	46,870	87.0	23,615	23,255	8
349,511	98.5	174,317	175,194	60,242	78.5	32,268	27,974	38,973	83.2	21,372	17,601	9
320,125	91.6	155,757	164,368	55,335	91.9	32,479	22,856	30,692	78.8	17,963	12,729	10
349,854	109.3	168,263	181,591	58,011	104.8	32,322	25,689	26,791	87.3	16,369	10,422	11
355,059	101.5	171,558	183,501	56,984	98.2	32,053	24,931	18,277	68.2	12,694	5,583	12
338,033	95.2	164,119	173,914	49,041	86.1	28,332	20,709	13,811	75.6	9,880	3,931	13
338,830	100.2	164,876	173,954	59,001	120.3	32,152	26,849	12,282	88.9	9,135	3,147	14
375,625	110.9	193,938	181,687	68,245	115.7	29,906	38,339	8,142	66.3	6,707	1,435	15
400,402	106.6	209,411	190,991	72,037	105.6	27,102	44,935	6,849	84.1	5,578	1,271	16
407,695	101.8	215,606	192,089	76,104	105.6	27,800	48,304	8,539	124.7	6,983	1,556	17
400,413	98.2	212,583	187,830	68,537	90.1	25,509	43,028	8,080	94.6	6,153	1,927	18
412,259	103.0	215,380	196,879	81,632	119.1	31,660	49,972	10,175	125.9	6,951	3,224	19
452,670	109.8	240,081	212,589	79,058	96.8	25,284	53,774	10,154	99.8	4,595	5,559	20
358,454	79.2	188,111	170,343	50,775	64.2	21,424	29,351	12,913	127.2	9,212	3,701	21
405,805	113.2	211,655	194,150	74,423	146.6	30,401	44,022	23,507	182.0	16,373	7,134	22
428,555	105.6	226,247	202,308	83,478	112.2	31,470	52,008	25,905	110.2	15,980	9,925	23
434,149	101.3	226,439	207,710	71,958	86.2	27,829	44,129	24,965	96.4	15,347	9,618	24
417,133	96.1	215,972	201,161	70,536	98.0	28,479	42,057	28,886	115.7	17,191	11,695	25
425,907	102.1	216,483	209,424	59,041	83.7	26,882	32,159	24,049	83.3	14,223	9,826	26
433,076	101.7	221,769	211,307	65,722	111.3	27,193	38,529	22,685	94.3	16,085	6,600	27
448,555	103.6	229,835	218,720	68,742	104.6	30,409	38,333	21,371	94.2	16,753	4,618	28
474,692	105.8	242,484	232,208	71,490	104.0	34,037	37,453	25,676	120.1	16,889	8,787	29
477,564	100.6	242,268	235,296	71,840	100.5	33,345	38,495	18,187	70.8	12,500	5,687	30
476,902	99.9	243,306	233,596	65,049	90.5	29,395	35,654	10,189	56.0	5,603	4,586	令和元

(単位:トン・%)

外国貿易 (ダイレクト)				内国貿易				フィーダー (内国貿易の内数)				年次
計	前年比	輸出	輸入	計	前年比	移出	移入	計	前年比	輸出	輸入	
4,364,063	122.4	2,073,076	2,290,987	1,461,559	95.8	997,084	464,475	1,100,033	94.5	730,018	370,015	6
5,984,011	137.1	2,874,453	3,109,558	1,083,828	74.2	688,945	394,883	742,465	67.5	463,746	278,719	7
5,227,142	87.4	2,298,587	2,928,555	868,587	80.1	506,278	362,309	624,265	84.1	365,739	258,526	8
4,149,910	79.4	1,737,721	2,412,189	651,034	75.0	378,244	272,790	472,952	75.8	267,448	205,504	9
3,506,750	84.5	1,294,736	2,212,014	512,611	78.7	299,509	213,102	343,966	72.7	195,909	148,057	10
3,314,884	94.5	1,120,742	2,194,142	430,707	84.0	258,172	172,535	283,949	82.6	161,147	122,802	11
5,621,285	169.6	1,770,106	3,851,179	528,961	122.8	321,885	207,076	363,300	127.9	239,277	124,023	12
5,376,877	95.7	1,750,857	3,626,020	415,654	78.6	254,751	160,903	279,029	76.8	185,052	93,977	13
5,672,454	105.5	2,137,855	3,534,599	368,545	88.7	234,869	133,676	248,248	89.0	171,024	77,224	14
6,445,407	113.6	2,768,785	3,676,622	287,860	78.1	194,876	92,984	164,636	66.3	130,665	33,971	15
6,940,845	107.7	3,099,396	3,841,449	309,011	107.3	192,027	116,984	147,526	89.6	113,433	34,093	16
7,094,405	102.2	3,179,808	3,914,597	367,268	118.9	231,039	136,229	182,384	123.6	144,279	38,105	17
7,078,160	99.8	3,263,827	3,814,333	373,121	101.6	192,906	180,215	172,685	94.7	126,386	46,299	18
7,203,481	101.8	3,275,773	3,927,708	469,364	125.8	214,373	254,991	216,266	125.2	140,895	75,371	19
7,714,302	107.1	3,473,141	4,241,161	447,349	95.3	152,888	294,461	211,230	97.7	93,918	117,312	20
6,043,805	78.3	2,800,650	3,243,155	400,589	89.5	267,922	132,667	339,251	160.6	241,359	97,892	21
6,855,820	113.4	3,076,819	3,779,001	601,090	150.1	397,455	203,635	519,005	153.0	355,933	163,072	22
7,079,034	103.3	3,117,347	3,961,687	650,732	108.3	377,415	273,317	553,201	106.6	322,888	230,313	23
6,919,563	97.7	3,114,119	3,805,444	597,232	91.8	345,703	251,529	532,430	96.2	329,553	202,877	24
6,751,913	97.6	3,118,784	3,633,129	685,276	114.7	388,637	296,639	637,123	119.7	378,269	258,854	25
6,996,760	103.6	3,156,069	3,840,691	585,207	85.4	339,183	246,024	549,835	86.3	328,721	221,114	26
7,158,923	102.3	3,346,586	3,812,337	538,240	92.0	354,928	183,312	468,691	102.3	331,580	137,111	27
7,387,546	103.2	3,496,174	3,891,372	583,800	108.5	405,280	178,520	467,235	99.7	367,368	99,867	28
7,785,168	105.4	3,645,989	4,139,179	737,834	126.4	470,521	267,313	623,650	133.5	406,980	216,670	29
7,790,474	100.1	3,642,665	4,147,809	633,258	85.8	390,607	242,651	436,007	69.9	299,683	136,324	30
7,757,229	99.6	3,575,339	4,181,890	549,957	86.8	348,202	201,755	248,468	57.0	137,726	110,742	令和元

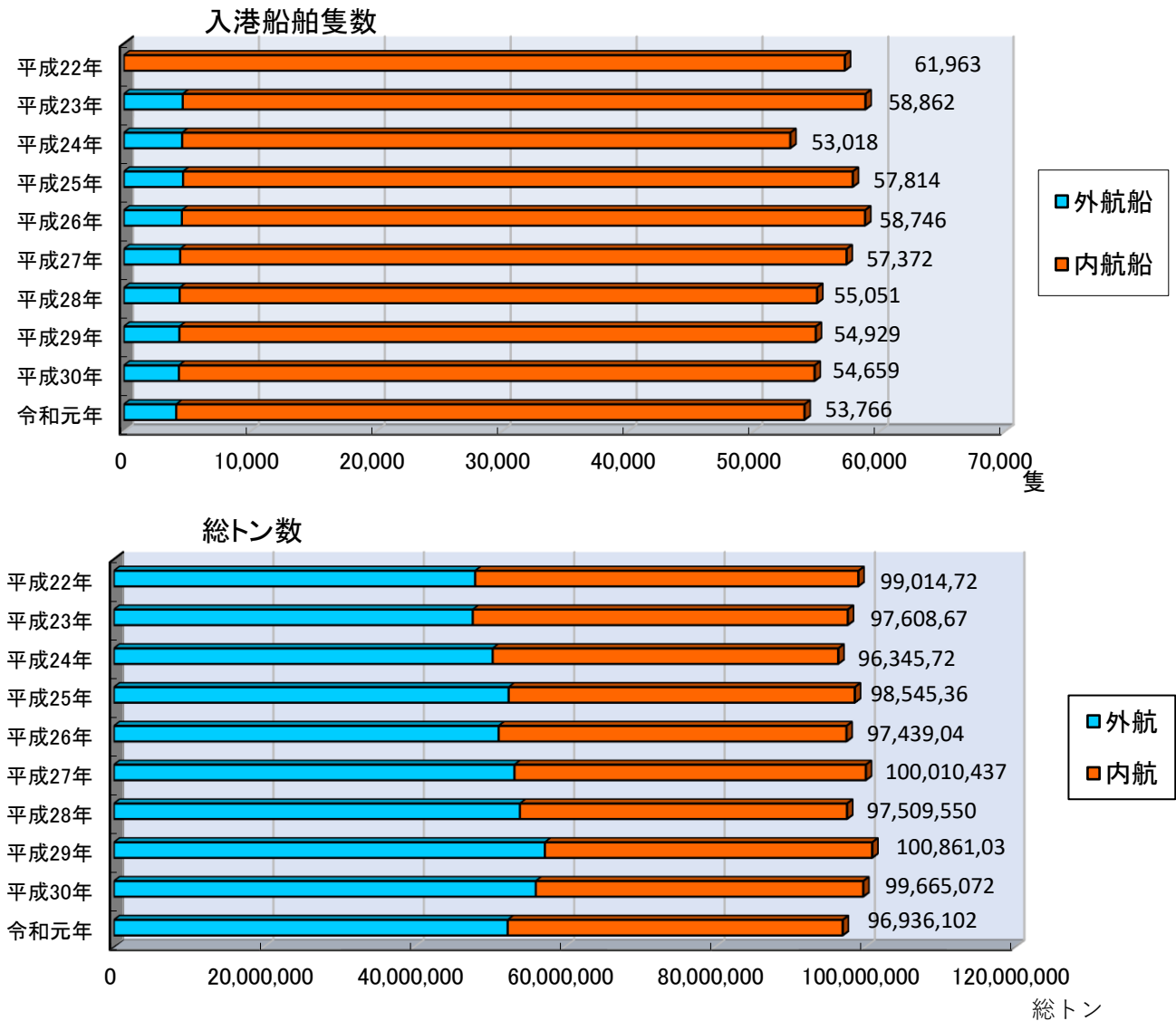


## 2. グラフでみる北九州港

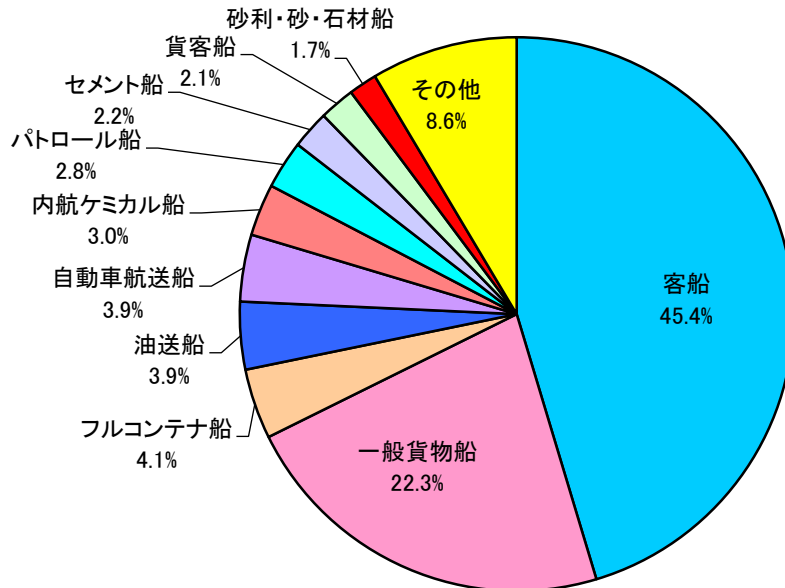
---

2. 1	入港船舶隻数と総トン数の推移	30.
2. 2	入港船舶船種別隻数の割合	30.
2. 3	海上出入貨物量の推移	31.
2. 4	海上出入貨物主要品種の割合	31.
2. 5	国際国内コンテナ貨物量の推移	32.
2. 6	国際コンテナ貨物主要品種の割合	32.
2. 7	国際コンテナ貨物相手国別の割合	32.
2. 8	フェリー貨物量、乗降客数、自動車航送車両台数の推移	33.

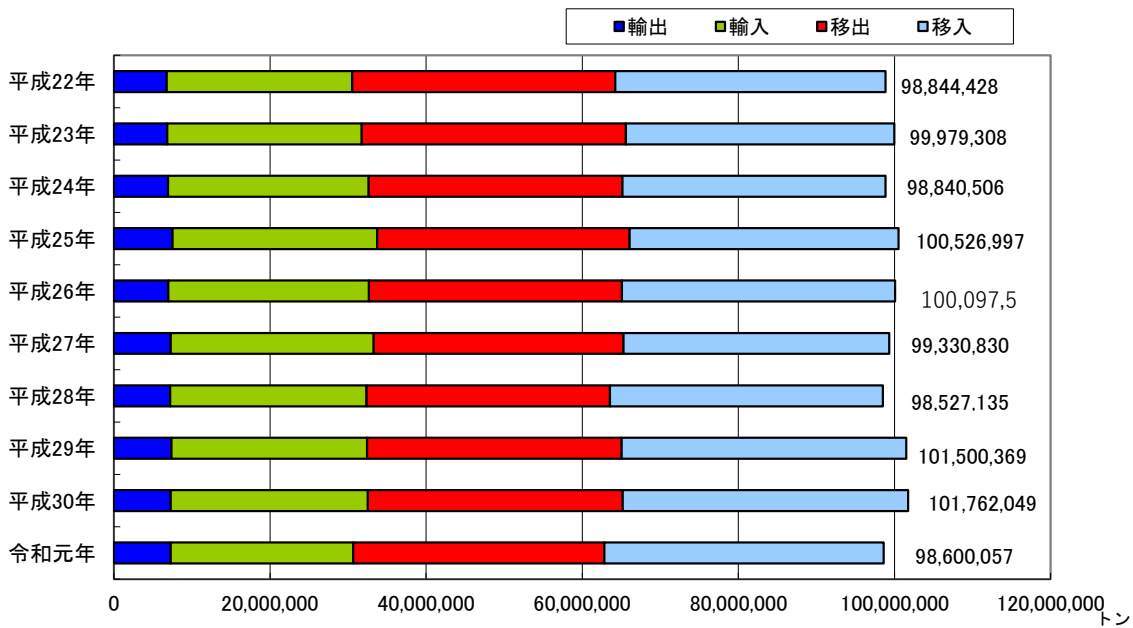
## 2.1 入港船舶隻数と総トン数の推移



## 2.2 入港船舶船種別隻数の割合

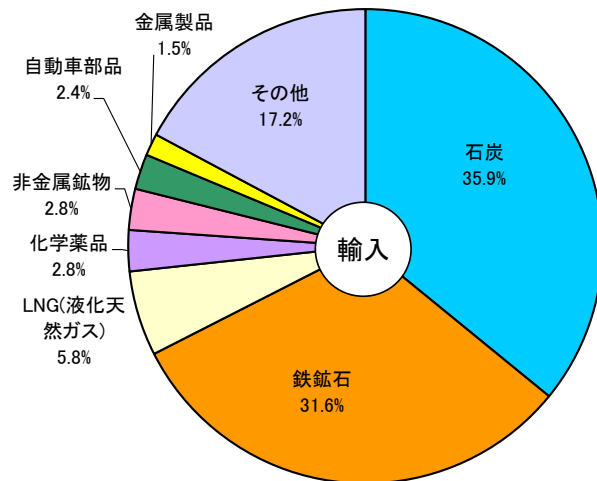
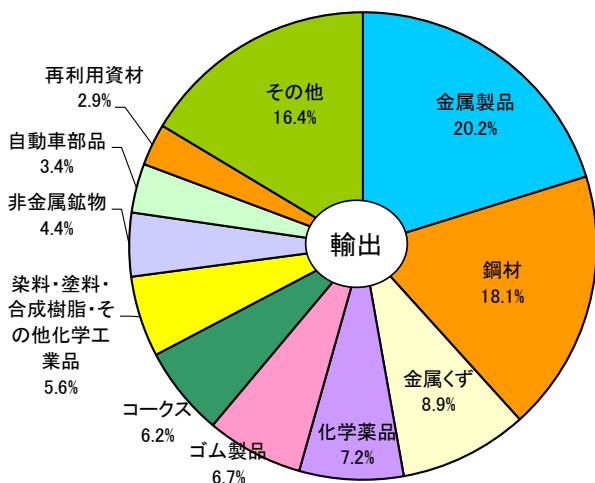


## 2.3 海上出入貨物量の推移

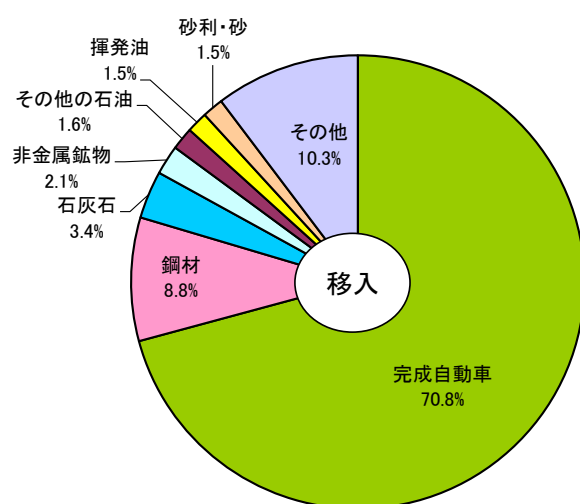
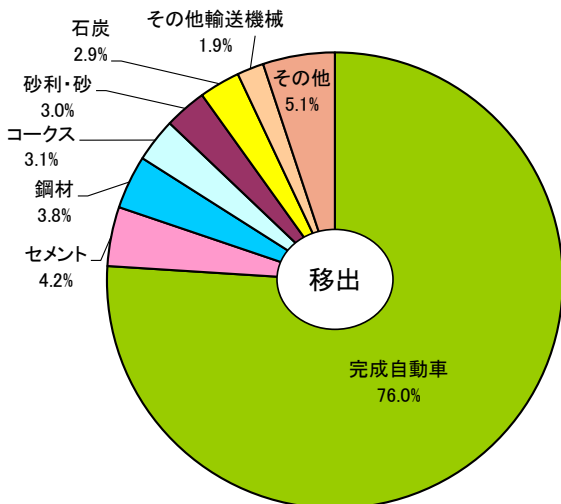


## 2.4 海上出入貨物主要品種の割合

### 外国貿易

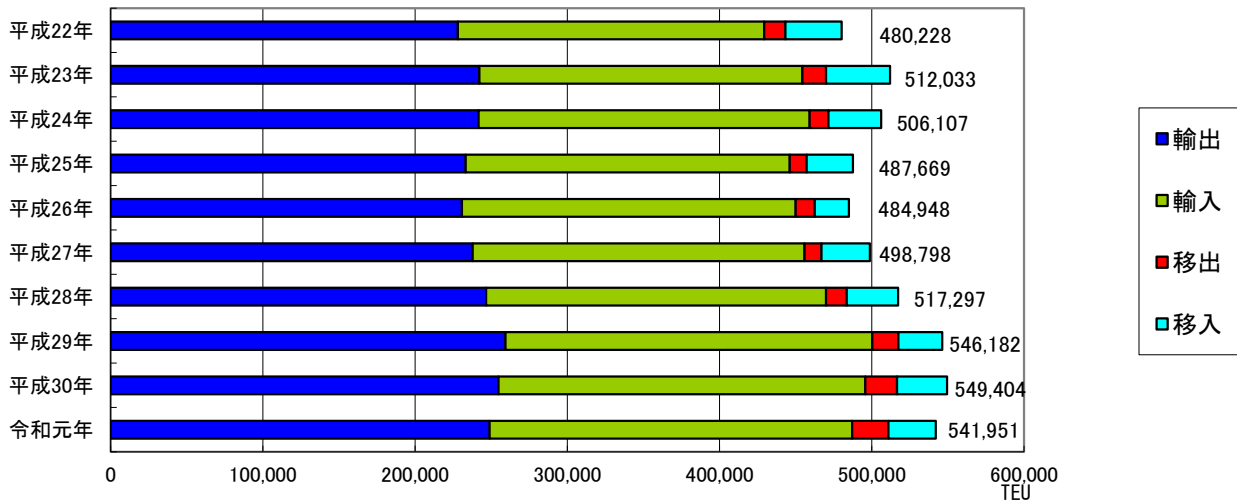


### 内国貿易

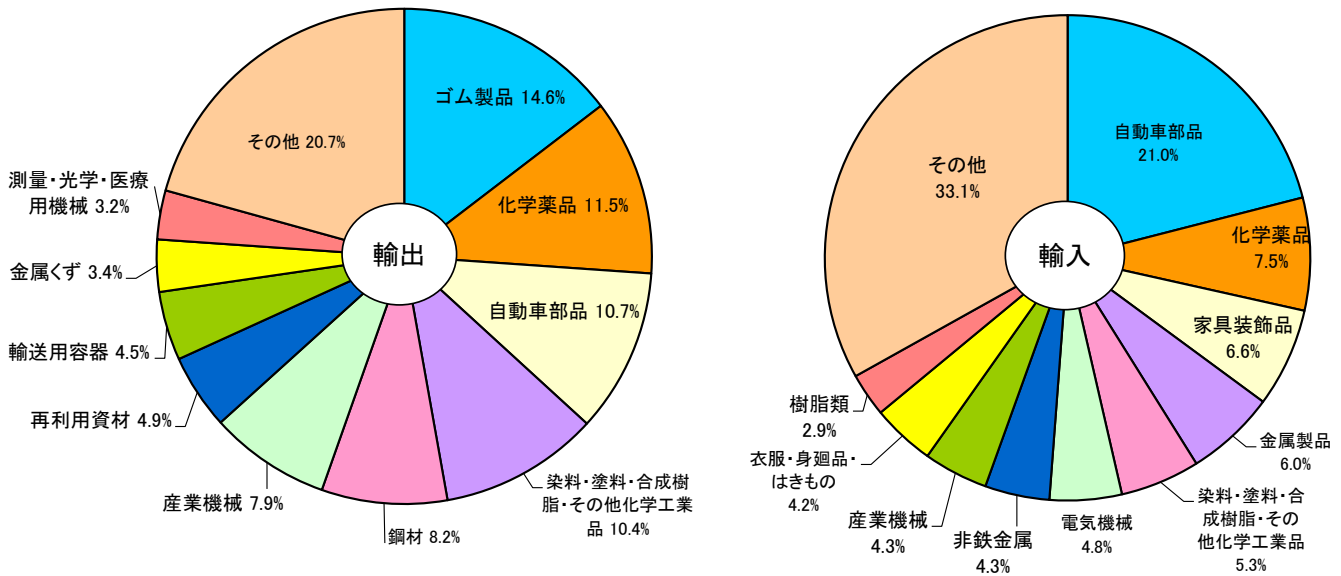




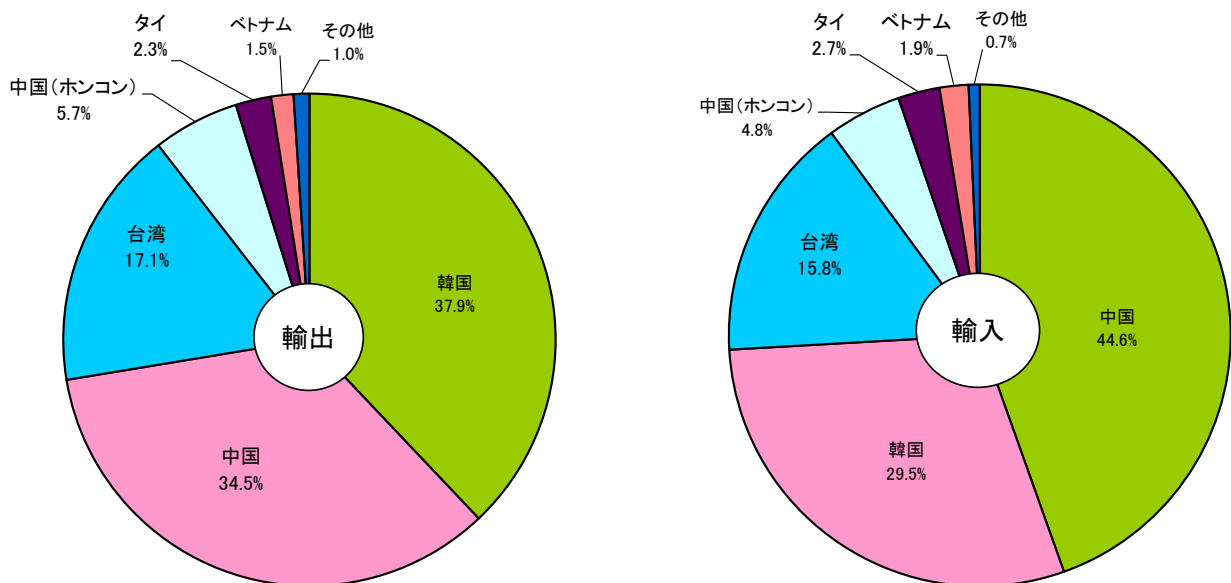
## 2.5 国際国内コンテナ貨物量の推移



## 2.6 国際コンテナ貨物主要品種の割合

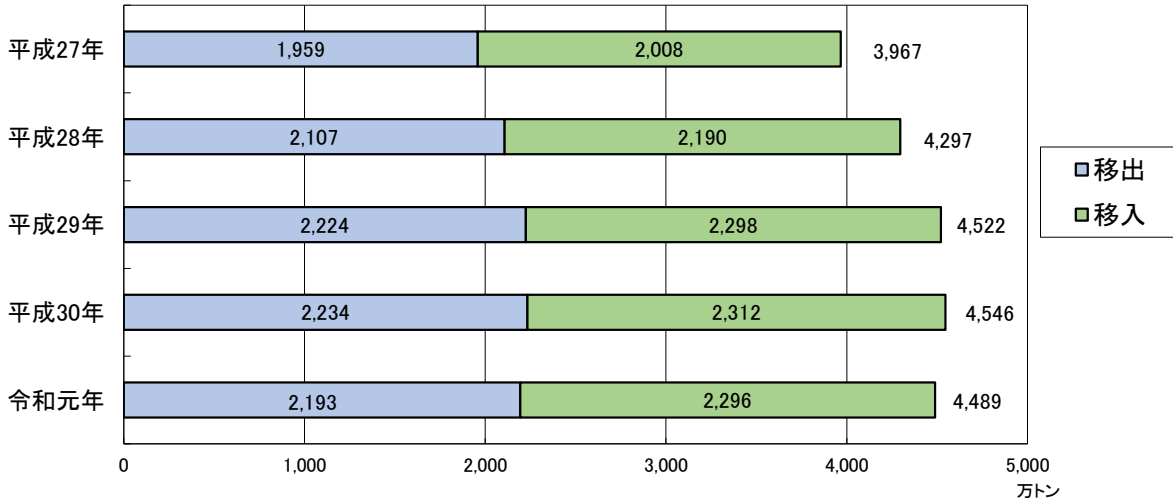


## 2.7 国際コンテナ貨物相手国別の割合

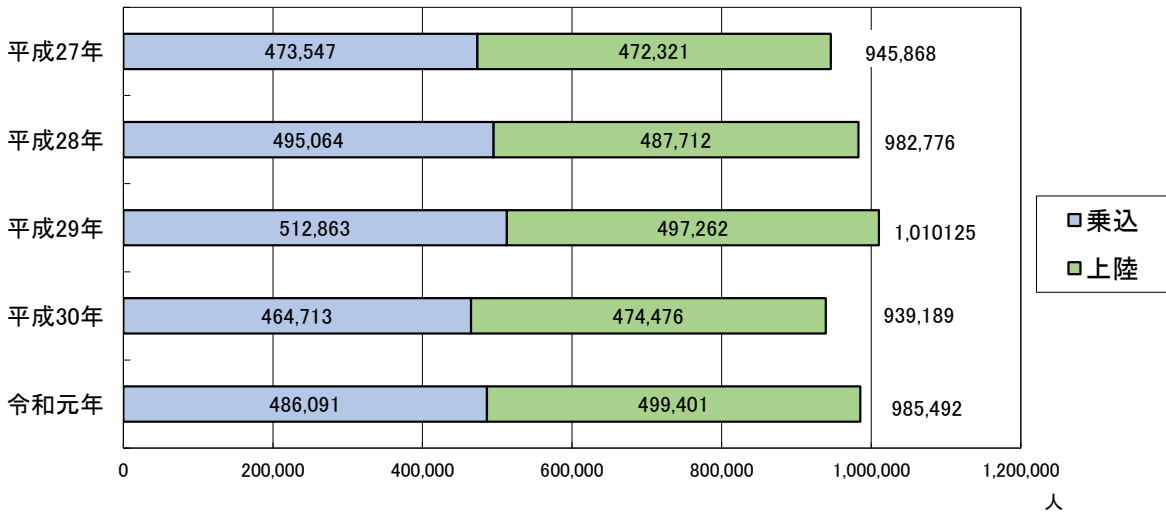


## 2. 8 フェリー貨物量、乗降客数、自動車航送車両台数の

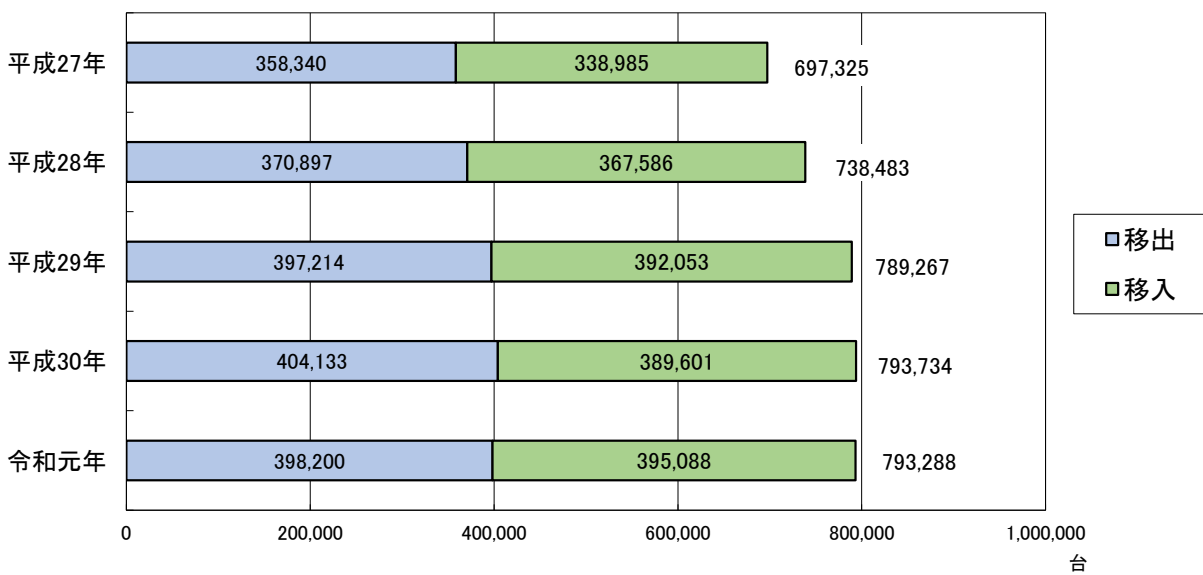
〔フェリー貨物量〕



〔フェリー乗降客数〕



〔フェリー自動車航送車両台数〕





### 3. 入港船舶

---

3. 1	入港船舶月別表	3 6.
3. 2	入港船舶用途別表	3 8.
3. 3	最大入港船舶年次別表	3 9.
3. 4	入港船舶外航船船籍国・地域別表	3 9.
3. 5	入港船舶定期外国航路別表	4 0.

### 3.1 入港船舶月別表

	合計		内外航船別				船種別			
			外航船		内航船		商船小計		外航船	
	隻数	総トン数	隻数	総トン数	隻数	総トン数	隻数	総トン数	隻数	総トン数
合計	53,766	96,936,102	3,867	52,389,747	49,899	44,546,355	49,185	93,947,525	3,841	52,274,242
1月	4,527	7,783,311	305	4,001,665	4,222	3,781,646	4,132	7,510,908	303	3,996,475
2月	4,329	8,118,280	303	4,572,123	4,026	3,546,157	3,913	7,810,025	301	4,567,171
3月	4,633	8,416,002	342	4,481,822	4,291	3,934,180	4,280	8,184,039	341	4,477,070
4月	4,404	7,795,962	317	4,123,976	4,087	3,671,986	4,035	7,551,153	317	4,123,976
5月	4,426	8,246,580	318	4,686,050	4,108	3,560,530	4,115	8,037,026	315	4,672,489
6月	4,448	7,678,310	337	4,049,894	4,111	3,628,416	4,115	7,448,814	334	4,041,114
7月	4,570	8,471,028	323	4,606,882	4,247	3,864,146	4,172	8,230,383	322	4,602,130
8月	4,347	7,999,530	316	4,456,730	4,031	3,542,800	3,969	7,777,548	312	4,439,621
9月	4,361	7,895,538	308	4,238,371	4,053	3,657,167	3,974	7,622,697	304	4,217,055
10月	4,685	8,193,814	339	4,439,020	4,346	3,754,794	4,295	7,943,896	338	4,434,268
11月	4,671	8,284,454	332	4,420,958	4,339	3,863,496	4,192	7,971,190	331	4,420,796
12月	4,365	8,053,293	327	4,312,256	4,038	3,741,037	3,993	7,859,846	323	4,282,077

	外航船トン階別									
	計		100総トン未満		500総トン未満		1千総トン未満		3千総トン未満	
	隻数	総トン数	隻数	総トン数	隻数	総トン数	隻数	総トン数	隻数	総トン数
合計	3,867	52,389,747	0	0	32	15,003	49	41,704	785	1,547,755
1月	305	4,001,665	0	0	2	936	5	4,253	62	129,528
2月	303	4,572,123	0	0	4	1,683	4	3,257	64	129,589
3月	342	4,481,822	0	0	3	1,483	3	2,301	79	166,315
4月	317	4,123,976	0	0	1	499	6	5,138	60	113,131
5月	318	4,686,050	0	0	0	0	3	2,498	65	123,409
6月	337	4,049,894	0	0	1	497	5	4,441	71	132,798
7月	323	4,606,882	0	0	2	995	3	2,604	60	119,855
8月	316	4,456,730	0	0	4	1,991	4	3,097	59	118,962
9月	308	4,238,371	0	0	5	2,273	5	4,382	66	129,401
10月	339	4,439,020	0	0	4	1,994	3	2,646	70	132,267
11月	332	4,420,958	0	0	2	661	5	4,094	67	128,955
12月	327	4,312,256	0	0	4	1,991	3	2,993	62	123,545

	内航船トン階別									
	計		100総トン未満		500総トン未満		1千総トン未満		3千総トン未満	
	隻数	総トン数	隻数	総トン数	隻数	総トン数	隻数	総トン数	隻数	総トン数
合計	49,899	44,546,355	27,887	680,406	13,589	4,746,215	3,554	2,659,161	1,727	3,112,685
1月	4,222	3,781,646	2,323	56,822	1,147	404,985	306	232,043	194	315,546
2月	4,026	3,546,157	2,145	54,327	1,110	389,495	327	248,115	206	329,009
3月	4,291	3,934,180	2,414	59,968	1,160	398,736	303	229,181	149	275,641
4月	4,087	3,671,986	2,334	57,116	1,100	375,698	257	195,977	131	249,654
5月	4,108	3,560,530	2,403	56,525	1,083	379,092	240	181,937	115	216,156
6月	4,111	3,628,416	2,342	58,233	1,118	394,751	274	207,235	116	218,053
7月	4,247	3,864,146	2,378	58,490	1,157	405,205	287	212,862	150	271,777
8月	4,031	3,542,800	2,293	56,290	1,056	364,810	306	225,627	124	232,235
9月	4,053	3,657,167	2,262	53,343	1,104	387,432	292	214,800	134	258,897
10月	4,346	3,754,794	2,415	58,915	1,204	421,850	335	247,329	123	234,227
11月	4,339	3,863,496	2,351	58,476	1,231	433,314	312	228,716	178	311,813
12月	4,038	3,741,037	2,227	51,901	1,119	390,847	315	235,339	107	199,677

(単位:隻・総トン)

うちコンテナ船		内航船				商船以外小計		外航船		内航船		合計
隻数	総トン数	隻数	総トン数	うちフェリー		隻数	総トン数	隻数	総トン数	隻数	総トン数	
2,036	18,821,147	45,344	41,673,283	2,101	24,692,773	4,581	2,988,577	26	115,505	4,555	2,873,072	合計
169	1,557,664	3,829	3,514,433	174	2,039,548	395	272,403	2	5,190	393	267,213	1月
148	1,439,038	3,612	3,242,854	153	1,758,214	416	308,255	2	4,952	414	303,303	2月
177	1,606,740	3,939	3,706,969	184	2,166,465	353	231,963	1	4,752	352	227,211	3月
172	1,577,231	3,718	3,427,177	179	2,112,309	369	244,809	0	0	369	244,809	4月
159	1,436,994	3,800	3,364,537	173	2,042,990	311	209,554	3	13,561	308	195,993	5月
175	1,607,003	3,781	3,407,700	169	1,981,092	333	229,496	3	8,780	330	220,716	6月
179	1,639,568	3,850	3,628,253	184	2,170,483	398	240,645	1	4,752	397	235,893	7月
167	1,579,711	3,657	3,337,927	173	2,045,477	378	221,982	4	17,109	374	204,873	8月
163	1,520,499	3,670	3,405,642	172	2,020,457	387	272,841	4	21,316	383	251,525	9月
173	1,579,618	3,957	3,509,628	177	2,075,769	390	249,918	1	4,752	389	245,166	10月
176	1,608,602	3,861	3,550,394	178	2,099,673	479	313,264	1	162	478	313,102	11月
178	1,668,479	3,670	3,577,769	185	2,180,296	372	193,447	4	30,179	368	163,268	12月

6千総トン未満		1万総トン未満		3万総トン未満		6万総トン未満		10万総トン未満		10万総トン以上		合計
隻数	総トン数	隻数	総トン数	隻数	総トン数	隻数	総トン数	隻数	総トン数	隻数	総トン数	
857	4,084,145	1,168	9,975,018	646	11,902,862	149	6,112,554	83	7,508,603	98	11,202,103	合計
70	332,327	94	801,503	50	979,927	8	351,318	6	523,386	8	878,487	1月
64	302,701	84	719,561	50	993,530	14	574,886	9	752,739	10	1,094,177	2月
78	377,521	101	857,945	53	1,002,300	9	358,757	5	453,737	11	1,261,463	3月
76	362,121	95	808,649	51	922,654	15	592,543	7	639,422	6	679,819	4月
74	348,257	93	780,221	49	896,895	16	645,909	9	829,066	9	1,059,795	5月
80	376,727	100	863,520	56	984,230	12	472,601	5	458,838	7	756,242	6月
74	356,905	103	869,662	51	937,016	13	517,272	7	635,089	10	1,167,484	7月
54	256,913	109	926,947	54	1,013,147	17	652,385	8	728,703	7	754,585	8月
68	328,615	85	728,047	56	1,018,467	9	411,772	4	370,324	10	1,245,090	9月
79	381,405	99	858,431	55	980,157	15	643,730	8	741,910	6	696,480	10月
75	352,313	97	827,054	61	1,112,286	11	464,945	4	351,961	10	1,178,689	11月
65	308,340	108	933,478	60	1,062,253	10	426,436	11	1,023,428	4	429,792	12月

6千総トン未満		1万総トン未満		3万総トン未満		6万総トン未満		10万総トン未満		10万総トン以上		合計
隻数	総トン数	隻数	総トン数	隻数	総トン数	隻数	総トン数	隻数	総トン数	隻数	総トン数	
883	3,820,009	452	4,191,484	1,804	24,943,066	0	0	0	0	3	393,329	合計
77	334,551	35	331,352	139	1,956,980	0	0	0	0	1	149,367	1月
75	328,459	36	334,000	126	1,740,771	0	0	0	0	1	121,981	2月
66	289,156	40	369,004	158	2,190,513	0	0	0	0	1	121,981	3月
76	327,053	33	315,456	156	2,151,032	0	0	0	0	0	0	4月
85	363,728	36	330,533	146	2,032,559	0	0	0	0	0	0	5月
72	314,047	34	314,266	155	2,121,831	0	0	0	0	0	0	6月
72	307,924	41	375,566	162	2,232,322	0	0	0	0	0	0	7月
69	293,007	36	334,804	147	2,036,027	0	0	0	0	0	0	8月
71	303,980	41	376,860	149	2,061,855	0	0	0	0	0	0	9月
78	336,350	39	361,789	152	2,094,334	0	0	0	0	0	0	10月
71	311,534	39	359,670	157	2,159,973	0	0	0	0	0	0	11月
71	310,220	42	388,184	157	2,164,869	0	0	0	0	0	0	12月

### 3.2 入港船舶用途別表

(単位:隻・総トン)

	合計		外航船						内航船	
	隻数	総トン数	小計		日本国籍船		外国籍船		隻数	総トン数
			隻数	総トン数	隻数	総トン数	隻数	総トン数		
合計	53,766	96,936,102	3,867	52,389,747	60	3,450,339	3,807	48,939,408	49,899	44,546,355
商船	47,084	69,254,752	3,841	52,274,242	54	3,397,203	3,787	48,877,039	43,243	16,980,510
客船	24,383	1,967,053	20	1,503,539	0	0	20	1,503,539	24,363	463,514
貨客船	1,114	495,249	0	0	0	0	0	0	1,114	495,249
一般貨物船	12,006	26,484,348	1,461	21,956,244	28	2,263,547	1,433	19,692,697	10,545	4,528,104
油送船	2,122	1,051,767	26	41,898	0	0	26	41,898	2,096	1,009,869
LPG船	175	255,495	18	137,698	9	11,500	9	126,198	157	117,797
LNG船	78	3,601,683	27	3,067,576	5	586,166	22	2,481,410	51	534,107
プロダクトオイルタンカー	102	121,884	13	59,470	1	4,551	12	54,919	89	62,414
内航ケミカル船	1,631	846,805	2	1,998	2	1,998	0	0	1,629	844,807
外航ケミカル船	107	359,595	107	359,595	0	0	107	359,595	0	0
その他タンカー・タンク船	65	88,588	5	5,494	4	4,244	1	1,250	60	83,094
穀物船	0	0	0	0	0	0	0	0	0	0
材木船	0	0	0	0	0	0	0	0	0	0
チップ船	0	0	0	0	0	0	0	0	0	0
鋼材船	171	120,229	0	0	0	0	0	0	171	120,229
砂利・砂・石材船	891	698,178	0	0	0	0	0	0	891	698,178
セメント船	1,199	1,720,625	1	2,630	0	0	1	2,630	1,198	1,717,995
石炭船	10	631,674	9	627,060	0	0	9	627,060	1	4,614
鉱石船	38	3,828,823	38	3,828,823	4	492,875	34	3,335,948	0	0
自動車専用船	416	5,846,152	44	1,337,593	1	32,322	43	1,305,271	372	4,508,559
その他専用船	198	1,148,795	1	6,298	0	0	1	6,298	197	1,142,497
フルコンテナ船	2,204	19,057,397	1,896	18,419,487	0	0	1,896	18,419,487	308	637,910
セミコンテナ船	140	401,660	140	401,660	0	0	140	401,660	0	0
その他コンテナ船	0	0	0	0	0	0	0	0	0	0
RORO船	34	528,752	33	517,179	0	0	33	517,179	1	11,573
自動車航送船	2,101	24,692,773	0	0	0	0	0	0	2,101	24,692,773
漁船	262	1,310	0	0	0	0	0	0	262	1,310
その他	4,319	2,987,267	26	115,505	6	53,136	20	62,369	4,293	2,871,762
作業船(自航船)	331	353,173	2	14,263	1	7,960	1	6,303	329	338,910
バトロール船	1,517	95,814	0	0	0	0	0	0	1,517	95,814
曳船・押船	566	84,589	7	5,765	1	2,096	6	3,669	559	78,824
訓練船	12	30,401	0	0	0	0	0	0	12	30,401
軍艦	6	35,570	0	0	0	0	0	0	6	35,570
その他の船舶(自航船)	1,887	2,387,720	17	95,477	4	43,080	13	52,397	1,870	2,292,243

### 3.3 最大入港船舶年次別表

年次		総トン数
平成8	九石丸	145,661
9	NEW VITALITY	153,808
10	GRAND PHOENIX	154,098
11	NSS CONFIDENCE	113,606
12	NSS CONFIDENCE	113,606
13	ONGA	113,927
14	BERGE PACIFIC	118,491
15	FAITH N	131,479
16	NSS DYNAMIC	118,305
17	ALFRED N	131,479
18	NSS DYNAMIC	118,305
19	NSS DYNAMIC	118,305
20	PACIFIC GLORY	118,249
21	PACIFIC ENLIGHTEN	122,361
22	SHINWA MARU	151,094
23	GRAND ANIVA	122,239
24	HELEN N	151,448
25	QI LIAN SAN	164,169
26	SHINWA-MARU	150,918
27	SHINWA-MARU	150,918
28	SHINWA-MARU	150,918
29	OVATION OF THE SEAS・QUANTUM OF THE SEAS(2隻同トン数)	168,666
30	OVATION OF THE SEAS	168,666
令和元	QUANTUM OF THE SEAS	168,666

### 3.4 入港船舶外航船舶籍国・地域別表

順位		隻数	構成比(%)	総トン数	構成比(%)
-	合計	3,867	100.0%	52,389,747	100.0%
1	PA パナマ	1,102	28.5%	19,761,218	37.7%
2	KR 韓国	1,020	26.4%	4,669,979	8.9%
3	HK 中国(ホンコン)	357	9.2%	3,912,394	7.5%
4	LR リベリア	222	5.7%	4,946,132	9.4%
5	BS バハマ	194	5.0%	2,804,971	5.4%
6	BZ ベリーズ	181	4.7%	363,054	0.7%
7	CN 中国	106	2.7%	737,330	1.4%
8	SG シンガポール	99	2.6%	2,190,954	4.2%
9	MH マーシャル諸島	74	1.9%	1,914,705	3.7%
10	AG バーブーダ	62	1.6%	501,738	1.0%
11	JP 日本	60	1.6%	3,450,339	6.6%
12	TG トーゴ	57	1.5%	110,636	0.2%
13	SL シエラレオネ	52	1.3%	94,692	0.2%
14	PH フィリピン	50	1.3%	333,531	0.6%
15	CY キプロス	37	1.0%	1,072,946	2.0%
16	MT マルタ	37	1.0%	1,095,227	2.1%
17	GB イギリス	32	0.8%	677,687	1.3%
18	DK デンマーク	17	0.4%	471,461	0.9%
19	PT ポルトガル	16	0.4%	287,392	0.5%
20	MY マレーシア	14	0.4%	500,642	1.0%
	その他	78	2.0%	2,492,719	4.8%



### 3.5 入港船舶定期外国航路別表

(単位:隻・総トン)

	隻数			総トン数		
	令和元年	平成30年	前年比	令和元年	平成30年	前年比
総計	3,867	4,170	92.7%	52,389,747	56,125,144	93.3%
定期計	2,035	2,151	94.6%	18,811,390	19,714,932	95.4%
世界一周	0	0	0.0%	0	0	0.0%
北米西岸	0	0	0.0%	0	0	0.0%
北米東岸	0	0	0.0%	0	0	0.0%
北欧・地中海	0	0	0.0%	0	0	0.0%
南米西岸	0	0	0.0%	0	0	0.0%
南米東岸	0	0	0.0%	0	0	0.0%
アフリカ	0	0	0.0%	0	0	0.0%
豪州・NZ・南太平洋	0	0	0.0%	0	0	0.0%
印パ・ペルシャ湾・ベンガル	0	0	0.0%	0	0	0.0%
東南アジア	310	294	105.4%	5,231,664	4,684,825	111.7%
台湾	242	213	113.6%	3,314,995	3,046,065	108.8%
韓国	717	950	75.5%	4,011,860	6,035,534	66.5%
中国(ホンコン含む)	756	694	108.9%	6,212,911	5,948,508	104.4%
ナホトカ	10	0	0.0%	39,960	0	0.0%
不定期計	1,832	2,019	90.7%	33,578,357	36,410,212	92.2%

航路名は最終寄港地によるため途中寄港地での隻数とは一致しない。



## 4. 海上出入貨物・コンテナ貨物

---

4. 1	海上出入貨物・コンテナ貨物月別表	4 2.
4. 2	海上出入貨物取引相手港別品種別表	
	外国貿易 海上出入貨物 輸出相手港上位 10 港	4 4.
	外国貿易 海上出入貨物 輸入相手港上位 10 港	4 6.
	内国貿易 海上出入貨物 移出相手港上位 10 港	4 8.
	内国貿易 海上出入貨物 移入相手港上位 10 港	5 0.
4. 3	フェリー貨物	5 2.

#### 4.1 海上出入貨物・コンテナ貨物月別表

	海上出入貨物取扱数量								
	合計			外国貿易			内国貿易		
	合計	輸移出	輸移入	外貿計	輸出	輸入	内貿計	移出	輸移入
合計	98,600,057	39,457,877	59,142,180	30,654,737	7,280,118	23,374,619	67,945,320	32,177,759	35,767,561
1月	7,538,801	3,013,402	4,525,399	2,203,095	455,363	1,747,732	5,335,706	2,558,039	2,777,667
2月	8,150,669	3,136,337	5,014,332	2,699,927	530,220	2,169,707	5,450,742	2,606,117	2,844,625
3月	8,846,089	3,547,668	5,298,421	2,673,272	632,639	2,040,633	6,172,817	2,915,029	3,257,788
4月	8,628,696	3,685,151	4,943,545	2,797,987	895,806	1,902,181	5,830,709	2,789,345	3,041,364
5月	8,034,133	3,098,923	4,935,210	2,707,862	529,238	2,178,624	5,326,271	2,569,685	2,756,586
6月	7,967,394	3,285,585	4,681,809	2,429,895	670,296	1,759,599	5,537,499	2,615,289	2,922,210
7月	8,411,146	3,346,916	5,064,230	2,600,865	610,662	1,990,203	5,810,281	2,736,254	3,074,027
8月	7,852,428	3,061,669	4,790,759	2,559,858	582,476	1,977,382	5,292,570	2,479,193	2,813,377
9月	7,858,903	3,251,330	4,607,573	2,146,647	548,882	1,597,765	5,712,256	2,702,448	3,009,808
10月	8,607,535	3,364,080	5,243,455	2,743,641	582,954	2,160,687	5,863,894	2,781,126	3,082,768
11月	8,464,325	3,438,931	5,025,394	2,652,235	671,606	1,980,629	5,812,090	2,767,325	3,044,765
12月	8,239,938	3,227,885	5,012,053	2,439,453	569,976	1,869,477	5,800,485	2,657,909	3,142,576

	コンテナ貨物20フィート換算個数								
	合計			国際コンテナ貨物			国内コンテナ貨物		
	合計	輸移出	輸移入	計	輸出	輸入	計	移出	輸移入
合計	541,951	272,701	269,250	487,091	248,909	238,182	54,860	23,792	31,068
1月	43,637	20,059	23,578	39,768	18,168	21,600	3,869	1,891	1,978
2月	43,219	22,781	20,438	38,963	21,597	17,366	4,256	1,184	3,072
3月	48,383	23,952	24,431	43,089	21,850	21,239	5,294	2,102	3,192
4月	47,148	24,153	22,995	42,668	22,304	20,364	4,480	1,849	2,631
5月	41,932	19,996	21,936	38,622	18,617	20,005	3,310	1,379	1,931
6月	47,660	24,974	22,686	43,260	23,131	20,129	4,400	1,843	2,557
7月	46,358	23,354	23,004	41,631	21,039	20,592	4,727	2,315	2,412
8月	41,997	20,965	21,032	37,403	19,049	18,354	4,594	1,916	2,678
9月	42,205	21,196	21,009	37,272	18,833	18,439	4,933	2,363	2,570
10月	47,943	24,222	23,721	42,253	21,774	20,479	5,690	2,448	3,242
11月	46,203	23,150	23,053	41,757	20,959	20,798	4,446	2,191	2,255
12月	45,266	23,899	21,367	40,405	21,588	18,817	4,861	2,311	2,550

	コンテナ貨物量								
	合計			国際コンテナ貨物			国内コンテナ貨物		
	合計	輸移出	輸移入	計	輸出	輸入	計	移出	輸移入
合計	8,307,186	3,923,541	4,383,645	8,005,697	3,713,065	4,292,632	301,489	210,476	91,013
1月	661,873	252,686	409,187	640,219	242,330	397,889	21,654	10,356	11,298
2月	653,494	338,607	314,887	639,410	333,697	305,713	14,084	4,910	9,174
3月	737,276	358,280	378,996	714,069	341,696	372,373	23,207	16,584	6,623
4月	722,109	359,111	362,998	699,808	342,710	357,098	22,301	16,401	5,900
5月	658,937	275,787	383,150	641,273	264,322	376,951	17,664	11,465	6,199
6月	735,377	373,501	361,876	713,540	358,554	354,986	21,837	14,947	6,890
7月	711,012	330,195	380,817	684,094	310,309	373,785	26,918	19,886	7,032
8月	664,418	320,762	343,656	639,493	300,108	339,385	24,925	20,654	4,271
9月	667,805	313,567	354,238	632,899	288,689	344,210	34,906	24,878	10,028
10月	716,888	337,839	379,049	683,523	314,938	368,585	33,365	22,901	10,464
11月	691,782	312,652	379,130	662,413	290,649	371,764	29,369	22,003	7,366
12月	686,215	350,554	335,661	654,956	325,063	329,893	31,259	25,491	5,768

(単位:トン・人・台)

乗降人員									合計
外航船乗降人員			内航船乗降人員			自動車航送車両			
合計	乗込	上陸	合計	乗込	上陸	合計	移出	移入	
53,192	22,152	31,040	1,776,304	873,863	902,441	793,288	398,200	395,088	合計
0	0	0	123,765	61,946	61,819	58,966	30,317	28,649	1月
0	0	0	106,239	52,071	54,168	55,596	27,522	28,074	2月
4,916	2,474	2,442	178,934	88,789	90,145	74,876	37,419	37,457	3月
5,700	2,536	3,164	164,283	80,211	84,072	72,012	36,342	35,670	4月
832	0	832	184,194	88,238	95,956	67,249	34,913	32,336	5月
133	133	0	105,481	51,540	53,941	59,272	29,069	30,203	6月
8,840	8,840	0	143,401	62,859	80,542	67,912	34,203	33,709	7月
1,640	0	1,640	200,075	100,169	99,906	71,942	36,236	35,706	8月
19,335	8,169	11,166	140,068	71,361	68,707	66,672	33,086	33,586	9月
4,267	0	4,267	149,908	77,120	72,788	67,296	34,115	33,181	10月
7,529	0	7,529	158,815	82,403	76,412	65,959	33,248	32,711	11月
0	0	0	121,141	57,156	63,985	65,536	31,730	33,806	12月

(単位:TEU)

(コンテナ貨物は海上出入貨物の内数)									合計
外国貿易			内国貿易			フィーダ(内国貿易の内数)			
計	輸出	輸入	計	輸移出	輸移入	計	移出	移入	
476,902	243,306	233,596	65,049	29,395	35,654	10,189	5,603	4,586	合計
39,350	17,970	21,380	4,287	2,089	2,198	418	198	220	1月
37,548	20,468	17,080	5,671	2,313	3,358	1,415	1,129	286	2月
42,450	21,621	20,829	5,933	2,331	3,602	639	229	410	3月
41,427	21,508	19,919	5,721	2,645	3,076	1,241	796	445	4月
37,677	18,060	19,617	4,255	1,936	2,319	945	557	388	5月
41,932	22,240	19,692	5,728	2,734	2,994	1,328	891	437	6月
40,907	20,842	20,065	5,451	2,512	2,939	724	197	527	7月
36,012	18,338	17,674	5,985	2,627	3,358	1,391	711	680	8月
36,683	18,640	18,043	5,522	2,556	2,966	589	193	396	9月
41,823	21,648	20,175	6,120	2,574	3,546	430	126	304	10月
41,229	20,631	20,598	4,974	2,519	2,455	528	328	200	11月
39,864	21,340	18,524	5,402	2,559	2,843	541	248	293	12月

(単位:トン)

(コンテナ貨物は海上出入貨物の内数)									合計
外国貿易			内国貿易			フィーダ(内国貿易の内数)			
計	輸出	輸入	計	輸移出	輸移入	計	移出	移入	
7,757,229	3,575,339	4,181,890	549,957	348,202	201,755	248,468	137,726	110,742	合計
630,791	237,245	393,546	31,082	15,441	15,641	9,428	5,085	4,343	1月
607,601	308,053	299,548	45,893	30,554	15,339	31,809	25,644	6,165	2月
698,513	336,564	361,949	38,763	21,716	17,047	15,556	5,132	10,424	3月
670,062	323,675	346,387	52,047	35,436	16,611	29,746	19,035	10,711	4月
618,693	250,314	368,379	40,244	25,473	14,771	22,580	14,008	8,572	5月
681,304	337,511	343,793	54,073	35,990	18,083	32,236	21,043	11,193	6月
665,159	304,837	360,322	45,853	25,358	20,495	18,935	5,472	13,463	7月
605,026	282,671	322,355	59,392	38,091	21,301	34,467	17,437	17,030	8月
616,061	282,812	333,249	51,744	30,755	20,989	16,838	5,877	10,961	9月
672,052	311,655	360,397	44,836	26,184	18,652	11,471	3,283	8,188	10月
650,667	282,536	368,131	41,115	30,116	10,999	11,746	8,113	3,633	11月
641,300	317,466	323,834	44,915	33,088	11,827	13,656	7,597	6,059	12月



タイペイ(台北港)			バンコク			タイチュン(台中)			マサトラン			シンカン(新港、天津)			タンジン(唐津)		
台湾			タイ			台湾			メキシコ			中国			韓国		
海上出入貨物			海上出入貨物			海上出入貨物			海上出入貨物			海上出入貨物			海上出入貨物		
計	輸出	輸入	計	輸出	輸入	計	輸出	輸入	計	輸出	輸入	計	輸出	輸入	計	輸出	輸入
461,580	300,806	160,774	233,007	208,052	24,955	281,003	184,753	96,250	134,423	134,423	0	413,999	128,989	285,010	127,124	116,734	10,390
2,196	237	1,959	1,188	-	1,188	600	465	135	-	-	-	2,421	-	2,421	-	-	-
-	-	-	-	-	-	-	-	-	-	-	-	-	-	-	-	-	-
34	-	34	102	-	102	-	-	-	-	-	-	-	-	-	-	-	-
-	-	-	-	-	-	-	-	-	-	-	-	-	-	-	-	-	-
1,216	-	1,216	-	-	-	-	-	-	-	-	-	1,476	-	1,476	-	-	-
-	-	-	-	-	-	-	-	-	-	-	-	-	-	-	-	-	-
12	12	-	52	-	52	-	-	-	-	-	-	290	-	290	-	-	-
-	-	-	-	-	-	-	-	-	-	-	-	-	-	-	-	-	-
98	26	72	96	-	96	517	382	135	-	-	-	205	-	205	-	-	-
-	-	-	-	-	-	-	-	-	-	-	-	-	-	-	-	-	-
89	45	44	178	-	178	-	-	-	-	-	-	317	-	317	-	-	-
747	154	593	760	-	760	83	83	-	-	-	-	133	-	133	-	-	-
28,535	327	28,208	215	-	215	759	646	113	-	-	-	84	-	84	-	-	-
472	170	302	-	-	-	722	646	76	-	-	-	-	-	-	-	-	-
103	-	103	-	-	-	-	-	-	-	-	-	-	-	-	-	-	-
27,759	143	27,616	215	-	215	37	-	37	-	-	-	84	-	84	-	-	-
-	-	-	-	-	-	-	-	-	-	-	-	-	-	-	-	-	-
14	14	-	-	-	-	-	-	-	-	-	-	-	-	-	-	-	-
187	-	187	-	-	-	-	-	-	-	-	-	-	-	-	-	-	-
12,748	5,574	7,174	474	-	474	35,136	22	35,114	-	-	-	159,517	821	158,696	9,000	9,000	-
-	-	-	-	-	-	37	-	37	-	-	-	98,993	-	98,993	-	-	-
-	-	-	-	-	-	35,000	-	35,000	-	-	-	-	-	-	-	-	-
418	124	294	-	-	-	-	-	-	-	-	-	2,291	-	2,291	-	-	-
-	-	-	-	-	-	-	-	-	-	-	-	743	14	729	6,000	6,000	-
270	-	270	-	-	-	-	-	-	-	-	-	1,167	-	1,167	-	-	-
-	-	-	-	-	-	-	-	-	-	-	-	-	-	-	-	-	-
37	-	37	-	-	-	-	-	-	-	-	-	323	-	323	-	-	-
-	-	-	-	-	-	-	-	-	-	-	-	-	-	-	-	-	-
12,023	5,450	6,573	474	-	474	99	22	77	-	-	-	56,000	807	55,193	3,000	3,000	-
198,805	163,097	35,708	203,538	198,277	5,261	64,246	50,142	14,104	134,423	134,423	-	80,412	19,865	60,547	59,357	48,967	10,390
1,575	1,143	432	-	-	-	4,487	4,307	180	-	-	-	17,112	-	17,112	15,190	15,190	-
38,848	37,411	1,437	169,372	169,372	-	18,268	17,186	1,082	-	-	-	6,358	4,423	1,935	38,974	30,777	8,197
17,110	10,777	6,333	1,673	187	1,486	5,057	4,193	864	-	-	-	9,068	3,322	5,746	-	-	-
19,101	4,020	15,081	27,121	26,538	583	11,276	3,262	8,014	134,423	134,423	-	3,644	92	3,552	5,121	3,000	2,121
-	-	-	-	-	-	-	-	-	-	-	-	-	-	-	-	-	-
245	245	-	-	-	-	260	260	-	-	-	-	80	80	-	-	-	-
-	-	-	-	-	-	-	-	-	-	-	-	-	-	-	-	-	-
136	136	-	-	-	-	-	-	-	-	-	-	-	-	-	-	-	-
91,462	83,701	7,761	3,089	857	2,232	7,612	7,253	359	-	-	-	30,079	3,846	26,233	-	-	-
46	46	-	-	-	-	-	-	-	-	-	-	2,390	-	2,390	-	-	-
20,854	18,220	2,634	1,129	896	233	11,690	10,106	1,584	-	-	-	7,805	5,909	1,896	72	-	72
5,291	3,895	1,396	729	386	343	2,416	1,913	503	-	-	-	2,964	1,299	1,665	-	-	-
3,933	3,497	436	201	41	160	3,146	1,652	1,494	-	-	-	912	894	18	-	-	-
8	-	8	-	-	-	24	-	24	-	-	-	-	-	-	-	-	-
196	6	190	224	-	224	10	10	-	-	-	-	-	-	-	-	-	-
138,507	77,990	60,517	9,473	4,572	4,901	73,771	38,189	35,582	-	-	-	104,237	54,599	49,638	3,000	3,000	-
45	8	37	1,970	-	1,970	-	-	-	-	-	-	246	-	246	-	-	-
1,266	1,266	-	19	19	-	23	23	-	-	-	-	3,548	275	3,273	-	-	-
8	8	-	-	-	-	410	81	329	-	-	-	2,750	-	2,750	3,000	3,000	-
7,350	6,325	1,025	310	55	255	1,948	1,948	-	-	-	-	8,558	1,146	7,412	-	-	-
-	-	-	-	-	-	-	-	-	-	-	-	-	-	-	-	-	-
544	544	-	-	-	-	124	124	-	-	-	-	-	-	-	-	-	-
-	-	-	-	-	-	-	-	-	-	-	-	-	-	-	-	-	-
2,864	2,864	-	-	-	-	-	-	-	-	-	-	5,825	5,643	182	-	-	-
-	-	-	-	-	-	19,876	18,200	1,676	-	-	-	4,848	4,158	690	-	-	-
420	420	-	-	-	-	-	-	-	-	-	-	8,161	-	8,161	-	-	-
53,218	33,897	19,321	1,278	895	383	45,729	14,658	31,071	-	-	-	49,298	28,039	21,259	-	-	-
3,396	66	3,330	-	-	-	1,981	535	1,446	-	-	-	2,911	-	2,911	-	-	-
69,396	32,592	36,804	5,896	3,603	2,293	3,680	2,620	1,060	-	-	-	18,092	15,338	2,754	-	-	-
8,042	5,738	2,304	10,891	1,871	9,020	1,457	974	483	-	-	-	3,224	778	2,446	-	-	-
378	266	112	-	-	-	12	12	-	-	-	-	158	52	106	-	-	-
3,105	2,031	1,074	1,748	1,748	-	741	332	409	-	-	-	12	12	-	-	-	-
329	186	143	132	-	132	113	99	14	-	-	-	136	-	136	-	-	-
-	-	-	7,000	-	7,000	339	339	-	-	-	-	-	-	-	-	-	-
2,909	1,934	975	1,962	74	1,888	60	-	60	-	-	-	2,118	26	2,092	-	-	-
342	342	-	49	49	-	-	-	-	-	-	-	679	603	76	-	-	-
-	-	-	-	-	-	-	-	-	-	-	-	19	19	-	-	-	-
-	-	-	-	-	-	-	-	-	-	-	-	-	-	-	-	-	-
979	979	-	-	-	-	192	192	-	-	-	-	102	66	36	-	-	-
36,848	19,656	17,192	4,361	3,137	1,224	9,137	1,672	7,465	-	-	-	37,434	30,530	6,904	-	-	-
-	-	-	-	-	-	17	-	17	-	-	-	50	-	50	-	-	-
495	282	213	18	18	-	76	-	76	-	-	-	4,461	3,796	665	-	-	-
1,700	328	1,372	-	-	-	218	60	158	-	-	-	2,710	750	1,960	-	-	-
10,808	6,117	4,691	1,891	1,217	674	6,719	314	6,405	-	-	-	2,946	432	2,514	-	-	-
514	69	445	196	14	182	79	-	79	-	-	-	-	-	-	-	-	-
18,917	11,123	7,794	1,608	1,608	-	909	519	390	-	-	-	22,077	21,119	958	-	-	-
1,411	249	1,162	-	-	-	288	-	288	-	-	-	83	-	83	-	-	-
3,003	1,488	1,515	648	280	368	831	779	52	-	-	-	5,107	4,433	674	-	-	-
35,899	28,187	7,712	2,867	195	2,672	95,897	92,643	3,254	-	-	-	26,670	22,396	4,274	55,767	55,767	-
19,732	16,038	3,694	1,637	-	1,637	42,450	41,658	792	-	-	-	706	706	-	55,767	55,767	-
7,725	7,725	-	95	95	-	48,544	48,520	24	-	-	-	20,853	20,853	-	-	-	-
1,944	659	1,285	456	24	432	122	8	114	-	-	-	685	323	362	-	-	-
-	-	-	-	-	-	-	-	-	-	-	-	-	-	-	-	-	-
-	-	-	-	-	-	-	-	-	-	-	-	-	-	-	-	-	-
6,419	3,727	2,692	651	48	603	2,790	466	2,324	-	-	-	2,404	399	2,005	-	-	-
79	38	41	28	28	-	1,991	1,991	-	-	-	-	2,022	115	1,907	-	-	-
-	-	-	-	-	-	-	-	-	-	-	-	-	-	-	-	-	-
-	-	-	-	-	-	-	-	-	-	-	-	-	-	-	-	-	-

# 外貿 海上出入貨物 輸入相手港上位10港

(諸港に分類されたものを除く)

1位～10位	ポートウルコット オーストラリア			ニューカッスル オーストラリア			ダンピア オーストラリア			ハイポイント オーストラリア		
	海上出入貨物			海上出入貨物			海上出入貨物			海上出入貨物		
	計	輸出	輸入	計	輸出	輸入	計	輸出	輸入	計	輸出	輸入
合計	2,548,461	0	2,548,461	2,050,257	0	2,050,257	1,436,538	11,039	1,425,499	1,311,238	0	1,311,238
1 農水産品	-	-	-	-	-	-	-	-	-	-	-	-
1 麦	-	-	-	-	-	-	-	-	-	-	-	-
2 米	-	-	-	-	-	-	-	-	-	-	-	-
3 とうもろこし	-	-	-	-	-	-	-	-	-	-	-	-
4 豆類	-	-	-	-	-	-	-	-	-	-	-	-
5 その他雑穀	-	-	-	-	-	-	-	-	-	-	-	-
6 野菜・果物	-	-	-	-	-	-	-	-	-	-	-	-
7 綿花	-	-	-	-	-	-	-	-	-	-	-	-
8 その他農産品	-	-	-	-	-	-	-	-	-	-	-	-
9 羊毛	-	-	-	-	-	-	-	-	-	-	-	-
10 その他畜産品	-	-	-	-	-	-	-	-	-	-	-	-
11 水産品	-	-	-	-	-	-	-	-	-	-	-	-
2 林産品	-	-	-	-	-	-	-	-	-	-	-	-
12 原木	-	-	-	-	-	-	-	-	-	-	-	-
13 製材	-	-	-	-	-	-	-	-	-	-	-	-
14 樹脂類	-	-	-	-	-	-	-	-	-	-	-	-
15 木材チップ	-	-	-	-	-	-	-	-	-	-	-	-
16 その他林産品	-	-	-	-	-	-	-	-	-	-	-	-
17 薪炭	-	-	-	-	-	-	-	-	-	-	-	-
3 鉱産品	2,548,461	-	2,548,461	2,050,257	-	2,050,257	1,097,903	-	1,097,903	1,311,238	-	1,311,238
18 石炭	80,000	-	80,000	2,050,148	-	2,050,148	-	-	-	1,311,238	-	1,311,238
19 鉄鉱石	2,468,461	-	2,468,461	109	-	109	1,097,903	-	1,097,903	-	-	-
20 金属鉱	-	-	-	-	-	-	-	-	-	-	-	-
21 砂利・砂	-	-	-	-	-	-	-	-	-	-	-	-
22 石材	-	-	-	-	-	-	-	-	-	-	-	-
23 原油	-	-	-	-	-	-	-	-	-	-	-	-
24 リン鉱石	-	-	-	-	-	-	-	-	-	-	-	-
25 石灰石	-	-	-	-	-	-	-	-	-	-	-	-
26 原塩	-	-	-	-	-	-	-	-	-	-	-	-
27 非金属鉱物	-	-	-	-	-	-	-	-	-	-	-	-
4 金属機械工業品	-	-	-	-	-	-	11,039	11,039	-	-	-	-
28 鉄鋼	-	-	-	-	-	-	-	-	-	-	-	-
29 鋼材	-	-	-	-	-	-	-	-	-	-	-	-
30 非鉄金属	-	-	-	-	-	-	-	-	-	-	-	-
31 金属製品	-	-	-	-	-	-	11,039	11,039	-	-	-	-
32 鉄道車両	-	-	-	-	-	-	-	-	-	-	-	-
33 完成自動車	-	-	-	-	-	-	-	-	-	-	-	-
34 その他輸送用車両	-	-	-	-	-	-	-	-	-	-	-	-
35 二輪自動車	-	-	-	-	-	-	-	-	-	-	-	-
36 自動車部品	-	-	-	-	-	-	-	-	-	-	-	-
37 その他輸送機械	-	-	-	-	-	-	-	-	-	-	-	-
38 産業機械	-	-	-	-	-	-	-	-	-	-	-	-
39 電気機械	-	-	-	-	-	-	-	-	-	-	-	-
40 測量・光学・医療用機械	-	-	-	-	-	-	-	-	-	-	-	-
41 事務用機器	-	-	-	-	-	-	-	-	-	-	-	-
42 その他機械	-	-	-	-	-	-	-	-	-	-	-	-
5 化学工業品	-	-	-	-	-	-	327,596	-	327,596	-	-	-
43 陶磁器	-	-	-	-	-	-	-	-	-	-	-	-
44 セメント	-	-	-	-	-	-	-	-	-	-	-	-
45 ガラス類	-	-	-	-	-	-	-	-	-	-	-	-
46 窯業品	-	-	-	-	-	-	-	-	-	-	-	-
47 重油	-	-	-	-	-	-	-	-	-	-	-	-
48 揮発油	-	-	-	-	-	-	-	-	-	-	-	-
49 その他の石油	-	-	-	-	-	-	-	-	-	-	-	-
50 LNG(液化天然ガス)	-	-	-	-	-	-	327,596	-	327,596	-	-	-
51 LPG(液化石油ガス)	-	-	-	-	-	-	-	-	-	-	-	-
52 その他石油製品	-	-	-	-	-	-	-	-	-	-	-	-
53 コークス	-	-	-	-	-	-	-	-	-	-	-	-
54 石炭製品	-	-	-	-	-	-	-	-	-	-	-	-
55 化学薬品	-	-	-	-	-	-	-	-	-	-	-	-
56 化学肥料	-	-	-	-	-	-	-	-	-	-	-	-
57 染料・塗料・合成樹脂・その他化学工業品	-	-	-	-	-	-	-	-	-	-	-	-
6 軽工業品	-	-	-	-	-	-	-	-	-	-	-	-
58 紙・パルプ	-	-	-	-	-	-	-	-	-	-	-	-
59 糸及び紡績半製品	-	-	-	-	-	-	-	-	-	-	-	-
60 その他繊維工業品	-	-	-	-	-	-	-	-	-	-	-	-
61 砂糖	-	-	-	-	-	-	-	-	-	-	-	-
62 製造食品	-	-	-	-	-	-	-	-	-	-	-	-
63 飲料	-	-	-	-	-	-	-	-	-	-	-	-
64 水	-	-	-	-	-	-	-	-	-	-	-	-
65 たばこ	-	-	-	-	-	-	-	-	-	-	-	-
66 その他食料工業品	-	-	-	-	-	-	-	-	-	-	-	-
7 雑工業品	-	-	-	-	-	-	-	-	-	-	-	-
67 がん具	-	-	-	-	-	-	-	-	-	-	-	-
68 衣服・身廻り・はきもの	-	-	-	-	-	-	-	-	-	-	-	-
69 文房具・運動娯楽用品・楽器	-	-	-	-	-	-	-	-	-	-	-	-
70 家具・装飾品	-	-	-	-	-	-	-	-	-	-	-	-
71 その他日用品	-	-	-	-	-	-	-	-	-	-	-	-
72 ゴム製品	-	-	-	-	-	-	-	-	-	-	-	-
73 木製品	-	-	-	-	-	-	-	-	-	-	-	-
74 その他製造工業品	-	-	-	-	-	-	-	-	-	-	-	-
8 特殊品	-	-	-	-	-	-	-	-	-	-	-	-
75 金属くず	-	-	-	-	-	-	-	-	-	-	-	-
76 再利用資材	-	-	-	-	-	-	-	-	-	-	-	-
77 動植物性製造飼料	-	-	-	-	-	-	-	-	-	-	-	-
78 廃棄物	-	-	-	-	-	-	-	-	-	-	-	-
79 廃土砂	-	-	-	-	-	-	-	-	-	-	-	-
80 輸送用容器	-	-	-	-	-	-	-	-	-	-	-	-
81 取合せ品	-	-	-	-	-	-	-	-	-	-	-	-
9 分類不能のもの	-	-	-	-	-	-	-	-	-	-	-	-
82 分類不能のもの	-	-	-	-	-	-	-	-	-	-	-	-



プサン(釜山)			ケベック			ダイレン(大連)			グラッドストーン			シャンハイ(上海)			タンジュンバラ		
韓国			カナダ			中国			オーストラリア			中国			インドネシア		
海上出入貨物			海上出入貨物			海上出入貨物			海上出入貨物			海上出入貨物			海上出入貨物		
計	輸出	輸入	計	輸出	輸入	計	輸出	輸入	計	輸出	輸入	計	輸出	輸入	計	輸出	輸入
2,905,906	####	1,187,924	956,996	0	956,996	946,150	30,567	915,583	876,095	0	876,095	1,280,879	522,876	758,003	622,018	0	622,018
44,250	1,646	42,604	-	-	-	17,149	54	17,095	-	-	-	17,955	375	17,580	-	-	-
1,076	-	1,076	-	-	-	-	-	-	-	-	-	-	-	-	-	-	-
39	-	39	-	-	-	-	-	-	-	-	-	-	-	-	-	-	-
460	-	460	-	-	-	-	-	-	-	-	-	49	-	49	-	-	-
4,505	-	4,505	-	-	-	4,923	-	4,923	-	-	-	46	46	-	-	-	-
55	-	55	-	-	-	-	-	-	-	-	-	220	-	220	-	-	-
4,644	-	4,644	-	-	-	417	46	371	-	-	-	8,547	240	8,307	-	-	-
-	-	-	-	-	-	-	-	-	-	-	-	-	-	-	-	-	-
6,823	32	6,791	-	-	-	7,805	-	7,805	-	-	-	3,864	6	3,858	-	-	-
-	-	-	-	-	-	-	-	-	-	-	-	-	-	-	-	-	-
5,746	1,139	4,607	-	-	-	-	-	-	-	-	-	3,138	28	3,110	-	-	-
20,902	475	20,427	-	-	-	4,004	8	3,996	-	-	-	2,091	55	2,036	-	-	-
58,704	35	58,669	-	-	-	2,444	-	2,444	-	-	-	70,076	-	70,076	-	-	-
1,625	-	1,625	-	-	-	405	-	405	-	-	-	1,417	-	1,417	-	-	-
2,212	-	2,212	-	-	-	2,039	-	2,039	-	-	-	154	-	154	-	-	-
29,618	-	29,618	-	-	-	-	-	-	-	-	-	66,371	-	66,371	-	-	-
24,441	35	24,406	-	-	-	-	-	-	-	-	-	50	-	50	-	-	-
60	-	60	-	-	-	-	-	-	-	-	-	10	-	10	-	-	-
748	-	748	-	-	-	-	-	-	-	-	-	2,074	-	2,074	-	-	-
70,370	5,595	64,775	956,996	-	956,996	698,201	-	698,201	876,095	-	876,095	20,837	4,512	16,325	622,018	-	622,018
2,050	-	2,050	-	-	-	-	-	-	876,095	-	876,095	70	-	70	568,118	-	568,118
-	-	-	956,996	-	956,996	678,905	-	678,905	-	-	-	579	-	579	53,900	-	53,900
510	-	510	-	-	-	37	-	37	-	-	-	2,667	260	2,407	-	-	-
2,349	169	2,180	-	-	-	114	-	114	-	-	-	-	-	-	-	-	-
594	-	594	-	-	-	101	-	101	-	-	-	4,103	-	4,103	-	-	-
-	-	-	-	-	-	-	-	-	-	-	-	-	-	-	-	-	-
69	-	69	-	-	-	180	-	180	-	-	-	1,732	-	1,732	-	-	-
228	-	228	-	-	-	-	-	-	-	-	-	203	-	203	-	-	-
64,570	5,426	59,144	-	-	-	18,864	-	18,864	-	-	-	11,483	4,252	7,231	-	-	-
1,069,274	###	502,805	-	-	-	103,174	###	88,106	-	-	-	640,413	287,711	352,702	-	-	-
62,521	720	61,801	-	-	-	342	81	261	-	-	-	26,732	1,301	25,431	-	-	-
232,621	###	31,467	-	-	-	29,343	5,029	24,314	-	-	-	188,597	171,787	16,810	-	-	-
185,678	###	109,443	-	-	-	864	453	411	-	-	-	37,281	9,607	27,674	-	-	-
209,084	###	69,348	-	-	-	21,313	829	20,484	-	-	-	107,065	30,847	76,218	-	-	-
360	230	130	-	-	-	74	-	74	-	-	-	18	-	18	-	-	-
21,451	###	312	-	-	-	-	-	-	-	-	-	1,607	1,502	105	-	-	-
34	16	18	-	-	-	42	-	42	-	-	-	453	110	343	-	-	-
2,503	2,464	39	-	-	-	-	-	-	-	-	-	312	143	169	-	-	-
194,786	###	157,584	-	-	-	14,180	1,167	13,013	-	-	-	154,905	12,955	141,950	-	-	-
615	234	381	-	-	-	425	14	411	-	-	-	2,982	34	2,948	-	-	-
78,116	###	31,020	-	-	-	27,597	4,756	22,841	-	-	-	64,534	37,141	27,393	-	-	-
49,786	###	35,319	-	-	-	8,420	2,306	6,114	-	-	-	38,388	13,282	25,106	-	-	-
29,935	###	4,279	-	-	-	554	433	121	-	-	-	16,015	9,002	7,013	-	-	-
938	20	918	-	-	-	-	-	-	-	-	-	132	-	132	-	-	-
846	100	746	-	-	-	20	-	20	-	-	-	1,392	-	1,392	-	-	-
648,533	###	254,416	-	-	-	91,027	8,453	82,574	-	-	-	293,988	128,733	165,255	-	-	-
1,299	484	815	-	-	-	3,855	269	3,586	-	-	-	1,858	120	1,738	-	-	-
3,075	60	3,015	-	-	-	828	-	828	-	-	-	6,459	245	6,214	-	-	-
2,811	220	2,591	-	-	-	6	-	6	-	-	-	7,792	428	7,364	-	-	-
60,732	###	35,115	-	-	-	23,812	28	23,784	-	-	-	16,140	5,679	10,461	-	-	-
-	-	-	-	-	-	-	-	-	-	-	-	-	-	-	-	-	-
7,385	403	6,982	-	-	-	37,247	-	37,247	-	-	-	62	62	-	-	-	-
-	-	-	-	-	-	-	-	-	-	-	-	-	-	-	-	-	-
28,652	###	5,684	-	-	-	3,136	3,136	-	-	-	-	15,164	13,616	1,548	-	-	-
227	44	183	-	-	-	-	-	-	-	-	-	-	-	-	-	-	-
19,092	###	197	-	-	-	-	-	-	-	-	-	523	177	346	-	-	-
296,324	###	99,701	-	-	-	11,711	476	11,235	-	-	-	142,413	39,491	102,922	-	-	-
21,912	1,462	20,450	-	-	-	791	35	756	-	-	-	2,141	111	2,030	-	-	-
207,024	###	79,683	-	-	-	9,641	4,509	5,132	-	-	-	101,436	68,804	32,632	-	-	-
56,966	###	42,471	-	-	-	7,873	2,657	5,216	-	-	-	46,699	18,824	27,875	-	-	-
5,264	8	5,256	-	-	-	579	579	-	-	-	-	6,984	526	6,458	-	-	-
16,858	###	5,176	-	-	-	294	294	-	-	-	-	18,393	15,745	2,648	-	-	-
7,154	506	6,648	-	-	-	41	14	27	-	-	-	6,274	766	5,508	-	-	-
3,709	-	3,709	-	-	-	-	-	-	-	-	-	91	-	91	-	-	-
19,206	1,582	17,624	-	-	-	6,822	1,633	5,189	-	-	-	10,472	634	9,838	-	-	-
4,257	703	3,554	-	-	-	129	129	-	-	-	-	2,038	968	1,070	-	-	-
14	14	-	-	-	-	8	8	-	-	-	-	-	-	-	-	-	-
137	-	137	-	-	-	-	-	-	-	-	-	46	-	46	-	-	-
367	-	367	-	-	-	-	-	-	-	-	-	2,401	185	2,216	-	-	-
435,125	###	53,372	-	-	-	16,997	2,647	14,350	-	-	-	114,046	36,860	77,186	-	-	-
248	-	248	-	-	-	120	66	54	-	-	-	922	-	922	-	-	-
5,556	2,243	3,313	-	-	-	4,781	233	4,548	-	-	-	28,466	5,067	23,399	-	-	-
1,972	454	1,518	-	-	-	447	33	414	-	-	-	7,040	1,302	5,738	-	-	-
26,037	5,242	20,795	-	-	-	5,191	409	4,782	-	-	-	33,628	4,220	29,408	-	-	-
1,301	122	1,179	-	-	-	86	86	-	-	-	-	2,524	318	2,206	-	-	-
383,261	###	15,307	-	-	-	3,578	1,596	1,982	-	-	-	14,568	12,798	1,770	-	-	-
6,963	32	6,931	-	-	-	2,495	-	2,495	-	-	-	11,209	3,874	7,335	-	-	-
9,787	5,706	4,081	-	-	-	299	224	75	-	-	-	15,689	9,281	6,408	-	-	-
522,684	###	168,812	-	-	-	9,285	1,688	7,597	-	-	-	76,865	45,861	31,004	-	-	-
342,496	###	58,605	-	-	-	24	-	24	-	-	-	4,122	809	3,313	-	-	-
29,566	###	4,017	-	-	-	165	165	-	-	-	-	20,304	20,152	152	-	-	-
85,663	1,546	84,117	-	-	-	2,342	-	2,342	-	-	-	15,036	50	14,986	-	-	-
39	-	39	-	-	-	-	-	-	-	-	-	-	-	-	-	-	-
-	-	-	-	-	-	-	-	-	-	-	-	-	-	-	-	-	-
40,796	###	12,021	-	-	-	6,615	1,444	5,171	-	-	-	34,418	22,545	11,873	-	-	-
24,124	###	10,013	-	-	-	139	79	60	-	-	-	2,985	2,305	680	-	-	-
-	-	-	-	-	-	-	-	-	-	-	-	-	-	-	-	-	-
-	-	-	-	-	-	-	-	-	-	-	-	-	-	-	-	-	-

# 内貿 海上出入貨物 移出相手港上位10港

(諸港に分類されたものを除く)

1～10位	大阪			堺泉北			神戸			東京		
	大阪			大阪			兵庫			東京		
	海上出入貨物			海上出入貨物			海上出入貨物			海上出入貨物		
	計	移出	移入	計	移出	移入	計	移出	移入	計	移出	移入
合計	15,958,395	8,315,216	7,643,179	11,917,209	5,985,678	5,931,531	9,282,969	4,591,576	4,691,393	7,057,145	3,001,696	4,055,449
1 農水産品	-	-	-	-	-	-	16,971	1,157	15,814	-	-	-
1 麦	-	-	-	-	-	-	17	-	17	-	-	-
2 米	-	-	-	-	-	-	-	-	-	-	-	-
3 とうもろこし	-	-	-	-	-	-	5,770	-	5,770	-	-	-
4 豆類	-	-	-	-	-	-	20	-	20	-	-	-
5 その他雑穀	-	-	-	-	-	-	240	-	240	-	-	-
6 野菜・果物	-	-	-	-	-	-	264	-	264	-	-	-
7 綿花	-	-	-	-	-	-	-	-	-	-	-	-
8 その他農産品	-	-	-	-	-	-	137	-	137	-	-	-
9 羊毛	-	-	-	-	-	-	-	-	-	-	-	-
10 その他畜産品	-	-	-	-	-	-	3,586	783	2,803	-	-	-
11 水産品	-	-	-	-	-	-	6,937	374	6,563	-	-	-
2 林産品	-	-	-	-	-	-	35,493	44	35,449	-	-	-
12 原木	-	-	-	-	-	-	77	-	77	-	-	-
13 製材	-	-	-	-	-	-	72	23	49	-	-	-
14 樹脂類	-	-	-	-	-	-	2,924	21	2,903	-	-	-
15 木材チップ	-	-	-	-	-	-	32,420	-	32,420	-	-	-
16 その他林産品	-	-	-	-	-	-	-	-	-	-	-	-
17 薪炭	-	-	-	-	-	-	-	-	-	-	-	-
3 鉱産品	47,242	46,942	300	3,299	3,299	-	10,477	799	9,678	-	-	-
18 石炭	9,420	9,120	300	-	-	-	-	-	-	-	-	-
19 鉄鉱石	-	-	-	-	-	-	-	-	-	-	-	-
20 金属鉱	-	-	-	-	-	-	1,105	201	904	-	-	-
21 砂利・砂	30,726	30,726	-	3,299	3,299	-	-	-	-	-	-	-
22 石材	-	-	-	-	-	-	37	-	37	-	-	-
23 原油	-	-	-	-	-	-	-	-	-	-	-	-
24 リン鉱石	-	-	-	-	-	-	-	-	-	-	-	-
25 石灰石	-	-	-	-	-	-	-	-	-	-	-	-
26 原塩	-	-	-	-	-	-	-	-	-	-	-	-
27 非金属鉱物	7,096	7,096	-	-	-	-	9,335	598	8,737	-	-	-
4 金属機械工業品	#####	8,034,954	7,623,765	#####	5,963,026	5,781,229	8,953,304	4,438,646	4,514,658	7,010,960	2,960,527	4,050,433
28 鉄鋼	1,740	525	1,215	-	-	-	4,636	1,670	2,966	-	-	-
29 銅材	283,163	116,213	166,950	317,398	217,944	99,454	123,994	21,587	102,407	182,116	128,229	53,887
30 非鉄金属	5,170	-	5,170	-	-	-	7,329	2,629	4,700	-	-	-
31 金属製品	311	311	-	19,750	410	19,340	13,685	13,371	314	-	-	-
32 鉄道車両	-	-	-	-	-	-	-	-	-	-	-	-
33 完成自動車	#####	7,917,905	7,450,430	#####	5,744,590	5,662,430	8,705,560	4,351,953	4,353,607	6,818,155	2,822,285	3,995,870
34 その他輸送用車両	-	-	-	-	-	-	-	-	-	-	-	-
35 二輪自動車	-	-	-	-	-	-	8	8	-	-	-	-
36 自動車部品	-	-	-	-	-	-	78,114	36,900	41,214	2,541	2,525	16
37 その他輸送機械	-	-	-	5	-	5	294	21	273	5,500	4,840	660
38 産業機械	-	-	-	82	82	-	14,152	6,162	7,990	2,648	2,648	-
39 電気機械	-	-	-	-	-	-	5,221	4,230	991	-	-	-
40 測量・光学・医療用機械	-	-	-	-	-	-	178	115	63	-	-	-
41 事務用機器	-	-	-	-	-	-	-	-	-	-	-	-
42 その他機械	-	-	-	-	-	-	133	-	133	-	-	-
5 化学工業品	242,968	233,112	9,856	169,135	19,033	150,102	148,438	115,600	32,838	40,768	40,745	23
43 陶磁器	-	-	-	-	-	-	159	-	159	-	-	-
44 セメント	232,412	232,412	-	2,498	2,498	-	7,585	7,585	-	34,170	34,170	-
45 ガラス類	-	-	-	-	-	-	190	-	190	-	-	-
46 窯業品	-	-	-	-	-	-	10,872	1,300	9,572	-	-	-
47 重油	442	-	442	12,763	-	12,763	-	-	-	-	-	-
48 揮発油	-	-	-	46,445	-	46,445	-	-	-	-	-	-
49 その他の石油	1,800	700	1,100	29,974	-	29,974	34	34	-	-	-	-
50 LNG(液化天然ガス)	-	-	-	-	-	-	-	-	-	-	-	-
51 LPG(液化石油ガス)	-	-	-	-	-	-	-	-	-	-	-	-
52 その他石油製品	-	-	-	-	-	-	1,733	1,733	-	-	-	-
53 コークス	1,400	-	1,400	21,661	12,231	9,430	890	890	-	6,575	6,575	-
54 石炭製品	-	-	-	903	-	903	9,136	9,136	-	-	-	-
55 化学薬品	6,914	-	6,914	54,891	4,304	50,587	73,914	67,404	6,510	23	-	23
56 化学肥料	-	-	-	-	-	-	988	955	33	-	-	-
57 染料・塗料・合成樹脂・その他化学工業品	-	-	-	-	-	-	42,937	26,563	16,374	-	-	-
6 軽工業品	-	-	-	-	-	-	8,701	570	8,131	-	-	-
58 紙・パルプ	-	-	-	-	-	-	3,680	259	3,421	-	-	-
59 糸及び紡績半製品	-	-	-	-	-	-	415	32	383	-	-	-
60 その他繊維工業品	-	-	-	-	-	-	427	28	399	-	-	-
61 砂糖	-	-	-	-	-	-	-	-	-	-	-	-
62 製造食品	-	-	-	-	-	-	3,850	109	3,741	-	-	-
63 飲料	-	-	-	-	-	-	329	142	187	-	-	-
64 水	-	-	-	-	-	-	-	-	-	-	-	-
65 たばこ	-	-	-	-	-	-	-	-	-	-	-	-
66 その他食料工業品	-	-	-	-	-	-	-	-	-	-	-	-
7 雑工業品	-	-	-	-	-	-	37,938	15,561	22,377	-	-	-
67 かん具	-	-	-	-	-	-	215	-	215	-	-	-
68 衣服・身廻り・はきもの	-	-	-	-	-	-	1,955	583	1,372	-	-	-
69 文房具・運動娯楽用品・楽器	-	-	-	-	-	-	430	192	238	-	-	-
70 家具・装飾品	-	-	-	-	-	-	19,567	260	19,307	-	-	-
71 その他日用品	-	-	-	-	-	-	23	-	23	-	-	-
72 ゴム製品	-	-	-	-	-	-	14,933	14,174	759	-	-	-
73 木製品	-	-	-	-	-	-	175	-	175	-	-	-
74 その他製造工業品	-	-	-	-	-	-	640	352	288	-	-	-
8 特殊品	9,466	208	9,258	520	320	200	71,647	19,199	52,448	5,417	424	4,993
75 金属くず	2,650	-	2,650	-	-	-	11,007	5,782	5,225	-	-	-
76 再利用資材	-	-	-	-	-	-	1,228	1,228	-	-	-	-
77 動植物性製造飼肥料	-	-	-	-	-	-	27,159	46	27,113	-	-	-
78 廃棄物	-	-	-	-	-	-	10,701	-	10,701	1,385	-	1,385
79 廃土砂	-	-	-	-	-	-	-	-	-	3,194	-	3,194
80 輸送用容器	-	-	-	-	-	-	16,292	10,252	6,040	1	-	1
81 取合せ品	6,816	208	6,608	520	320	200	5,260	1,891	3,369	837	424	413
9 分類不能のもの	-	-	-	-	-	-	-	-	-	-	-	-
82 分類不能のもの	-	-	-	-	-	-	-	-	-	-	-	-

名古屋			三河			松山			大分			徳山下松			下関		
愛知			愛知			愛媛			大分			山口			山口		
海上出入貨物			海上出入貨物			海上出入貨物			海上出入貨物			海上出入貨物			海上出入貨物		
計	移出	移入	計	移出	移入	計	移出	移入	計	移出	移入	計	移出	移入	計	移出	移入
4,913,085	2,532,150	2,380,935	1,313,761	900,370	413,391	1,974,440	892,044	1,082,396	1,081,764	537,421	544,343	1,093,333	419,040	674,293	451,752	412,921	38,831
3,000	-	3,000	-	-	-	-	-	-	-	-	-	1,500	-	1,500	-	-	-
-	-	-	-	-	-	-	-	-	-	-	-	-	-	-	-	-	-
-	-	-	-	-	-	-	-	-	-	-	-	-	-	-	-	-	-
3,000	-	3,000	-	-	-	-	-	-	-	-	-	1,500	-	1,500	-	-	-
-	-	-	-	-	-	-	-	-	-	-	-	-	-	-	-	-	-
-	-	-	-	-	-	-	-	-	-	-	-	-	-	-	-	-	-
-	-	-	-	-	-	-	-	-	-	-	-	-	-	-	-	-	-
-	-	-	-	-	-	-	-	-	-	-	-	-	-	-	-	-	-
-	-	-	-	-	-	-	-	-	-	-	-	-	-	-	-	-	-
-	-	-	-	-	-	-	-	-	-	-	-	-	-	-	-	-	-
-	-	-	-	-	-	-	-	-	-	-	-	-	-	-	-	-	-
-	-	-	-	-	-	-	-	-	-	-	-	-	-	-	-	-	-
-	-	-	-	-	-	-	-	-	-	-	-	-	-	-	-	-	-
-	-	-	-	-	-	-	-	-	-	-	-	-	-	-	-	-	-
-	-	-	-	-	-	-	-	-	-	-	-	-	-	-	-	-	-
-	-	-	-	-	-	-	-	-	-	-	-	-	-	-	-	-	-
-	-	-	-	-	-	-	-	-	-	-	-	-	-	-	-	-	-
32,321	1,168	31,153	9,000	3,000	6,000	-	-	-	115,138	32,369	82,769	380,186	363,127	17,059	404,349	403,741	608
17,600	500	17,100	3,000	3,000	-	-	-	-	4,424	2,850	1,574	344,356	344,356	-	374,241	374,241	-
-	-	-	-	-	-	-	-	-	8,500	-	8,500	-	-	-	-	-	-
-	-	-	-	-	-	-	-	-	-	-	-	-	-	-	-	-	-
855	668	187	-	-	-	-	-	-	9,979	9,000	979	9,717	8,971	746	29,500	29,500	-
-	-	-	-	-	-	-	-	-	1,850	-	1,850	-	-	-	-	-	-
-	-	-	-	-	-	-	-	-	-	-	-	-	-	-	-	-	-
-	-	-	-	-	-	-	-	-	-	-	-	-	-	-	-	-	-
-	-	-	-	-	-	-	-	-	-	-	-	-	-	-	-	-	-
-	-	-	-	-	-	-	-	-	-	-	-	-	-	-	-	-	-
13,866	-	13,866	6,000	-	6,000	-	-	-	90,385	20,519	69,866	17,113	900	16,313	608	-	608
4,359,529	2,423,969	1,935,560	1,227,265	824,802	402,463	1,921,154	849,315	1,071,839	363,885	48,283	315,602	578,150	7,015	571,135	1,349	825	524
3,014	3,014	-	-	-	-	-	-	-	47,803	47,803	-	6,158	4,670	1,488	-	-	-
479,526	181,924	297,602	50,862	24,956	25,906	11,544	10,865	679	281,724	34	281,690	570,710	1,129	569,581	-	-	-
-	-	-	500	-	500	-	-	-	-	-	-	-	-	-	502	-	502
1,255	-	1,255	-	-	-	-	-	-	33,855	50	33,805	1,146	1,146	-	514	514	-
-	-	-	-	-	-	-	-	-	-	-	-	-	-	-	-	-	-
3,241,255	1,636,110	1,605,145	1,174,195	798,340	375,855	1,909,610	838,450	1,071,160	-	-	-	-	-	-	-	-	-
-	-	-	202	-	202	-	-	-	-	-	-	-	-	-	-	-	-
-	-	-	-	-	-	-	-	-	-	-	-	-	-	-	-	-	-
1,140	-	1,140	-	-	-	-	-	-	60	30	30	-	-	-	-	-	-
632,062	601,812	30,250	-	-	-	-	-	-	-	-	-	-	-	-	168	168	-
1,277	1,109	168	-	-	-	-	-	-	443	366	77	136	70	66	165	143	22
-	-	-	-	-	-	-	-	-	-	-	-	-	-	-	-	-	-
-	-	-	1,506	1,506	-	-	-	-	-	-	-	-	-	-	-	-	-
-	-	-	-	-	-	-	-	-	-	-	-	-	-	-	-	-	-
167,873	107,013	60,860	73,868	72,568	1,300	48,739	42,729	6,010	583,302	439,469	143,833	112,377	37,652	74,725	15,154	8,255	6,899
15,924	15,924	-	-	-	-	-	-	-	77,596	77,596	-	4,328	4,328	-	-	-	-
2,000	2,000	-	-	-	-	-	-	-	-	-	-	10,000	-	10,000	-	-	-
-	-	-	-	-	-	-	-	-	-	-	-	-	-	-	-	-	-
2,500	1,000	1,500	-	-	-	2,211	2,211	-	26,465	13,765	12,700	8,395	6,395	2,000	8,150	8,150	-
4,000	2,000	2,000	-	-	-	-	-	-	15,360	-	15,360	-	-	-	-	-	-
5,442	2,846	2,596	52,828	52,828	-	-	-	-	20,041	3,380	16,661	-	-	-	605	105	500
-	-	-	-	-	-	39,900	39,900	-	-	-	-	-	-	-	-	-	-
-	-	-	-	-	-	-	-	-	7,609	-	7,609	22,381	-	22,381	-	-	-
-	-	-	-	-	-	-	-	-	18,210	-	18,210	-	-	-	-	-	-
85,340	83,092	2,248	11,084	11,084	-	-	-	-	309,137	299,296	9,841	22,098	22,098	-	1,100	-	1,100
50,187	151	50,036	700	-	700	-	-	-	40,279	7,128	33,151	-	-	-	-	-	-
2,480	-	2,480	8,656	8,656	-	6,628	618	6,010	68,005	37,704	30,301	45,055	4,831	40,224	5,299	-	5,299
-	-	-	600	-	600	-	-	-	600	600	-	-	-	-	-	-	-
-	-	-	-	-	-	-	-	-	-	-	-	120	-	120	-	-	-
-	-	-	-	-	-	-	-	-	-	-	-	-	-	-	-	-	-
-	-	-	-	-	-	-	-	-	-	-	-	-	-	-	-	-	-
-	-	-	-	-	-	-	-	-	-	-	-	-	-	-	-	-	-
-	-	-	-	-	-	-	-	-	-	-	-	-	-	-	-	-	-
-	-	-	-	-	-	-	-	-	500	-	500	-	-	-	30,900	100	30,800
-	-	-	-	-	-	-	-	-	-	-	-	-	-	-	-	-	-
-	-	-	-	-	-	-	-	-	-	-	-	-	-	-	-	-	-
-	-	-	-	-	-	-	-	-	500	-	500	-	-	-	-	-	-
-	-	-	-	-	-	-	-	-	-	-	-	-	-	-	-	-	-
350,362	-	350,362	3,628	-	3,628	4,547	-	4,547	18,939	17,300	1,639	21,120	11,246	9,874	-	-	-
3,770	-	3,770	898	-	898	4,547	-	4,547	18,939	17,300	1,639	12,255	11,171	1,084	-	-	-
-	-	-	-	-	-	-	-	-	-	-	-	-	-	-	-	-	-
3,360	-	3,360	-	-	-	-	-	-	-	-	-	1,000	-	1,000	-	-	-
3,032	-	3,032	-	-	-	-	-	-	-	-	-	-	-	-	-	-	-
-	-	-	2,730	-	2,730	-	-	-	-	-	-	7,790	-	7,790	-	-	-
-	-	-	-	-	-	-	-	-	-	-	-	75	75	-	-	-	-
340,200	-	340,200	-	-	-	-	-	-	-	-	-	-	-	-	-	-	-

# 内貿 海上出入貨物 移入相手港上位10港

(諸港に分類されたものを除く)

1～10位	大阪			堺泉北			神戸			東京		
	大阪			大阪			兵庫			東京		
	海上出入貨物			海上出入貨物			海上出入貨物			海上出入貨物		
	計	移出	移入	計	移出	移入	計	移出	移入	計	移出	移入
合計	15,958,395	8,315,216	7,643,179	11,917,209	5,985,678	5,931,531	9,282,969	4,591,576	4,691,393	7,057,145	3,001,696	4,055,449
1 農水産品	-	-	-	-	-	-	16,971	1,157	15,814	-	-	-
1 麦	-	-	-	-	-	-	17	-	17	-	-	-
2 米	-	-	-	-	-	-	-	-	-	-	-	-
3 とうもろこし	-	-	-	-	-	-	5,770	-	5,770	-	-	-
4 豆類	-	-	-	-	-	-	20	-	20	-	-	-
5 その他雑穀	-	-	-	-	-	-	240	-	240	-	-	-
6 野菜・果物	-	-	-	-	-	-	264	-	264	-	-	-
7 綿花	-	-	-	-	-	-	-	-	-	-	-	-
8 その他農産品	-	-	-	-	-	-	137	-	137	-	-	-
9 羊毛	-	-	-	-	-	-	-	-	-	-	-	-
10 その他畜産品	-	-	-	-	-	-	3,586	783	2,803	-	-	-
11 水産品	-	-	-	-	-	-	6,937	374	6,563	-	-	-
2 林産品	-	-	-	-	-	-	35,493	44	35,449	-	-	-
12 原木	-	-	-	-	-	-	77	-	77	-	-	-
13 製材	-	-	-	-	-	-	72	23	49	-	-	-
14 樹脂類	-	-	-	-	-	-	2,924	21	2,903	-	-	-
15 木材チップ	-	-	-	-	-	-	32,420	-	32,420	-	-	-
16 その他林産品	-	-	-	-	-	-	-	-	-	-	-	-
17 薪炭	-	-	-	-	-	-	-	-	-	-	-	-
3 鉱産品	47,242	46,942	300	3,299	3,299	-	10,477	799	9,678	-	-	-
18 石炭	9,420	9,120	300	-	-	-	-	-	-	-	-	-
19 鉄鉱石	-	-	-	-	-	-	-	-	-	-	-	-
20 金属鉱	-	-	-	-	-	-	1,105	201	904	-	-	-
21 砂利・砂	30,726	30,726	-	3,299	3,299	-	-	-	-	-	-	-
22 石材	-	-	-	-	-	-	37	-	37	-	-	-
23 原油	-	-	-	-	-	-	-	-	-	-	-	-
24 リン鉱石	-	-	-	-	-	-	-	-	-	-	-	-
25 石灰石	-	-	-	-	-	-	-	-	-	-	-	-
26 原塩	-	-	-	-	-	-	-	-	-	-	-	-
27 非金属鉱物	7,096	7,096	-	-	-	-	9,335	598	8,737	-	-	-
4 金属機械工業品	15,658,719	8,034,954	7,623,765	11,744,255	5,963,026	5,781,229	8,953,304	4,438,646	4,514,658	7,010,960	2,960,527	4,050,433
28 鉄鋼	1,740	525	1,215	-	-	-	4,636	1,670	2,966	-	-	-
29 銅材	283,163	116,213	166,950	317,398	217,944	99,454	123,994	21,587	102,407	182,116	128,229	53,887
30 非鉄金属	5,170	-	5,170	-	-	-	7,329	2,629	4,700	-	-	-
31 金属製品	311	311	-	19,750	410	19,340	13,685	13,371	314	-	-	-
32 鉄道車両	-	-	-	-	-	-	-	-	-	-	-	-
33 完成自動車	15,368,335	7,917,905	7,450,430	11,407,020	5,744,590	5,662,430	8,705,560	4,351,953	4,353,607	6,818,155	2,822,285	3,995,870
34 その他輸送用車両	-	-	-	-	-	-	-	-	-	-	-	-
35 二輪自動車	-	-	-	-	-	-	8	8	-	-	-	-
36 自動車部品	-	-	-	-	-	-	78,114	36,900	41,214	2,541	2,525	16
37 その他輸送機械	-	-	-	5	-	5	294	21	273	5,500	4,840	660
38 産業機械	-	-	-	82	82	-	14,152	6,162	7,990	2,648	2,648	-
39 電気機械	-	-	-	-	-	-	5,221	4,230	991	-	-	-
40 測量・光学・医療用機械	-	-	-	-	-	-	178	115	63	-	-	-
41 事務用機器	-	-	-	-	-	-	-	-	-	-	-	-
42 その他機械	-	-	-	-	-	-	133	-	133	-	-	-
5 化学工業品	242,968	233,112	9,856	169,135	19,033	150,102	148,438	115,600	32,838	40,768	40,745	23
43 陶磁器	-	-	-	-	-	-	159	-	159	-	-	-
44 セメント	232,412	232,412	-	2,498	2,498	-	7,585	7,585	-	34,170	34,170	-
45 ガラス類	-	-	-	-	-	-	190	-	190	-	-	-
46 窯業品	-	-	-	-	-	-	10,872	1,300	9,572	-	-	-
47 重油	442	-	442	12,763	-	12,763	-	-	-	-	-	-
48 揮発油	-	-	-	46,445	-	46,445	-	-	-	-	-	-
49 その他の石油	1,800	700	1,100	29,974	-	29,974	34	34	-	-	-	-
50 LNG(液化天然ガス)	-	-	-	-	-	-	-	-	-	-	-	-
51 LPG(液化石油ガス)	-	-	-	-	-	-	-	-	-	-	-	-
52 その他石油製品	-	-	-	-	-	-	1,733	1,733	-	-	-	-
53 コークス	1,400	-	1,400	21,661	12,231	9,430	890	890	-	6,575	6,575	-
54 石炭製品	-	-	-	903	-	903	9,136	9,136	-	-	-	-
55 化学薬品	6,914	-	6,914	54,891	4,304	50,587	73,914	67,404	6,510	23	-	23
56 化学肥料	-	-	-	-	-	-	988	955	33	-	-	-
57 染料・塗料・合成樹脂・その他化学工業品	-	-	-	-	-	-	42,937	26,563	16,374	-	-	-
6 軽工業品	-	-	-	-	-	-	8,701	570	8,131	-	-	-
58 紙・パルプ	-	-	-	-	-	-	3,680	259	3,421	-	-	-
59 糸及び紡績半製品	-	-	-	-	-	-	415	32	383	-	-	-
60 その他繊維工業品	-	-	-	-	-	-	427	28	399	-	-	-
61 砂糖	-	-	-	-	-	-	-	-	-	-	-	-
62 製造食品	-	-	-	-	-	-	3,850	109	3,741	-	-	-
63 飲料	-	-	-	-	-	-	329	142	187	-	-	-
64 水	-	-	-	-	-	-	-	-	-	-	-	-
65 たばこ	-	-	-	-	-	-	-	-	-	-	-	-
66 その他食料工業品	-	-	-	-	-	-	-	-	-	-	-	-
7 雑工業品	-	-	-	-	-	-	37,938	15,561	22,377	-	-	-
67 がん具	-	-	-	-	-	-	215	-	215	-	-	-
68 衣服・身廻り品・はきもの	-	-	-	-	-	-	1,955	583	1,372	-	-	-
69 文房具・運動娯楽用品・楽器	-	-	-	-	-	-	430	192	238	-	-	-
70 家具・装飾品	-	-	-	-	-	-	19,567	260	19,307	-	-	-
71 その他日用品	-	-	-	-	-	-	23	-	23	-	-	-
72 ゴム製品	-	-	-	-	-	-	14,933	14,174	759	-	-	-
73 木製品	-	-	-	-	-	-	175	-	175	-	-	-
74 その他製造工業品	-	-	-	-	-	-	640	352	288	-	-	-
8 特殊品	9,466	208	9,258	520	320	200	71,647	19,199	52,448	5,417	424	4,993
75 金属くず	2,650	-	2,650	-	-	-	11,007	5,782	5,225	-	-	-
76 再利用資材	-	-	-	-	-	-	1,228	1,228	-	-	-	-
77 動植物性製造飼料	-	-	-	-	-	-	27,159	46	27,113	-	-	-
78 廃棄物	-	-	-	-	-	-	10,701	-	10,701	1,385	-	1,385
79 廃土砂	-	-	-	-	-	-	-	-	-	3,194	-	3,194
80 輸送用容器	-	-	-	-	-	-	16,292	10,252	6,040	1	-	1
81 取合せ品	6,816	208	6,608	520	320	200	5,260	1,891	3,369	837	424	413
9 分類不能のもの	-	-	-	-	-	-	-	-	-	-	-	-
82 分類不能のもの	-	-	-	-	-	-	-	-	-	-	-	-

名古屋			松山			水島			徳山下松			仙崎			宇部		
愛知			愛媛			岡山			山口			山口			山口		
海上出入貨物			海上出入貨物			海上出入貨物			海上出入貨物			海上出入貨物			海上出入貨物		
計	移出	移入	計	移出	移入	計	移出	移入	計	移出	移入	計	移出	移入	計	移出	移入
4,913,085	2,532,150	2,380,935	1,974,440	892,044	1,082,396	978,142	228,274	749,868	1,093,333	419,040	674,293	630,269	3,000	627,269	563,035	12,405	550,630
3,000	-	3,000	-	-	-	15,515	-	15,515	1,500	-	1,500	-	-	-	-	-	-
-	-	-	-	-	-	-	-	-	-	-	-	-	-	-	-	-	-
-	-	-	-	-	-	-	-	-	-	-	-	-	-	-	-	-	-
3,000	-	3,000	-	-	-	14,200	-	14,200	1,500	-	1,500	-	-	-	-	-	-
-	-	-	-	-	-	1,315	-	1,315	-	-	-	-	-	-	-	-	-
-	-	-	-	-	-	-	-	-	-	-	-	-	-	-	-	-	-
-	-	-	-	-	-	-	-	-	-	-	-	-	-	-	-	-	-
-	-	-	-	-	-	-	-	-	-	-	-	-	-	-	-	-	-
-	-	-	-	-	-	-	-	-	-	-	-	-	-	-	-	-	-
-	-	-	-	-	-	-	-	-	-	-	-	-	-	-	-	-	-
-	-	-	-	-	-	-	-	-	-	-	-	-	-	-	-	-	-
-	-	-	-	-	-	-	-	-	-	-	-	-	-	-	-	-	-
-	-	-	-	-	-	-	-	-	-	-	-	-	-	-	-	-	-
-	-	-	-	-	-	-	-	-	-	-	-	-	-	-	-	-	-
-	-	-	-	-	-	-	-	-	-	-	-	-	-	-	-	-	-
32,321	1,168	31,153	-	-	-	13,684	6,000	7,684	380,186	363,127	17,059	626,599	3,000	623,599	299,975	5,453	294,522
17,600	500	17,100	-	-	-	6,000	6,000	-	344,356	344,356	-	-	-	-	9,203	2,003	7,200
-	-	-	-	-	-	-	-	-	-	-	-	-	-	-	-	-	-
-	-	-	-	-	-	-	-	-	-	-	-	-	-	-	-	-	-
855	668	187	-	-	-	-	-	-	9,717	8,971	746	3,000	3,000	-	4,680	3,450	1,230
-	-	-	-	-	-	3,721	-	3,721	-	-	-	-	-	-	5,404	-	5,404
-	-	-	-	-	-	-	-	-	-	-	-	-	-	-	-	-	-
-	-	-	-	-	-	-	-	-	-	-	-	623,599	-	623,599	274,230	-	274,230
-	-	-	-	-	-	-	-	-	9,000	9,000	-	-	-	-	-	-	-
13,866	-	13,866	-	-	-	3,963	-	3,963	17,113	800	16,313	-	-	-	6,458	-	6,458
4,359,529	2,423,969	1,935,560	1,921,154	849,315	1,071,839	242,491	53,500	188,991	578,150	7,015	571,135	-	-	-	824	37	787
3,014	3,014	-	-	-	-	-	-	-	6,158	4,670	1,488	-	-	-	-	-	-
479,526	181,924	297,602	11,544	10,865	679	154,618	12,535	142,083	570,710	1,129	569,581	-	-	-	-	-	-
-	-	-	-	-	-	4,433	-	4,433	-	-	-	-	-	-	-	-	-
1,255	-	1,255	-	-	-	14,905	-	14,905	1,146	1,146	-	-	-	-	597	25	572
-	-	-	-	-	-	-	-	-	-	-	-	-	-	-	-	-	-
3,241,255	1,636,110	1,605,145	1,909,610	838,450	1,071,160	67,480	40,125	27,355	-	-	-	-	-	-	-	-	-
-	-	-	-	-	-	-	-	-	-	-	-	-	-	-	-	-	-
-	-	-	-	-	-	-	-	-	-	-	-	-	-	-	-	-	-
1,140	-	1,140	-	-	-	-	-	-	-	-	-	-	-	-	-	-	-
632,062	601,812	30,250	-	-	-	-	-	-	-	-	-	-	-	-	-	-	-
1,277	1,109	168	-	-	-	1,055	840	215	136	70	66	-	-	-	227	12	215
-	-	-	-	-	-	-	-	-	-	-	-	-	-	-	-	-	-
-	-	-	-	-	-	-	-	-	-	-	-	-	-	-	-	-	-
-	-	-	-	-	-	-	-	-	-	-	-	-	-	-	-	-	-
167,873	107,013	60,860	48,739	42,729	6,010	682,493	167,016	515,477	112,377	37,652	74,725	3,670	-	3,670	257,471	6,915	250,556
-	-	-	-	-	-	-	-	-	-	-	-	-	-	-	-	-	-
15,924	15,924	-	-	-	-	8,762	8,762	-	4,328	4,328	-	-	-	-	-	-	-
2,000	2,000	-	-	-	-	-	-	-	10,000	-	10,000	-	-	-	-	-	-
-	-	-	-	-	-	-	-	-	-	-	-	-	-	-	-	-	-
2,500	1,000	1,500	2,211	2,211	-	34,185	2,040	32,145	8,395	6,395	2,000	-	-	-	79,497	5,612	73,885
4,000	2,000	2,000	-	-	-	234,960	-	234,960	-	-	-	-	-	-	51,185	-	51,185
5,442	2,846	2,596	-	-	-	187,075	1,428	185,647	-	-	-	-	-	-	108,640	-	108,640
-	-	-	39,900	39,900	-	-	-	-	-	-	-	-	-	-	-	-	-
-	-	-	-	-	-	-	-	-	22,381	-	22,381	-	-	-	-	-	-
-	-	-	-	-	-	-	-	-	-	-	-	-	-	-	-	-	-
85,340	83,092	2,248	-	-	-	129,159	119,682	9,477	22,098	22,098	-	3,670	-	3,670	-	-	-
50,187	151	50,036	-	-	-	30,060	-	30,060	-	-	-	-	-	-	-	-	-
2,480	-	2,480	6,628	618	6,010	41,279	25,618	15,661	45,055	4,831	40,224	-	-	-	8,446	-	8,446
-	-	-	-	-	-	12,613	9,486	3,127	-	-	-	-	-	-	9,703	1,303	8,400
-	-	-	-	-	-	4,400	-	4,400	120	-	120	-	-	-	-	-	-
-	-	-	-	-	-	-	-	-	-	-	-	-	-	-	-	-	-
-	-	-	-	-	-	-	-	-	-	-	-	-	-	-	-	-	-
-	-	-	-	-	-	-	-	-	-	-	-	-	-	-	-	-	-
-	-	-	-	-	-	-	-	-	-	-	-	-	-	-	-	-	-
-	-	-	-	-	-	-	-	-	-	-	-	-	-	-	-	-	-
-	-	-	-	-	-	-	-	-	-	-	-	-	-	-	-	-	-
-	-	-	-	-	-	-	-	-	-	-	-	-	-	-	-	-	-
-	-	-	-	-	-	-	-	-	-	-	-	-	-	-	-	-	-
-	-	-	-	-	-	-	-	-	-	-	-	-	-	-	-	-	-
350,362	-	350,362	4,547	-	4,547	23,959	1,758	22,201	21,120	11,246	9,874	-	-	-	4,765	-	4,765
3,770	-	3,770	4,547	-	4,547	4,699	1,758	2,941	12,255	11,171	1,084	-	-	-	-	-	-
-	-	-	-	-	-	-	-	-	-	-	-	-	-	-	-	-	-
3,360	-	3,360	-	-	-	19,260	-	19,260	1,000	-	1,000	-	-	-	-	-	-
3,032	-	3,032	-	-	-	-	-	-	-	-	-	-	-	-	4,765	-	4,765
-	-	-	-	-	-	-	-	-	7,790	-	7,790	-	-	-	-	-	-
-	-	-	-	-	-	-	-	-	75	-	75	-	-	-	-	-	-
340,200	-	340,200	-	-	-	-	-	-	-	-	-	-	-	-	-	-	-

### 4.3 フェリー貨物

(単位：トン・人・台)

			27年	28年	29年	30年	令和元年
フェリー貨物	計		39,665,755	42,967,395	45,216,375	45,461,425	44,885,770
	移出		19,586,925	21,068,455	22,238,495	22,337,875	21,929,360
	移入	単位：トン	20,078,830	21,898,940	22,977,880	23,123,550	22,956,410
フェリー乗降客	計		945,868	982,776	1,010,125	939,189	985,492
	乗込		473,547	495,064	512,863	464,713	486,091
	上陸	単位：人	472,321	487,712	497,262	474,476	499,401
自動車航送車両台数合計	計		697,325	738,483	789,267	793,734	793,288
	移出		358,340	370,897	397,214	404,133	398,200
	移入	単位：台	338,985	367,586	392,053	389,601	395,088
バス	計	計	2,842	2,903	2,990	3,048	3,620
		移出	1,407	1,374	1,414	1,463	1,745
		移入	1,435	1,529	1,576	1,585	1,875
	特大	計	862	878	961	822	1,007
		移出	345	340	379	383	505
		移入	517	538	582	439	502
	大型	計	439	378	398	436	416
		移出	220	170	180	211	199
		移入	219	208	218	225	217
	普通	計	1,537	1,645	1,630	1,645	1,568
		移出	838	863	854	867	819
		移入	699	782	776	778	749
	小型	計	4	2	1	145	629
		移出	4	1	1	2	222
		移入	0	1	0	143	407
トラック	計	計	177,096	203,838	211,960	205,862	208,916
		移出	87,325	102,225	105,165	103,079	104,324
		移入	89,771	101,613	106,795	102,783	104,592
	特大	計	143,200	159,938	168,483	163,065	168,183
		移出	71,018	80,721	84,447	82,624	84,715
		移入	72,182	79,217	84,036	80,441	83,468
	大型	計	16,426	24,026	22,688	22,357	20,897
		移出	8,301	12,507	11,622	11,310	10,761
		移入	8,125	11,519	11,066	11,047	10,136
	普通	計	11,367	11,933	12,976	12,633	12,280
		移出	5,107	5,417	5,660	5,578	5,500
		移入	6,260	6,516	7,316	7,055	6,780
	小型	計	6,103	7,941	7,813	7,807	7,556
		移出	2,899	3,580	3,436	3,567	3,348
		移入	3,204	4,361	4,377	4,240	4,208
乗用車	計	計	275,013	288,263	308,115	272,709	317,022
		移出	152,543	156,623	162,827	169,996	167,279
		移入	122,470	131,640	145,288	102,713	149,743
	普通	計	202,161	216,130	226,706	229,385	231,154
		移出	119,088	125,259	126,696	131,155	127,702
		移入	83,073	90,871	100,010	98,230	103,452
	軽四輪	計	72,852	72,133	81,409	43,324	85,868
		移出	33,455	31,364	36,131	38,841	39,577
		移入	39,397	40,769	45,278	4,483	46,291
その他	計	計	235,419	253,479	266,202	271,624	263,730
		移出	113,068	120,675	127,808	129,510	124,852
		移入	122,351	132,804	138,394	142,114	138,878
	軽トラック	計	3,277	2,912	2,633	2,567	2,695
		移出	373	469	263	389	216
		移入	2,904	2,443	2,370	2,178	2,479
	トレーラー	計	232,142	250,567	263,569	269,057	261,035
		移出	112,695	120,206	127,545	129,121	124,636
		移入	119,447	130,361	136,024	139,936	136,399



## 5. 荷役状況

---

5

公共ふ頭別荷役状況

54.



## 5 施設別荷役状況

	係留状況					
	計		荷役船		不荷役船	
	隻数	総トン数	隻数	総トン数	隻数	総トン数
合計	53,766	96,936,102	47,693	92,325,030	6,073	4,611,072
公共計	39,501	52,420,505	35,049	49,317,431	4,452	3,103,074
専用計	14,265	44,515,597	12,644	43,007,599	1,621	1,507,998
門司地区合計	34,301	51,108,708	31,359	49,546,597	2,942	1,562,111
門司地区公共計	30,806	41,178,390	29,391	39,810,796	1,415	1,367,594
西海岸	24,881	1,348,225	24,664	1,027,957	217	320,268
新浜	113	85,277	54	34,589	59	50,688
新門司	2,145	19,060,150	1,886	18,828,287	259	231,863
田野浦	431	2,241,649	292	2,170,232	139	71,417
太刀浦	3,236	18,443,089	2,495	17,749,731	741	693,358
門司地区専用計	3,495	9,930,318	1,968	9,735,801	1,527	194,517
小倉地区合計	8,001	9,447,700	6,953	8,735,868	1,048	711,832
小倉地区公共計	3,891	4,002,901	2,847	3,294,057	1,044	708,844
日明	2,236	2,231,335	1,395	1,618,269	841	613,066
砂津	1,599	1,721,278	1,442	1,650,650	157	70,628
高浜	56	50,288	10	25,138	46	25,150
小倉地区専用計	4,110	5,444,799	4,106	5,441,811	4	2,988
洞海地区合計	11,464	36,379,694	9,381	34,042,565	2,083	2,337,129
洞海地区公共計	4,804	7,239,214	2,811	6,212,578	1,993	1,026,636
響灘	1,775	5,410,862	1,590	5,192,352	185	218,510
北湊	905	339,203	180	54,785	725	284,418
黒崎	341	419,936	299	398,403	42	21,533
堀川	290	261,208	174	192,064	116	69,144
二島	194	128,172	176	118,500	18	9,672
堺川	534	342,966	321	226,475	213	116,491
若松	7	1,375	0	0	7	1,375
戸畑	758	335,492	71	29,999	687	305,493
洞海地区専用計	6,660	29,140,480	6,570	27,829,987	90	1,310,493

(単位:隻・総トン・トン)

	貨物取扱状況			取扱主要品種	
	計	輸移出	輸移入	輸移出	輸移入
合計	98,600,057	39,457,877	59,142,180		
公共計	49,645,776	22,843,397	26,802,379		
専用計	48,954,281	16,614,480	32,339,801		
門司地区合計	59,009,663	28,663,896	30,345,767		
門司地区公共計	42,204,723	19,926,402	22,278,321		
西海岸	445,008	33,069	411,939	再利用資材	とうもろこし
新浜	37,240	967	36,273	動植物性製造飼肥料	動植物性製造飼肥料
新門司	33,971,445	16,484,377	17,487,068	完成自動車	完成自動車
田野浦	229,618	117,952	111,666	完成自動車	砂利・砂
太刀浦	7,521,412	3,290,037	4,231,375	鋼材	自動車部品
門司地区専用計	16,804,940	8,737,494	8,067,446		
小倉地区合計	9,654,417	3,035,697	6,618,720		
小倉地区公共計	3,315,967	1,159,985	2,155,982		
日明	1,337,790	301,058	1,036,732	鋼材	鋼材
砂津	1,929,965	858,677	1,071,288	完成自動車	完成自動車
高浜	48,212	250	47,962	水	砂利・砂
小倉地区専用計	6,338,450	1,875,712	4,462,738		
洞海地区合計	29,935,977	7,758,284	22,177,693		
洞海地区公共計	4,125,086	1,757,010	2,368,076		
響灘	2,737,353	1,187,455	1,549,898	コークス	非金属鉱物
北湊	119,954	3,144	116,810	鋼材	金属製品
黒崎	576,468	288,849	287,619	金属くず	石炭
堀川	132,586	14,149	118,437	砂利・砂	砂利・砂
二島	173,753	62,591	111,162	金属くず	金属くず
堺川	267,996	134,560	133,436	金属くず	砂利・砂
若松	0	0	0		
戸畑	116,976	66,262	50,714	鉄鋼	鋼材
洞海地区専用計	25,810,891	6,001,274	19,809,617		



## 6. 参考資料

---

6. 1	全国入港船舶年次別表	58.
6. 2	全国海上出入貨物年次別表	59.
6. 3	輸出入額（門司税関管内）年次別表	60.

## 6.1 全国入港船舶年次別表

(単位:隻・トン)

年次	合 計		外 航 船 舶		内 航 船 舶	
	隻数	総トン数	隻数	総トン数	隻数	総トン数
昭和38	10,671,789	1,168,937,128	46,707	320,536,263	10,625,082	848,400,865
39	11,054,462	1,276,501,433	49,459	349,227,327	11,005,003	927,274,106
40	11,202,344	1,414,043,909	57,748	394,942,536	11,144,596	1,019,101,373
41	11,589,578	1,648,996,523	60,565	458,723,663	11,529,013	1,190,272,860
42	11,747,873	1,876,263,129	67,462	547,495,788	11,680,411	1,328,767,341
43	11,779,012	1,995,876,814	72,442	602,282,454	11,706,570	1,393,594,360
44	11,586,741	2,157,313,235	76,004	656,633,669	11,510,737	1,500,679,566
45	9,851,442	2,307,452,358	78,551	736,654,753	9,772,891	1,570,797,605
46	9,701,139	2,485,406,519	80,792	765,158,035	9,620,347	1,720,248,484
47	9,749,927	2,729,764,983	80,600	831,693,254	9,669,327	1,898,071,729
48	9,823,794	3,039,653,755	82,542	937,347,977	9,741,252	2,102,305,778
49	9,689,253	3,107,981,633	82,556	985,171,362	9,606,697	2,122,810,271
50	9,096,957	2,993,318,110	79,671	920,579,399	9,017,286	2,072,738,711
51	9,024,237	3,021,157,337	84,191	965,292,363	8,940,046	2,055,864,974
52	9,008,152	3,146,955,947	88,414	1,053,377,286	8,919,738	2,093,578,661
53	9,170,431	3,169,180,569	88,852	1,051,864,731	9,081,579	2,117,315,838
54	9,386,755	3,303,590,210	88,340	1,123,710,653	9,298,415	2,179,879,557
55	9,442,347	3,362,385,150	87,510	1,164,039,874	9,354,837	2,198,345,276
56	9,120,646	3,313,207,650	85,955	1,142,273,327	9,034,691	2,170,934,323
57	9,125,550	3,279,973,529	88,008	1,138,611,010	9,037,542	2,141,362,519
58	8,946,622	3,269,930,315	87,850	1,148,240,654	8,858,772	2,121,689,661
59	8,550,411	3,368,925,073	87,780	1,206,985,391	8,462,631	2,161,939,682
60	8,284,717	3,435,821,057	89,765	1,275,178,811	8,194,952	2,160,642,246
61	8,142,025	3,460,413,564	89,188	1,288,109,423	8,052,837	2,172,304,141
62	8,128,239	3,510,089,686	90,422	1,325,092,628	8,037,817	2,184,997,058
63	7,967,717	3,568,525,262	90,531	1,379,866,925	7,877,186	2,188,658,337
平成元	7,915,428	3,647,115,376	94,443	1,438,209,231	7,820,985	2,208,906,145
2	7,734,561	3,804,615,146	96,133	1,501,016,201	7,638,428	2,303,598,945
3	7,705,237	3,924,083,145	99,132	1,549,087,174	7,606,105	2,374,995,971
4	7,436,310	3,970,530,712	102,671	1,582,631,548	7,333,639	2,387,899,164
5	7,243,447	4,036,684,439	103,202	1,596,696,358	7,140,245	2,439,988,081
6	7,310,403	4,147,550,350	106,681	1,646,158,155	7,203,722	2,501,392,195
7	7,102,689	4,063,247,460	109,667	1,616,442,872	6,993,022	2,446,804,588
8	6,957,786	4,231,106,332	117,394	1,698,951,340	6,840,392	2,532,154,992
9	6,889,352	4,310,229,663	120,668	1,731,632,577	6,768,684	2,578,597,086
10	6,639,967	4,046,405,211	116,186	1,685,106,592	6,523,781	2,361,298,619
11	6,387,021	3,968,341,759	117,319	1,672,713,473	6,269,702	2,295,628,286
12	6,323,937	4,034,827,613	123,560	1,739,778,769	6,200,377	2,295,048,844
13	6,015,102	4,000,883,600	124,027	1,724,681,294	5,891,075	2,276,202,306
14	5,841,503	3,946,664,975	122,856	1,716,293,770	5,718,647	2,230,371,205
15	5,642,274	3,978,723,070	127,752	1,758,075,297	5,514,522	2,220,647,773
16	5,301,734	4,016,536,976	129,592	1,789,971,084	5,172,142	2,226,565,892
17	5,190,602	4,026,459,547	129,910	1,803,071,103	5,060,692	2,223,388,444
18	5,004,663	4,074,540,959	128,580	1,847,466,711	4,876,083	2,227,074,248
19	4,868,770	4,049,089,316	126,289	1,904,954,456	4,742,481	2,144,134,860
20	4,608,619	4,038,983,787	124,046	1,972,558,966	4,484,573	2,066,424,821
21	4,324,046	3,579,781,038	106,390	1,716,562,946	4,217,656	1,863,218,092
22	4,231,393	3,699,210,101	111,916	1,879,827,249	4,119,477	1,819,382,852
23	4,036,366	3,632,315,122	107,889	1,862,576,068	3,928,477	1,769,739,054
24	3,861,192	3,715,307,561	108,865	1,923,321,609	3,752,327	1,791,985,952
25	3,760,183	3,722,324,273	107,908	1,943,300,478	3,652,275	1,779,023,795
26	3,718,667	3,710,557,373	106,353	1,935,975,801	3,612,314	1,774,581,572
27	3,596,351	3,754,693,117	103,967	1,974,099,835	3,492,384	1,780,593,282
28	3,510,866	3,830,976,819	104,358	2,045,999,705	3,406,508	1,784,977,114
29	3,481,456	3,893,254,649	103,541	2,092,567,920	3,377,915	1,800,686,729
30	<b>3,432,208</b>	<b>3,912,337,103</b>	<b>102,408</b>	<b>2,123,313,368</b>	<b>3,329,800</b>	<b>1,789,023,735</b>

港湾統計年報(国土交通省)による

## 6.2 全国海上出入貨物年次別表

(単位:トン)

年次	合計	外国貿易			内国貿易		
		計	輸出	輸入	計	移出	移入
昭和38	653,373,870	174,967,978	21,096,826	153,871,152	478,405,892	242,197,008	236,208,884
39	744,509,790	207,915,563	24,357,560	183,558,003	536,594,227	269,189,222	267,405,005
40	827,122,261	241,714,591	29,949,064	211,765,527	585,407,670	294,897,472	290,510,198
41	955,094,178	278,519,997	33,191,979	245,328,018	676,574,181	343,173,679	333,400,502
42	1,141,432,415	336,462,399	34,458,066	302,004,333	804,970,016	407,282,060	397,687,956
43	1,379,682,366	397,052,184	43,644,305	353,407,879	982,630,182	488,945,764	493,684,418
44	1,624,858,830	467,156,393	51,451,569	415,704,824	1,157,702,437	583,643,838	574,058,599
45	1,875,740,594	552,915,838	59,901,212	493,014,626	1,322,824,756	657,203,282	665,621,474
46	2,033,210,478	599,135,336	76,940,213	522,195,123	1,434,075,142	713,786,311	720,288,831
47	2,252,775,323	622,665,967	74,674,348	547,991,619	1,630,109,356	811,808,723	818,300,633
48	2,658,119,351	726,522,031	78,850,551	647,671,480	1,931,597,320	960,407,737	971,189,583
49	2,705,612,190	768,214,564	98,218,106	669,996,458	1,937,397,626	971,756,928	965,640,698
50	2,552,551,908	703,313,120	95,625,279	607,687,841	1,849,238,788	928,151,763	921,087,025
51	2,628,578,501	751,694,748	116,156,687	635,538,061	1,876,883,753	932,176,432	944,707,321
52	2,695,508,933	774,073,901	125,608,373	648,465,528	1,921,435,032	952,724,492	968,710,540
53	2,745,264,011	761,595,489	130,545,022	631,050,467	1,983,668,522	979,523,029	1,004,145,493
54	2,903,472,859	815,157,775	133,211,889	681,945,886	2,088,315,084	1,032,168,193	1,056,146,891
55	2,925,227,897	828,365,405	152,551,064	675,814,341	2,096,862,492	1,042,601,013	1,054,261,479
56	2,840,188,006	788,501,499	157,366,758	631,134,741	2,051,686,507	1,023,678,852	1,028,007,655
57	2,760,015,601	772,334,745	150,011,299	622,323,446	1,987,680,856	992,334,569	995,346,287
58	2,724,906,834	771,985,781	160,480,945	611,504,836	1,952,921,053	973,572,599	979,348,454
59	2,866,025,011	845,634,505	172,307,150	673,327,355	2,020,390,506	1,010,230,541	1,010,159,965
60	2,840,133,584	859,300,879	187,569,698	671,731,181	1,980,832,705	992,669,249	988,163,456
61	2,813,800,723	842,062,696	173,777,461	668,285,235	1,971,738,027	989,305,103	982,432,924
62	2,856,292,012	856,568,467	164,351,501	692,216,966	1,999,723,545	1,001,603,132	998,120,413
63	2,977,951,071	913,764,141	163,095,785	750,668,356	2,064,186,930	1,031,222,359	1,032,964,571
平成元	3,166,573,598	950,524,141	165,317,296	785,206,845	2,216,049,457	1,106,658,965	1,109,390,492
2	3,252,616,250	968,975,859	171,142,668	797,833,191	2,283,640,391	1,141,932,485	1,141,707,906
3	3,319,108,657	1,002,173,624	177,679,006	824,494,618	2,316,935,033	1,154,342,554	1,162,592,479
4	3,292,682,469	1,002,303,579	191,342,304	810,961,275	2,290,378,890	1,146,399,347	1,143,979,543
5	3,267,247,237	1,009,909,530	189,564,067	820,345,463	2,257,337,707	1,131,383,428	1,125,954,279
6	3,399,082,086	1,054,341,946	191,197,926	863,144,020	2,344,740,140	1,173,564,912	1,171,175,228
7	3,418,409,989	1,071,083,811	187,806,204	883,277,607	2,347,326,178	1,170,468,543	1,176,857,635
8	3,464,953,233	1,089,703,697	187,694,151	902,009,546	2,375,249,536	1,183,890,113	1,191,359,423
9	3,465,264,620	1,373,066,906	207,959,026	1,165,107,880	2,092,197,714	919,947,759	1,172,249,955
10	3,165,397,926	1,063,850,819	205,047,647	858,803,172	2,101,547,107	1,051,972,877	1,049,574,230
11	3,087,395,396	1,089,721,745	200,865,161	888,856,584	1,997,673,651	1,001,816,586	995,857,065
12	3,177,770,938	1,239,162,893	203,244,162	1,035,918,731	1,938,608,045	934,156,745	1,004,451,300
13	3,093,925,609	1,116,284,884	200,196,965	916,087,919	1,977,640,725	1,006,385,152	971,255,573
14	3,067,238,377	1,126,990,821	223,663,825	903,326,996	1,940,247,556	993,608,637	946,638,919
15	3,099,912,217	1,179,038,760	229,747,104	949,291,656	1,920,873,457	971,243,483	949,629,974
16	3,149,847,763	1,212,034,195	249,360,076	962,674,119	1,937,813,568	977,810,603	960,002,965
17	3,174,267,032	1,226,322,892	260,663,902	965,658,990	1,947,944,140	983,124,745	964,819,395
18	3,201,374,576	1,256,467,039	284,811,794	971,655,245	1,944,907,537	979,862,321	965,045,216
19	3,215,325,733	1,291,554,747	303,831,865	987,722,882	1,923,770,986	976,872,941	946,898,045
20	3,146,099,666	1,299,032,076	309,788,272	989,243,804	1,847,067,590	939,898,144	907,169,446
21	2,636,392,289	1,092,976,357	245,219,417	847,756,940	1,543,415,932	783,316,618	760,099,314
22	2,807,753,991	1,235,348,233	285,847,299	949,500,934	1,572,405,758	794,865,107	777,540,651
23	2,783,949,083	1,226,319,224	270,997,403	955,321,821	1,557,629,859	782,464,435	775,165,424
24	2,851,800,967	1,269,020,445	280,917,068	988,103,377	1,582,780,522	796,212,214	786,568,308
25	2,900,477,440	1,291,104,101	289,689,958	1,001,414,143	1,609,373,339	811,299,553	798,073,786
26	2,880,598,007	1,276,159,982	287,292,382	988,867,600	1,604,438,025	808,020,458	796,417,567
27	2,810,355,409	1,253,431,532	293,602,467	959,829,065	1,556,923,877	780,254,602	776,669,275
28	2,781,775,188	1,238,384,243	286,749,432	951,634,811	1,543,390,945	774,772,036	768,618,909
29	2,825,095,526	1,252,243,206	289,648,536	962,594,670	1,572,852,320	789,653,518	783,198,802
30	<b>2,821,101,972</b>	<b>1,249,513,171</b>	<b>292,755,284</b>	<b>956,757,887</b>	<b>1,571,588,801</b>	<b>788,665,915</b>	<b>782,922,886</b>

港湾統計年報(国土交通省)による

6.3 輸出入額(門司税関管内)年次別表

(単位:百万円)

年次	総 額			輸 出 額			輸 入 額		
	総計 (通関官署)	門司 (門司、小倉、 田野浦)	戸畑 (戸畑、若松)	計	門司 (門司、小倉、 田野浦)	戸畑 (戸畑、若松)	計	門司 (門司、小倉、 田野浦)	戸畑 (戸畑、若松)
昭和10	249	151	98	88	62	26	161	89	72
14	532	332	200	168	127	41	364	205	159
21	104	60	44	80	55	25	24	5	19
22	524	233	291	359	110	249	165	123	42
23	3,068	1,081	1,987	1,539	352	1,187	1,529	729	800
24	25,086	15,317	9,769	3,465	1,861	1,604	21,621	13,456	8,165
30	80,892	37,976	42,916	25,640	8,877	16,763	55,252	29,099	26,153
31	101,246	43,027	58,219	25,674	11,873	13,801	75,572	31,154	44,418
32	137,212	45,544	91,668	28,319	13,072	15,247	108,893	32,472	76,421
33	99,544	36,636	62,908	33,989	11,872	22,117	65,555	24,764	40,791
34	116,334	48,797	67,537	36,964	16,829	20,135	79,370	31,968	47,402
35	147,689	52,335	95,354	50,549	21,169	29,380	97,140	31,166	65,974
36	186,818	69,853	116,965	55,488	28,620	26,868	131,330	41,233	90,097
37	173,327	64,621	108,706	62,848	28,045	34,803	110,479	36,576	73,903
38	183,254	70,323	112,931	74,943	32,971	41,972	108,311	37,352	70,959
39	235,668	85,112	150,556	95,459	35,300	60,159	140,209	49,812	90,397
40	269,318	95,429	173,889	119,946	39,357	80,589	149,372	56,072	93,300
41	272,725	216,908	55,817	129,810	106,233	23,577	142,915	110,675	32,240
42	319,332	300,607	18,725	127,067	124,822	2,245	192,265	175,785	16,480
43	315,775	297,338	18,437	150,691	147,080	3,611	165,084	150,258	14,826
44	347,329	327,744	19,585	173,968	167,191	6,777	173,361	160,553	12,808
45	398,431	373,735	24,696	192,345	183,682	8,663	206,086	190,053	16,033
46	413,819	387,767	26,052	226,583	217,547	9,036	187,236	170,220	17,016
47	367,640	152,497	215,143	208,886	88,774	120,112	158,754	63,723	95,031
48	430,655	190,123	240,532	238,992	107,967	130,425	192,263	82,156	110,107
49	743,432	334,154	409,278	455,007	212,623	242,384	288,425	121,531	166,894
50	704,101	308,614	395,487	412,997	200,718	212,279	291,104	107,896	183,208
51	764,915	357,805	407,110	468,952	250,586	218,366	295,963	107,219	188,744
52	765,551	367,297	398,254	483,445	262,945	220,500	282,106	104,352	177,754
53	661,596	335,824	325,772	442,960	255,474	187,486	218,636	80,350	138,286
54	875,677	409,956	465,721	554,262	304,423	249,839	321,415	105,533	215,882
55	1,140,516	508,984	631,532	708,021	374,850	333,171	432,495	134,134	298,361
56	1,209,061	523,327	685,734	747,782	396,100	351,682	461,279	127,227	334,052
57	1,213,826	499,550	714,276	717,451	358,486	358,965	496,375	141,064	355,311
58	1,130,729	548,629	582,100	655,336	404,363	250,973	475,393	144,266	331,127
59	1,272,419	642,957	629,462	778,627	481,885	296,742	493,792	161,072	332,720
60	1,254,731	622,556	632,175	769,643	466,210	303,433	485,088	156,346	328,742
61	867,802	449,660	418,142	539,981	324,687	215,294	327,821	124,973	202,848
62	753,710	408,001	345,709	448,905	261,988	186,917	304,805	146,013	158,792
63	848,488	478,526	369,962	486,610	267,022	219,588	361,878	211,504	150,374
平成元	929,696	570,677	359,019	509,927	311,221	198,706	419,769	259,456	160,313
2	957,742	586,268	371,474	496,085	309,575	186,510	461,657	276,693	184,964
3	1,035,743	651,512	384,231	570,936	350,432	220,504	464,807	301,080	163,727
4	978,441	650,049	328,392	540,192	359,622	180,570	438,249	290,427	147,822
5	925,322	637,489	287,833	526,502	361,639	164,863	398,820	275,850	122,970
6	947,263	696,022	251,241	541,401	394,915	146,486	405,862	301,107	104,755
7	1,138,282	865,052	273,230	635,003	474,593	160,410	503,279	390,459	112,820
8	1,148,528	844,351	304,177	608,204	433,042	175,162	540,324	411,309	129,015
9	1,213,776	846,110	367,666	629,276	407,034	222,242	584,500	439,076	145,424
10	1,062,253	722,029	340,224	556,688	330,620	226,068	505,565	391,409	114,156
11	1,021,396	710,911	310,485	548,390	333,516	214,874	473,006	377,395	95,611
12	1,123,224	766,312	356,912	604,985	365,584	239,401	518,239	400,728	117,511
13	1,050,521	712,420	338,101	520,393	306,400	214,353	530,128	406,380	123,748
14	1,013,098	714,049	299,049	511,790	334,102	177,688	501,308	379,947	121,361
15	1,133,203	810,721	322,482	609,735	420,214	189,521	523,468	390,507	132,961
16	1,317,995	911,657	406,338	723,175	484,831	238,344	594,820	426,826	167,994
17	1,510,978	1,011,021	499,957	803,567	518,934	284,633	707,411	492,087	215,324
18	1,732,876	1,157,724	575,152	901,497	559,102	342,395	831,379	598,622	232,757
19	1,956,971	1,297,139	659,832	1,002,721	576,985	425,736	954,250	720,154	234,096
20	2,255,535	1,444,896	810,639	1,127,407	696,492	430,915	1,128,128	748,404	379,724
21	1,446,821	939,923	506,898	805,598	483,275	322,323	641,223	456,648	184,575
22	1,870,250	1,264,356	605,894	1,038,465	665,082	373,383	831,785	599,274	232,511
23	2,066,236	1,361,077	705,159	1,036,694	662,122	374,572	1,029,542	698,955	330,587
24	2,126,155	1,351,043	775,112	1,025,147	642,291	382,856	1,101,008	708,752	392,256
25	2,464,605	1,503,448	961,157	1,166,082	698,192	467,890	1,298,523	805,256	493,267
26	2,428,840	1,528,717	900,123	1,125,733	700,668	425,065	1,303,108	828,049	475,058
27	2,414,937	1,628,064	786,873	1,225,211	777,175	448,036	1,189,726	850,889	338,837
28	2,067,505	1,497,035	570,470	1,062,255	721,992	340,263	1,005,250	775,043	230,207
29	2,458,072	1,808,317	649,755	1,297,540	924,602	372,938	1,160,532	883,715	276,817
30	2,648,713	1,918,822	729,891	1,390,751	1,000,509	390,242	1,257,962	918,313	339,649
令和元	2,348,264	1,730,351	617,913	1,211,849	845,295	366,554	1,136,415	885,056	251,359

〔門司〕小倉を含む。なお41年4月～46年12月戸畑・八幡を含む 九州経済圏の貿易(門司税関)  
 〔戸畑〕41年3月まで戸畑・八幡・若松計上 41年4月～46年12月若松のみ 47年1月から戸畑・八幡・若松計上

## 北九州港港湾統計

令和元年－2019年－年報

－平成31年1月から令和元年12月までの港湾利用状況－

発行 北九州市港湾空港局港営部港営課  
北九州市門司区西海岸一丁目2番7号  
電話 : 093(321)5932  
E-mail : portinfo@kitaqport.or.jp  
URL : <http://www.kitaqport.or.jp>