


北九州港港湾統計

平成28年 — 2016年 — 年報

北九州市港湾空港局



北九州 歴史と夢は 港から



北九州港マスコットキャラク
「スナQ」

この統計の編纂にあたって

1. この統計概要は、統計法に基づく港湾調査規則（昭和26年3月10日運輸省令第13号）によって、北九州港と内外諸港との間に入りし船舶・貨物を調査したものを集計した。
2. 入港船舶は、荷役の有無にかかわらず、総トン数5トン以上のものを対象とした。
海上出入貨物は船舶及び「はしけ」により出入りしたものをすべて調査対象とした。
貨物のトン数は、原則としてフレートトンを採用した。したがって容積は1.133立方メートル、重量は1,000キログラムをもって1トンとし、容積又は重量のいずれか大なる方をもって計算することを原則とした。ただし、商習慣に従っている貨物は、その習慣に従った。
5. この統計概要で用いる用語の意味は以下のとおりである。
外国貿易 : 北九州港と直接外国の港湾との間で取引のあった貨物。
内国貿易 : 北九州港と国内の港湾との間で取引のあった貨物。
国内の他の港湾で中継され、外国の港湾との間で取引のあった貨物を含む。
フィーダー : 本船輸送に対する支線輸送のことで、国内の他の港湾で中継され、外国の港湾との間で取引される輸出入貨物をいう。通常は内国貿易に含まれる。
国際コンテナ : 外国貿易とフィーダー貨物を加えたもの。北九州港における実質的な外国貿易貨物量となる。
国内コンテナ : 内国貿易からフィーダー貨物を差し引いたもの。北九州港における純粋な内国貿易貨物量となる。
T E U : (Twenty-foot Equivalent Unit) 20フィートコンテナに換算したコンテナ個数の単位。
20フィートコンテナ1個が1T E U、40フィートコンテナ1個が2T E Uとなる。
実入コンテナ : 貨物が入ったコンテナをいう。
空コンテナ : 貨物が入っていない空のコンテナをいう。
6. 数字の単位未満は、四捨五入などで処理してあるので、合計の数値とその内訳の計が一致しない場合がある。

目 次

1. 概要

1. 1	概況	6.
1. 2	入港船舶	6.
1. 3	海上出入貨物	6.
1. 4. 1	コンテナ貨物（20フィート換算個数）	7.
1. 4. 2	コンテナ貨物（トン数）	7.
1. 5	入港船舶定期外国航路別隻数と総トン数	8.
1. 6	入港船舶外国航路船籍ベスト10	8.
1. 7	入港船舶用途別ベスト10	8.
1. 8	入港船舶年次表	9.
1. 9	海上出入貨物相手先ベスト10	10.
1. 10	海上出入貨物品種別ベスト10	11.
1. 11	海上出入貨物品種別表	12.
1. 12	海上出入貨物年次表	14.
1. 13	コンテナ個数（実個数）	15.
1. 14	実入コンテナ個数（20フィート換算個数）	15.
1. 15	国際コンテナ貨物相手国・地域ベスト10	16.
1. 16	国際コンテナ貨物品種別ベスト10	17.
1. 17. 1	コンテナ貨物年次表（20フィート換算個数）	18.
1. 17. 2	コンテナ貨物年次表（トン数）	18.

2. グラフでみる北九州港

2. 1	入港船舶隻数と総トン数の推移	22.
2. 2	入港船舶船種別隻数の割合	22.
2. 3	海上出入貨物量の推移	23.
2. 4	海上出入貨物主要品種の割合	23.
2. 5	国際国内コンテナ貨物量の推移	24.
2. 6	国際コンテナ貨物主要品種の割合	24.
2. 7	国際コンテナ貨物相手国別の割合	24.
2. 8	フェリー貨物量、乗降客数、自動車航送車両台数の推移	25.

3. 入港船舶

3. 1	入港船舶月別表	28.
3. 2	入港船舶用途別表	30.
3. 3	最大入港船舶年次別表	31.
3. 4	入港船舶外航船舶籍国・地域別表	31.
3. 5	入港船舶定期外国航路別表	32.

4. 海上出入貨物・コンテナ貨物

4. 1	海上出入貨物・コンテナ貨物月別表	34.
4. 2	海上出入貨物取引相手港別品種別表	
	外国貿易 海上出入貨物輸出相手港上位10港	36.
	外国貿易 海上出入貨物輸入相手港上位10港	38.
	内国貿易 海上出入貨物移出相手港上位10港	40.
	内国貿易 海上出入貨物移入相手港上位10港	42.
4. 3	フェリー貨物	44.

5. 荷役状況

5	公共ふ頭別荷役状況	46.
---	-----------	-----

6. 参考資料

6. 1	全国入港船舶年次別表	50.
6. 2	全国海上出入貨物年次別表	51.
6. 3	輸出入額（門司税関管内）年次別表	52.

1. 概要

1. 1	概況	6.
1. 2	入港船舶	6.
1. 3	海上出入貨物	6.
1. 4. 1	コンテナ貨物（20フィート換算個数）	7.
1. 4. 2	コンテナ貨物（トン数）	7.
1. 5	入港船舶定期外国航路別隻数と総トン数	8.
1. 6	入港船舶外国航路船籍ベスト10	8.
1. 7	入港船舶用途別ベスト10	8.
1. 8	入港船舶年次表	9.
1. 9	海上出入貨物相手先ベスト10	10.
1. 10	海上出入貨物品種別ベスト10	11.
1. 11	海上出入貨物品種別表	12.
1. 12	海上出入貨物年次表	14.
1. 13	コンテナ個数（実個数）	15.
1. 14	実入コンテナ個数（20フィート換算個数）	15.
1. 15	国際コンテナ貨物相手国・地域ベスト10	16.
1. 16	国際コンテナ貨物品種別ベスト10	17.
1. 17. 1	コンテナ貨物年次表（20フィート換算個数）	18.
1. 17. 2	コンテナ貨物年次表（トン数）	18.

1. 概要

1.1 概況

北九州港における平成28年(2016年)の入港船舶隻数は、55,051隻となり、前年を2,321隻下回った。また、入港船舶総トン数については、97,509,550総トンとなり、前年を2,500,887総トン下回った。

海上出入貨物取扱量は、98,527,135トンで前年から803,695トン減少した。外国貿易では、石炭、LNG(液化天然ガス)の輸入と金属製品の輸出が減少し、鉄鉱石の輸入が増加した。

コンテナ貨物取扱量は、517,297TEUで、前年より18,499TEU増加した。国際コンテナ、国内コンテナともに前年を上回った。国際コンテナについては、輸出では「自動車部品」が減少したが、「鋼材」、「化学薬品」が増加した。輸入では「電気機械」が減少したが、「家具装備品」、「化学薬品」が増加した。

1.2 入港船舶

(単位:隻・総トン)

		28年		27年		増減	対前年比 (%)
			構成比(%)		構成比(%)		
隻数	合計	55,051	100.0	57,372	100.0	-2,321	96.0
	外航船舶	4,424	8.0	4,446	7.7	-22	99.5
	内航船舶	50,627	92.0	52,926	92.3	-2,299	95.7
総トン数	合計	97,509,550	100.0	100,010,437	100.0	-2,500,887	97.5
	外航船舶	54,014,811	55.4	53,286,435	53.3	728,376	101.4
	内航船舶	43,494,739	44.6	46,724,002	46.7	-3,229,263	93.1

1.3 海上出入貨物

(単位:トン)

		28年		27年		増減	対前年比 (%)
			構成比(%)		構成比(%)		
合計		98,527,135	100.0	99,330,830	100.0	-803,695	99.2
輸移出		38,398,739	39.0	39,272,731	39.5	-873,992	97.8
輸移入		60,128,396	61.0	60,058,099	60.5	70,297	100.1
外国貿易	合計	32,354,045	32.8	33,302,138	33.5	-948,093	97.2
	輸出	7,215,125	7.3	7,279,889	7.3	-64,764	99.1
	輸入	25,138,920	25.5	26,022,249	26.2	-883,329	96.6
内国貿易	合計	66,173,090	67.2	66,028,692	66.5	144,398	100.2
	移出	31,183,614	31.6	31,992,842	32.2	-809,228	97.5
	移入	34,989,476	35.5	34,035,850	34.3	953,626	102.8

1. 4. 1 コンテナ貨物(20フィート換算個数)

(単位:TEU)

		28年		27年		増減	対前年比 (%)
			構成比(%)		構成比(%)		
合計		517,297	100.0	498,798	100.0	18,499	103.7
輸移出		260,244	50.3	248,962	49.9	11,282	104.5
輸移入		257,053	49.7	249,836	50.1	7,217	102.9
A. 国際コンテナ (フィーダーを含む) (C+E)	合計	469,926	90.8	455,761	91.4	14,165	103.1
	輸出	246,588	47.7	237,854	47.7	8,734	103.7
	輸入	223,338	43.2	217,907	43.7	5,431	102.5
B. 国内コンテナ (フィーダーを除く) (D-E)	合計	47,371	9.2	43,037	8.6	4,334	110.1
	移出	13,656	2.6	11,108	2.2	2,548	122.9
	移入	33,715	6.5	31,929	6.4	1,786	105.6
C. 外国貿易 (ダイレクト)	合計	448,555	86.7	433,076	86.8	15,479	103.6
	輸出	229,835	44.4	221,769	44.5	8,066	103.6
	輸入	218,720	42.3	211,307	42.4	7,413	103.5
D. 内国貿易	合計	68,742	13.3	65,722	13.2	3,020	104.6
	移出	30,409	5.9	27,193	5.5	3,216	111.8
	移入	38,333	7.4	38,529	7.7	-196	99.5
E. フィーダー (内国貿易の内数)	合計	21,371	4.1	22,685	4.5	-1,314	94.2
	輸出	16,753	3.2	16,085	3.2	668	104.2
	輸入	4,618	0.9	6,600	1.3	-1,982	70.0

国際コンテナ: 外国貿易とフィーダーを加えたもの。北九州における実質的外国貿易貨物量である。

フィーダー: 本線輸送に対する支線輸送。国内の他の港湾で中継され、外国の港湾との間で取り引きされる貨物をいう。内国貿易の内数。

国内コンテナ: 内国貿易からフィーダーを差し引いたもの。北九州港における純粋な内国貿易貨物量である。内国貿易の内数。

実入コンテナ・空コンテナの合計値

1. 4. 2 コンテナ貨物(トン数)

(単位:トン)

		28年		27年		増減	対前年比 (%)
			構成比(%)		構成比(%)		
合計		7,971,346	100.0	7,697,163	100.0	274,183	103.6
輸移出		3,901,454	48.9	3,701,514	48.1	199,940	105.4
輸移入		4,069,892	51.1	3,995,649	51.9	74,243	101.9
A. 国際コンテナ (フィーダーを含む) (C+E)	合計	7,854,781	98.5	7,627,614	99.1	227,167	103.0
	輸出	3,863,542	48.5	3,678,166	47.8	185,376	105.0
	輸入	3,991,239	50.1	3,949,448	51.3	41,791	101.1
B. 国内コンテナ (フィーダーを除く) (D-E)	合計	116,565	1.5	69,549	0.9	47,016	167.6
	移出	37,912	0.5	23,348	0.3	14,564	162.4
	移入	78,653	1.0	46,201	0.6	32,452	170.2
C. 外国貿易 (ダイレクト)	合計	7,387,546	92.7	7,158,923	93.0	228,623	103.2
	輸出	3,496,174	43.9	3,346,586	43.5	149,588	104.5
	輸入	3,891,372	48.8	3,812,337	49.5	79,035	102.1
D. 内国貿易	合計	583,800	7.3	538,240	7.0	45,560	108.5
	移出	405,280	5.1	354,928	4.6	50,352	114.2
	移入	178,520	2.2	183,312	2.4	-4,792	97.4
E. フィーダー (内国貿易の内数)	合計	467,235	5.9	468,691	6.1	-1,456	99.7
	輸出	367,368	4.6	331,580	4.3	35,788	110.8
	輸入	99,867	1.3	137,111	1.8	-37,244	72.8

国際コンテナ: 外国貿易とフィーダーを加えたもの。北九州における実質的外国貿易貨物量である。

フィーダー: 本線輸送に対する支線輸送。国内の他の港湾で中継され、外国の港湾との間で取り引きされる貨物をいう。内国貿易の内数。

国内コンテナ: 内国貿易からフィーダーを差し引いたもの。北九州港における純粋な内国貿易貨物量である。内国貿易の内数。

入港船舶

1.5 入港船舶定期外国航路別隻数と総トン数

(単位:隻・トン)

隻数順位	定期外国航路	隻数			総トン数			
		隻数	構成比 %	前年比 %	順位	総トン数	構成比 %	前年比 %
1(1)	韓 国	1,124	47.4	99.6	3	5,377,248	26.7	103.4
2(2)	中 国 (ホ ン コ ン 含 む)	693	29.2	114.0	2	5,878,450	29.2	123.3
3(3)	東 南 ア ジ ア	391	16.5	101.6	1	6,658,738	33.0	119.0
4(4)	台 湾	165	7.0	82.5	4	2,240,705	11.1	74.8
	そ の 他	-	-	-		-	-	-
	合 計	2,373	100.0	102.1		20,155,141	100.0	108.4

()内は前年順位

1.6 入港船舶外国航路船籍ベスト10

(単位:隻・トン)

隻数順位	船籍国・地域	隻数			総トン数			
		隻数	構成比 %	前年比 %	順位	総トン数	構成比 %	前年比 %
1(1)	韓 国	1,356	30.7	100.5	2	5,451,243	10.1	107.2
2(2)	パ ナ マ	972	22.0	86.2	1	20,175,402	37.4	93.0
3(5)	中 国 (ホ ン コ ン)	318	7.2	148.6	4	3,694,871	6.8	167.8
4(3)	バ ハ マ	288	6.5	90.0	7	2,810,498	5.2	87.7
5(10)	マ ー シ ャ ル 諸 島	200	4.5	190.5	5	3,355,192	6.2	159.5
6(7)	中 国	159	3.6	125.2	11	1,141,551	2.1	124.4
7(8)	ベ リ ー ズ	159	3.6	139.5	19	273,849	0.5	129.9
8(6)	シ ン ガ ポ ー ル	158	3.6	84.5	6	3,030,558	5.6	90.0
9(11)	リ ベ リ ア	112	2.5	107.7	8	2,567,724	4.8	118.3
10(41)	ミ ク ロ ネ シ ア 連 邦	89	2.0	-	22	144,790	0.3	-
	そ の 他	613	13.9	76.7		11,369,133	21.0	92.2
	合 計	4,424	100.0	99.5		54,014,811	100.0	101.4

()内は前年順位

1.7 入港船舶用途別ベスト10

(単位:隻・トン)

隻数順位	船舶用途	隻数			総トン数			
		隻数	構成比 %	前年比 %	順位	総トン数	構成比 %	前年比 %
1(1)	客 船	24,327	44.2	100.2	13	755,577	0.8	143.2
2(2)	一 般 貨 物 船	12,264	22.3	95.2	2	24,728,547	25.4	99.3
3(3)	油 送 船	2,711	4.9	94.3	11	1,132,639	1.2	101.5
4(4)	フ ル コ ン テ ナ 船	2,528	4.6	98.3	3	20,344,401	20.9	109.9
5(5)	自 動 車 航 送 船	2,132	3.9	85.4	1	24,879,713	25.5	92.9
6(7)	パ ト ロ ー ル 船	1,753	3.2	94.5	21	108,762	0.1	108.6
7(6)	内 航 ケ ミ カ ル 船	1,595	2.9	82.3	14	749,412	0.8	81.8
8(8)	砂 利 ・ 砂 ・ 石 材 船	1,255	2.3	80.6	12	930,048	1.0	83.0
9(9)	セ メ ン ト 船	1,205	2.2	95.3	7	1,913,561	2.0	97.7
10(10)	貨 客 船	1,071	1.9	99.4	22	80,646	0.1	94.5
	そ の 他	4,210	7.6	91.7		21,886,244	22.4	91.3
	合 計	55,051	100.0	96.0		97,509,550	100.0	97.5

()内は前年順位

1.8 入港船舶年次表

(単位：隻・総トン・%)

区分 年次	合 計				外 航 船				内 航 船			
	隻数		総トン数		隻数		総トン数		隻数		総トン数	
		前年比		前年比		前年比		前年比		前年比		前年比
昭和56	92,604	96.9	85,632,069	98.6	3,964	94.2	41,798,040	99.5	88,640	97.0	43,834,029	97.8
57	86,689	93.6	83,456,507	97.5	3,938	99.3	41,843,192	100.1	82,751	93.4	41,613,315	94.9
58	84,766	97.8	79,593,166	95.4	3,839	97.5	39,091,452	93.4	80,927	97.8	40,501,714	97.3
59	84,777	100.0	85,267,401	107.1	3,833	99.8	42,014,778	107.5	80,944	100.0	43,252,623	106.8
60	82,027	96.8	85,066,452	99.8	3,762	98.1	40,560,872	96.5	78,265	96.7	44,505,580	102.9
61	81,666	99.6	83,078,122	97.7	3,668	97.5	39,401,588	97.1	77,998	99.7	43,676,534	98.1
62	79,309	97.1	80,839,775	97.3	3,281	89.4	37,868,069	96.1	76,028	97.5	42,971,706	98.4
63	84,859	107.0	86,425,296	106.9	3,461	105.5	40,367,455	106.6	81,398	107.1	46,057,841	107.2
平成元	82,012	96.6	82,041,828	94.9	3,586	103.6	35,211,889	87.2	78,426	96.3	46,829,939	101.7
2	80,973	98.7	84,889,450	103.5	3,658	102.0	37,920,124	107.7	77,315	98.6	46,969,326	100.3
3	81,882	101.1	89,903,398	105.9	3,853	105.3	38,614,398	101.8	78,029	100.9	51,289,000	109.2
4	79,667	97.3	88,083,526	98.0	3,845	99.8	36,687,768	95.0	75,822	97.2	51,395,758	100.2
5	76,769	96.4	89,963,844	102.1	3,802	98.9	38,504,811	105.0	72,967	96.2	51,459,033	100.1
6	76,617	99.8	91,077,231	101.2	3,907	102.8	39,587,519	102.8	72,710	99.6	51,489,712	100.1
7	74,704	97.5	94,985,338	104.3	4,426	113.3	44,096,579	111.4	70,278	96.7	50,888,759	98.8
8	74,551	99.8	99,185,087	104.4	4,581	103.5	45,867,029	104.0	69,970	99.6	53,318,058	104.8
9	74,202	99.5	98,289,995	99.1	4,543	99.2	46,641,607	101.7	69,659	99.6	51,648,388	96.9
10	72,036	97.1	94,770,355	96.4	4,086	89.9	43,111,628	92.4	67,950	97.5	51,658,727	100.0
11	74,016	102.7	94,855,593	100.1	4,180	102.3	41,930,581	97.3	69,836	102.8	52,925,012	102.5
12	75,445	101.9	100,241,441	105.7	4,487	107.3	42,214,602	100.7	70,958	101.6	58,026,839	109.6
13	70,756	93.8	94,362,202	94.1	4,238	94.5	38,746,310	91.8	66,518	93.7	55,615,892	95.8
14	67,632	95.6	94,965,162	100.6	4,433	104.6	40,393,174	104.3	63,199	95.0	54,571,988	98.1
15	70,960	104.9	99,496,769	104.8	4,631	104.5	41,458,082	102.6	66,329	105.0	58,038,687	106.4
16	69,989	98.6	103,881,970	104.4	4,864	105.0	44,892,268	108.3	65,125	98.2	58,989,702	101.6
17	69,673	99.5	105,637,803	101.7	4,623	95.0	43,801,602	97.6	65,050	99.9	61,836,201	104.8
18	73,058	104.9	111,639,431	105.7	5,009	108.3	44,777,280	102.2	68,049	104.6	66,862,151	108.1
19	70,381	96.3	112,336,382	100.6	4,768	95.2	46,527,126	103.9	65,613	96.4	65,809,256	98.4
20	68,380	97.2	111,371,048	99.1	4,612	96.7	47,089,729	101.2	63,768	97.2	64,281,319	97.7
21	61,013	89.2	93,754,709	84.2	3,925	85.1	37,358,033	79.3	57,088	89.5	56,396,676	87.7
22	61,963	101.6	99,014,723	105.6	4,688	119.4	48,059,098	128.6	57,275	100.3	50,955,625	90.4
23	58,862	95.0	97,608,677	98.6	4,638	98.9	47,739,148	99.3	54,224	94.7	49,869,529	97.9
24	53,018	90.1	96,345,722	98.7	4,712	101.6	50,390,667	105.6	48,306	89.1	45,955,055	92.2
25	57,814	109.0	98,545,368	102.3	4,620	98.0	52,515,265	104.2	53,194	110.1	46,030,103	100.2
26	58,746	101.6	97,439,040	98.9	4,485	97.1	51,181,588	97.5	54,261	102.0	46,257,452	100.5
27	57,372	97.7	100,010,437	102.6	4,446	99.1	53,286,435	104.1	52,926	97.5	46,724,002	101.0
28	55,051	96.0	97,509,550	97.5	4,424	99.5	54,014,811	101.4	50,627	95.7	43,494,739	93.1

海上出入貨物

1.9 海上出入貨物相手先ベスト10

(単位:トン・%)

		外国貿易					内国貿易					
合	計	順位	仕向仕出国・地域	数量	構成比	前年比	順位	仕向仕出県	数量	構成比	前年比	
		1(1)	オーストラリア	11,812,425	36.5	94.3	1(1)	大阪	27,780,114	42.0	109.9	
2(2)	中国	4,060,605	12.6	105.0	2(2)	兵庫	9,701,955	14.7	101.3			
3(3)	韓国	3,383,416	10.5	103.4	3(4)	東京	6,209,568	9.4	112.9			
4(5)	インドネシア	2,186,357	6.8	117.4	4(3)	愛知	5,531,240	8.4	67.2			
5(4)	ブラジル	1,742,057	5.4	86.1	5(5)	山口	2,862,109	4.3	102.9			
6(6)	台湾	1,724,829	5.3	94.6	6(6)	愛媛	2,636,767	4.0	96.4			
7(7)	ロシア	1,560,335	4.8	108.9	7(8)	茨城	1,729,903	2.6	120.6			
8(10)	カナダ	1,277,526	3.9	138.3	8(9)	大分	1,379,905	2.1	113.5			
9(9)	タイ	938,484	2.9	100.7	9(7)	千葉	1,226,540	1.9	80.9			
10(8)	アメリカ	718,301	2.2	71.2	10(10)	岡山	1,011,634	1.5	98.3			
	その他	2,949,710	9.1	81.3		その他	6,103,355	9.2	90.8			
	合計	32,354,045	100.0	97.2		合計	66,173,090	100.0	100.2			
輸	移	出	順位	仕向国・地域	数量	構成比	前年比	順位	仕向県	数量	構成比	前年比
			1(1)	韓国	1,954,489	27.1	102.4	1(1)	大阪	14,118,805	45.3	109.6
2(2)	中国	1,515,765	21.0	106.4	2(3)	兵庫	4,829,750	15.5	102.0			
3(3)	台湾	1,051,286	14.6	91.9	3(2)	愛知	2,904,625	9.3	59.5			
4(4)	タイ	463,997	6.4	112.7	4(4)	東京	2,607,748	8.4	105.5			
5(8)	インド	301,369	4.2	164.7	5(5)	愛媛	1,051,546	3.4	97.0			
6(5)	中国(ホンコン)	287,592	4.0	95.2	6(6)	千葉	856,710	2.7	82.2			
7(12)	インドネシア	250,313	3.5	170.3	7(9)	茨城	787,825	2.5	162.3			
8(9)	ベトナム	233,038	3.2	150.3	8(7)	山口	651,071	2.1	80.8			
9(6)	アメリカ	231,164	3.2	78.4	9(8)	広島	414,318	1.3	79.8			
10(7)	オーストラリア	169,905	2.4	65.0	10(11)	徳島	324,309	1.0	106.7			
	その他	756,207	10.5	72.2		その他	2,636,907	8.5	94.5			
	合計	7,215,125	100.0	99.1		合計	31,183,614	100.0	97.5			
輸	移	入	順位	仕出国・地域	数量	構成比	前年比	順位	仕出県	数量	構成比	前年比
			1(1)	オーストラリア	11,642,520	46.3	94.9	1(1)	大阪	13,661,309	39.0	110.1
2(2)	中国	2,544,840	10.1	104.2	2(2)	兵庫	4,872,205	13.9	100.6			
3(4)	インドネシア	1,936,044	7.7	112.9	3(4)	東京	3,601,820	10.3	118.9			
4(3)	ブラジル	1,698,292	6.8	85.9	4(3)	愛知	2,626,615	7.5	78.3			
5(5)	ロシア	1,534,631	6.1	109.5	5(5)	山口	2,211,038	6.3	111.8			
6(6)	韓国	1,428,927	5.7	104.8	6(6)	愛媛	1,585,221	4.5	96.0			
7(7)	カナダ	1,179,259	4.7	153.1	7(7)	大分	1,064,422	3.0	108.2			
8(10)	台湾	673,543	2.7	99.3	8(8)	茨城	942,078	2.7	99.3			
9(9)	マレーシア	626,040	2.5	91.8	9(9)	岡山	860,486	2.5	98.3			
10(8)	アメリカ	487,137	1.9	68.2	10(11)	福岡	465,975	1.3	104.5			
	その他	1,387,687	5.5	69.0		その他	3,098,307	8.9	88.0			
	合計	25,138,920	100.0	96.6		合計	34,989,476	100.0	102.8			

()内は前年順位

1. 10 海上出入貨物品種別ベスト10

(単位:トン・%)

		外国貿易					内国貿易					
合	計	順位	品 種	数量	構成比	前年比	順位	品 種	数量	構成比	前年比	
		1(1)	石 炭	8,790,473	27.2	90.4	1(1)	完 成 自 動 車	47,147,117	71.2	106.3	
2(2)	鉄 鉱 石	7,815,853	24.2	104.6	2(2)	鋼 材	4,443,393	6.7	97.7			
3(3)	LNG(液化天然ガス)	2,999,180	9.3	92.6	3(3)	セ メ ン ト	1,759,018	2.7	97.4			
4(5)	鋼 材	1,606,216	5.0	100.4	4(5)	コ ー ク ス	1,695,374	2.6	102.3			
5(4)	金 属 製 品	1,505,973	4.7	90.7	5(7)	石 油 製 品	1,354,698	2.0	97.5			
6(7)	化 学 薬 品	1,188,046	3.7	115.2	6(8)	石 灰 石	1,193,131	1.8	98.5			
7(6)	非 金 属 鉱 物	946,785	2.9	81.0	7(9)	砂 利 ・ 砂	1,103,420	1.7	95.8			
8(8)	自 動 車 部 品	911,326	2.8	100.4	8(6)	石 炭	1,096,899	1.7	78.7			
9(9)	染料・塗料・合成樹脂・その他化学工業	694,222	2.1	104.5	9(11)	化 学 薬 品	798,913	1.2	92.9			
10(10)	非 鉄 金 属	533,524	1.6	113.4	10(10)	非 金 属 鉱 物	758,501	1.1	84.8			
	そ の 他	5,362,447	16.6	99.9		そ の 他	4,822,626	7.3	71.5			
	合 計	32,354,045	100.0	97.2		合 計	66,173,090	100.0	100.2			
輸	移	出	順位	品 種	数量	構成比	前年比	順位	品 種	数量	構成比	前年比
			1(1)	鋼 材	1,451,146	20.1	103.7	1(1)	完 成 自 動 車	23,245,140	74.5	103.9
2(2)	金 属 製 品	1,197,451	16.6	91.5	2(3)	セ メ ン ト	1,408,472	4.5	97.1			
3(3)	化 学 薬 品	613,279	8.5	115.1	3(4)	コ ー ク ス	1,227,782	3.9	97.6			
4(5)	染料・塗料・合成樹脂・その他化学工業	459,911	6.4	105.5	4(6)	鋼 材	1,177,782	3.8	103.8			
5(6)	金 属 く ず	393,256	5.5	102.9	5(5)	石 炭	977,821	3.1	80.3			
6(11)	コ ー ク ス	385,003	5.3	164.7	6(2)	そ の 他 輸 送 機 械	626,891	2.0	35.8			
7(4)	非 金 属 鉱 物	377,617	5.2	73.9	7(7)	砂 利 ・ 砂	621,946	2.0	90.9			
8(8)	ゴ ム 製 品	324,082	4.5	93.7	8(8)	化 学 薬 品	241,299	0.8	97.9			
9(7)	再 利 用 資 材	319,388	4.4	89.3	9(9)	水	235,646	0.8	100.7			
10(12)	非 鉄 金 属	276,937	3.8	119.4	10(10)	重 油	175,186	0.6	79.3			
	そ の 他	1,417,055	19.6	92.0		そ の 他	1,245,649	4.0	87.1			
	合 計	7,215,125	100.0	99.1		合 計	31,183,614	100.0	97.5			
輸	移	入	順位	品 種	数量	構成比	前年比	順位	品 種	数量	構成比	前年比
			1(1)	石 炭	8,790,473	35.0	90.4	1(1)	完 成 自 動 車	23,901,977	68.3	108.6
2(2)	鉄 鉱 石	7,815,853	31.1	104.6	2(2)	鋼 材	3,265,611	9.3	95.7			
3(3)	LNG(液化天然ガス)	2,999,180	11.9	92.6	3(3)	石 油 製 品	1,264,461	3.6	98.0			
4(5)	自 動 車 部 品	646,507	2.6	103.9	4(4)	石 灰 石	1,192,936	3.4	98.4			
5(6)	化 学 薬 品	574,767	2.3	115.4	5(5)	非 金 属 鉱 物	681,096	1.9	94.7			
6(4)	非 金 属 鉱 物	569,168	2.3	86.6	6(7)	化 学 薬 品	557,614	1.6	90.8			
7(8)	鉄 鋼	358,706	1.4	140.0	7(8)	砂 利 ・ 砂	481,474	1.4	103.0			
8(7)	金 属 製 品	308,522	1.2	87.7	8(9)	コ ー ク ス	467,592	1.3	117.3			
9(9)	非 鉄 金 属	256,587	1.0	107.6	9(12)	重 油	400,507	1.1	118.5			
10(10)	染料・塗料・合成樹脂・その他化学工業	234,311	0.9	102.5	10(10)	セ メ ン ト	350,546	1.0	98.9			
	そ の 他	2,584,846	10.3	94.5		そ の 他	2,425,662	6.9	75.2			
	合 計	25,138,920	100.0	96.6		合 計	34,989,476	100.0	102.8			

()内は前年順位

1. 11 海上出入貨物品種別表

	合 計						外 国		
	計	前年比	移輸出	前年比	移輸入	前年比	計	前年比	輸出
合 計	98,527,135	99.2	38,398,739	97.8	60,128,396	100.1	32,354,045	97.2	7,215,125
1 農水産品 <small>小計</small>	587,021	98.8	55,539	110.0	531,482	97.8	310,872	90.3	44,415
1 麦	8,711	191.8	2,427	133.4	6,284	230.9	367	45.9	-
2 米	33,969	104.8	6,796	245.8	27,173	91.6	9,293	78.7	-
3 とうもろこし	214,827	94.2	39	40.2	214,788	94.2	25,624	36.5	-
4 豆類	31,161	142.3	151	145.2	31,010	142.3	28,279	145.8	151
5 その他雑穀	20,381	70.0	-	-	20,381	70.6	881	93.9	-
6 野菜・果物	88,772	95.9	638	55.0	88,134	96.5	70,843	90.5	384
7 綿花	-	-	-	-	-	-	-	-	-
8 その他農産品	63,867	115.0	32,468	134.9	31,399	99.8	60,316	120.7	32,328
9 羊毛	-	-	-	-	-	-	-	-	-
10 その他畜産品	37,420	184.0	7,576	70.1	29,844	313.4	36,307	188.3	6,950
11 水産品	87,913	80.2	5,444	57.9	82,469	82.3	78,962	84.4	4,602
2 林産品 <small>小計</small>	213,680	88.6	18,731	134.9	194,949	85.8	175,489	88.9	354
12 原木	10,528	102.6	1,638	156.3	8,890	96.5	8,139	100.0	334
13 製材	11,338	89.8	65	48.1	11,273	90.3	5,373	103.0	-
14 樹脂類	170,576	86.5	10,269	86.5	160,307	86.5	155,582	88.5	-
15 木材チップ	15,441	208.5	6,389	1020.6	9,052	133.5	1,106	111.0	-
16 その他林産品	1,259	226.4	370	182.3	889	251.8	909	238.6	20
17 薪炭	4,538	34.4	-	-	4,538	34.4	4,380	64.2	-
3 鉱産品 <small>小計</small>	22,041,346	94.5	2,065,229	78.7	19,976,117	96.5	17,691,706	95.5	380,054
18 石炭	9,887,372	88.9	977,821	80.3	8,909,551	90.0	8,790,473	90.4	-
19 鉄鉱石	7,896,845	105.2	760	17.1	7,896,085	105.3	7,815,853	104.6	-
20 金属鉱	27,057	125.0	2,045	433.3	25,012	118.1	21,515	196.1	1,876
21 砂利・砂	1,118,295	93.8	622,135	87.3	496,160	103.3	14,875	36.5	189
22 石材	146,049	93.1	547	38.8	145,502	93.6	89,529	84.2	338
23 原油	-	-	-	-	-	-	-	-	-
24 リン鉱石	1,860	-	-	-	1,860	-	1,860	-	-
25 石灰石	1,193,642	98.3	195	111.4	1,193,447	98.3	511	22.7	-
26 原塩	64,940	109.6	6,704	213.6	58,236	103.7	10,305	116.4	34
27 非金属鉱物	1,705,286	82.7	455,022	66.4	1,250,264	90.8	946,785	81.0	377,617
4 金属機械工業品 <small>小計</small>	58,619,747	101.5	29,149,686	98.9	29,470,061	104.2	5,709,829	97.7	3,701,179
28 鉄鋼	565,770	115.7	183,800	88.7	381,970	135.7	407,757	117.9	49,051
29 鋼材	6,049,609	98.4	2,628,928	103.7	3,420,681	94.7	1,606,216	100.4	1,451,146
30 非鉄金属	566,950	113.5	278,834	119.0	288,116	108.7	533,524	113.4	276,937
31 金属製品	1,668,301	94.5	1,252,833	93.2	415,468	98.7	1,505,973	90.7	1,197,451
32 鉄道車両	339	194.8	92	75.4	247	475.0	339	194.8	92
33 完成自動車	47,261,290	106.1	23,358,113	103.6	23,903,177	108.6	114,173	64.3	112,973
34 その他輸送用車両	1,637	66.8	669	32.1	968	260.9	867	191.8	229
35 二輪自動車	5,862	94.2	5,373	96.3	489	76.2	5,472	88.9	4,991
36 自動車部品	1,069,903	61.9	391,845	95.1	678,058	51.5	911,326	100.4	264,819
37 その他輸送機械	665,748	37.2	628,408	35.8	37,340	100.7	16,834	102.3	1,517
38 産業機械	449,374	100.8	264,090	96.2	185,284	108.3	343,045	94.5	216,571
39 電気機械	244,317	84.6	109,368	83.7	134,949	85.3	197,010	87.6	79,231
40 測定・光学・医療用機械	67,100	97.7	46,827	100.5	20,273	91.9	63,764	97.4	45,671
41 事務用機器	1,297	157.8	286	60.7	1,011	288.0	1,285	158.6	286
42 その他機械	2,250	92.7	220	73.6	2,030	95.4	2,244	92.5	214
5 化学工業品 <small>小計</small>	13,056,202	99.4	5,148,824	102.3	7,907,378	97.7	6,013,356	101.8	1,704,908
43 陶磁器	46,904	118.4	12,123	108.8	34,781	122.2	44,886	120.1	10,646
44 セメント	1,772,227	97.2	1,410,038	96.9	362,189	98.3	13,209	74.9	1,566
45 ガラス類	75,315	115.2	11,656	82.3	63,659	124.2	44,880	115.9	6,104
46 窯業品	188,062	93.9	65,848	77.1	122,214	106.5	153,104	98.0	44,167
47 重油	639,801	101.5	188,786	81.7	451,015	112.9	64,108	89.7	13,600
48 石油製品	1,383,811	96.0	95,475	90.0	1,288,336	96.5	29,113	56.1	5,238
49 LNG(液化天然ガス)	3,088,846	92.8	89,666	100.1	2,999,180	92.6	2,999,180	92.6	-
50 LPG(液化石油ガス)	65,122	108.8	73	31.3	65,049	109.1	53	20.0	53
51 その他石油製品	178,295	131.1	131,732	167.2	46,563	81.4	126,078	376.7	102,186
52 コークス	2,126,273	108.2	1,612,785	108.1	513,488	108.5	430,899	139.8	385,003
53 石炭製品	402,817	88.6	72,709	72.2	330,108	93.3	67,244	69.6	53,196
54 化学薬品	1,986,959	105.1	854,578	109.7	1,132,381	101.8	1,188,046	115.2	613,279
55 化学肥料	276,779	97.6	68,692	84.1	208,087	103.1	158,334	96.4	9,959
56 染料・塗料・合成樹脂・その他化学工業品	824,991	101.8	534,663	105.0	290,328	96.4	694,222	104.5	459,911
6 軽工業品 <small>小計</small>	806,137	95.1	392,022	98.2	414,115	92.3	321,876	88.6	101,361
57 紙・パルプ	202,109	94.4	60,024	129.4	142,085	84.7	44,005	82.3	24,860
58 糸及び紡績半製品	63,575	88.1	54,176	83.5	9,399	128.4	61,577	86.7	52,178
59 その他繊維工業品	23,026	107.4	8,227	110.2	14,799	106.0	22,854	106.9	8,123
60 砂糖	110,065	85.0	2,851	55.1	107,214	86.3	84,535	87.2	1,691
61 製造食品	121,768	105.5	15,546	115.9	106,222	104.1	89,486	96.9	10,469
62 飲料	42,058	105.4	14,119	104.9	27,939	105.6	11,566	165.4	2,644
63 水	239,398	100.9	235,784	100.7	3,614	110.9	3,752	113.8	138
64 たばこ	15	0.1	15	0.1	-	-	15	0.1	15
65 その他食料工業品	4,123	126.8	1,280	228.2	2,843	105.7	4,086	125.7	1,243
7 雑工業品 <small>小計</small>	1,095,606	102.9	496,686	91.7	598,920	114.4	917,276	103.8	408,217
66 がん具	3,750	113.8	343	276.6	3,407	107.5	3,694	118.4	287
67 衣服・身廻品・はきもの	106,872	119.8	16,654	149.4	90,218	115.5	105,693	120.0	16,107
68 文房具・運動娯楽用品・楽器	59,529	102.1	6,851	90.7	52,678	103.8	50,042	99.3	5,610
69 家具装飾品	247,880	114.0	41,133	77.6	206,747	125.7	210,813	117.3	22,331
70 その他日用品	42,482	81.7	26,253	83.2	16,229	79.4	41,581	80.9	25,636
71 ゴム製品	462,849	94.1	373,658	90.1	89,191	116.2	384,518	97.6	324,082
72 木製品	92,136	107.2	18,033	106.5	74,103	107.3	65,496	101.5	7,879
73 その他製造工業品	80,108	119.1	13,761	215.1	66,347	109.0	55,439	106.0	6,285
8 特殊品 <small>小計</small>	2,107,396	89.9	1,072,022	95.6	1,035,374	84.6	1,213,641	98.8	874,637
74 金属くず	670,050	91.9	478,930	113.2	191,120	62.4	472,501	105.8	393,256
75 再利用資材	397,161	90.9	372,884	90.6	24,277	96.2	322,650	89.4	319,388
76 動植物性製造飼肥料	211,926	78.3	10,354	82.7	201,572	78.0	134,017	79.6	5,443
77 廃棄物	41,813	120.1	708	615.7	41,105	118.5	1,140	165.9	708
78 廃土砂	131,592	59.1	7,475	8.9	124,117	89.5	-	-	-
79 輸送用容器	324,502	103.7	183,327	106.9	141,175	99.9	256,149	115.5	145,828
80 取合せ品	330,352	98.0	18,344	100.7	312,008	97.9	27,184	89.2	10,014
9 分類不能のもの <small>小計</small>	-	-	-	-	-	-	-	-	-
81 分類不能のもの	-	-	-	-	-	-	-	-	-

(単位:トン・%)

貿易			内国貿易								
前年比	輸入	前年比	計	前年比	移出	前年比	移入	前年比	合計		
99.1	25,138,920	96.6	66,173,090	100.2	31,183,614	97.5	34,989,476	102.8			
104.3	266,457	88.3	276,149	110.6	11,124	140.4	265,025	109.6	1 農水産品	小計	
	367	45.9	8,344	223.0	2,427	133.4	5,917	307.9	1 麦		
	9,293	78.7	24,676	119.7	6,796	245.8	17,880	100.2	2 米		
	25,624	36.5	189,203	119.9	39	-	189,164	119.9	3 とうもろこし		
145.2	28,128	145.8	2,882	115.7	-	-	2,882	115.7	4 豆類		
	881	133.9	19,500	69.2	-	-	19,500	69.2	5 その他雑穀		
53.3	70,459	90.8	17,929	125.9	254	57.9	17,675	128.0	6 野菜・果物		
	-	-	-	-	-	-	-	-	7 綿花		
134.5	27,988	108.0	3,551	63.9	140	700.0	3,411	61.6	8 その他農産品		
	-	-	-	-	-	-	-	-	9 羊毛		
67.8	29,357	325.3	1,113	106.0	626	113.8	487	97.4	10 その他畜産品		
65.1	74,360	86.0	8,951	55.7	842	36.2	8,109	59.0	11 水産品		
33.2	175,135	89.2	38,191	87.1	18,377	143.4	19,814	63.9	2 林産品	小計	
32.2	7,805	109.9	2,389	112.5	1,304	11854.5	1,085	51.3	12 原木		
	5,373	103.0	5,965	80.6	65	48.1	5,900	81.2	13 製材		
	155,582	88.5	14,994	70.3	10,269	86.5	4,725	49.9	14 樹脂類		
	1,106	111.0	14,335	223.6	6,389	1020.6	7,946	137.4	15 木材チップ		
71.4	889	251.8	350	200.0	350	200.0	-	-	16 その他林産品		
	4,380	64.2	158	2.5	-	-	158	2.5	17 薪炭		
70.2	17,311,652	96.2	4,349,640	90.7	1,685,175	80.9	2,664,465	98.3	3 鉱産品	小計	
	8,790,473	90.4	1,096,899	78.7	977,821	80.3	119,078	67.5	18 石炭		
	7,815,853	104.6	80,992	254.5	760	17.1	80,232	293.0	19 鉄鉱石		
548.5	19,639	184.7	5,542	51.9	169	130.0	5,373	51.0	20 金属鉱		
0.7	14,686	116.2	1,103,420	95.8	621,946	90.9	481,474	103.0	21 砂利・砂		
24.0	89,191	85.0	56,520	111.8	209	20900.0	56,311	111.4	22 石材		
	-	-	-	-	-	-	-	-	23 原油		
	1,860	-	-	-	-	-	-	-	24 りん鉱石		
	511	24.7	1,193,131	98.5	195	-	1,192,936	98.4	25 石灰石		
23.0	10,271	118.0	54,635	108.4	6,670	223.1	47,965	101.1	26 原塩		
73.9	569,168	86.6	758,501	84.8	77,405	44.3	681,096	94.7	27 非金属鉱物		
95.7	2,008,650	101.8	52,909,918	101.9	25,448,507	99.3	27,461,411	104.3	4 金属機械工業品	小計	
54.7	358,706	140.0	158,013	110.6	134,749	114.5	23,264	92.1	28 鉄鋼		
103.7	155,070	77.5	4,443,393	97.7	1,177,782	103.8	3,265,611	95.7	29 鋼材		
119.4	256,587	107.6	33,426	115.9	1,897	83.5	31,529	118.7	30 非鉄金属		
91.5	308,522	87.7	162,328	155.0	55,382	155.8	106,946	154.6	31 金属製品		
75.4	247	475.0	-	-	-	-	-	-	32 鉄道車両		
63.8	1,200	336.1	47,147,117	106.3	23,245,140	103.9	23,901,977	108.6	33 完成自動車		
151.7	638	212.0	770	38.5	440	22.8	330	471.4	34 その他輸送用車両		
90.6	481	74.9	390	557.1	382	545.7	8	-	35 二輪自動車		
92.6	646,507	103.9	158,577	19.3	127,026	100.8	31,551	4.5	36 自動車部品		
119.0	15,317	100.9	648,914	36.6	626,891	35.8	22,023	100.5	37 その他輸送機械		
90.0	126,474	103.3	106,329	128.6	47,519	140.2	58,810	120.6	38 産業機械		
97.9	117,779	81.8	47,307	74.0	30,137	60.6	17,170	120.6	39 電気機械		
98.6	18,093	94.6	3,336	103.0	1,156	389.2	2,180	74.1	40 測量・光学・医療用機械		
60.7	999	294.7	12	100.0	-	-	12	100.0	41 事務用機器		
71.6	2,030	95.4	6	-	6	-	-	-	42 その他機械		
121.7	4,308,448	95.5	7,042,846	97.6	3,443,916	94.8	3,598,930	100.4	5 化学工業品	小計	
118.3	34,240	120.7	2,018	90.3	1,477	68.8	541	614.8	43 陶磁器		
42.1	11,643	83.7	1,759,018	97.4	1,408,472	97.1	350,546	98.9	44 セメント		
76.9	38,776	125.9	30,435	114.1	5,552	89.2	24,883	121.7	45 ガラス類		
79.9	108,937	108.0	34,958	79.4	21,681	71.9	13,277	95.8	46 窯業品		
134.7	50,508	82.3	575,693	103.0	175,186	79.3	400,507	118.5	47 重油		
69.8	23,875	53.8	1,354,698	97.5	90,237	91.5	1,264,461	98.0	48 石油製品		
	2,999,180	92.6	89,666	100.1	89,666	100.1	-	-	49 LNG(液化天然ガス)		
25.1	-	-	65,069	109.2	20	90.9	65,049	109.2	50 LPG(液化石油ガス)		
1260.9	23,892	94.2	52,217	51.0	29,546	41.8	22,671	71.3	51 その他石油製品		
164.7	45,896	61.6	1,695,374	102.3	1,227,782	97.6	467,592	117.3	52 コークス		
64.3	14,048	101.5	335,573	93.7	19,513	108.7	316,060	92.9	53 石炭製品		
115.1	574,767	115.4	798,913	92.9	241,299	97.9	557,614	90.8	54 化学薬品		
74.0	148,375	98.4	118,445	99.2	58,733	86.1	59,712	116.8	55 化学肥料		
105.5	234,311	102.5	130,769	89.4	74,752	101.6	56,017	77.0	56 染料・塗料・合成樹脂・その他化学工業品		
84.0	220,515	90.9	484,261	100.0	290,661	104.4	193,600	94.0	6 軽工業品	小計	
113.6	19,145	60.6	158,104	98.4	35,164	143.4	122,940	90.3	57 紙・パルプ		
81.9	9,399	128.7	1,998	174.3	1,998	176.8	-	-	58 糸及び紡績半製品		
108.8	14,731	105.8	172	390.9	104	-	68	154.5	59 その他繊維工業品		
87.3	82,844	87.2	25,530	78.7	1,160	35.9	24,370	83.4	60 砂糖		
109.6	79,017	95.4	32,282	139.6	5,077	131.4	27,205	141.3	61 製造食品		
149.4	8,922	170.8	30,492	92.6	11,475	98.2	19,017	89.6	62 飲料		
363.2	3,614	110.9	235,646	100.7	235,646	100.7	-	-	63 水		
0.1	-	-	-	-	-	-	-	-	64 たばこ		
221.6	2,843	105.7	37	-	37	-	-	-	65 その他食料工業品		
93.4	509,059	114.0	178,330	98.2	88,469	84.5	89,861	116.8	7 雑工業品	小計	
235.2	3,407	113.7	56	32.0	56	2800.0	-	-	66 がん具		
145.3	89,586	116.4	1,179	100.2	547	868.3	632	56.7	67 衣服・身用品・はきもの		
96.7	44,432	99.6	9,487	120.4	1,241	70.8	8,246	134.6	68 文房具・運動娯楽用品・楽器		
74.6	188,482	125.8	37,067	98.2	18,802	81.6	18,265	124.3	69 家具装備品		
81.7	15,945	79.7	901	147.2	617	358.7	284	64.5	70 その他日用品		
93.7	60,436	125.8	78,331	80.2	49,576	72.0	28,755	100.0	71 ゴム製品		
115.0	57,617	99.9	26,640	124.4	10,154	100.7	16,486	145.5	72 木製品		
109.3	49,154	105.6	24,669	164.9	7,476	1155.5	17,193	120.1	73 その他製造工業品		
100.8	339,004	93.9	893,755	80.1	197,385	77.8	696,370	80.8	8 特殊品	小計	
102.9	79,245	122.6	197,549	69.9	85,674	209.2	111,875	46.3	74 金属くず		
89.3	3,262	103.8	74,511	98.0	53,496	99.1	21,015	95.1	75 再利用資材		
94.5	128,574	79.1	77,909	76.0	4,911	72.7	72,998	76.2	76 動植物性製造飼料		
615.7	432	75.5	40,673	119.2	-	-	40,673	119.2	77 廃棄物		
	-	-	131,592	59.1	7,475	8.9	124,117	89.5	78 廃土砂		
129.0	110,321	101.5	68,353	75.0	37,499	64.2	30,854	94.4	79 輸送用容器		
112.4	17,170	79.6	303,168	98.9	8,330	89.6	294,838	99.2	80 取合せ品		
-	-	-	-	-	-	-	-	-	9 分類不能のもの	小計	
-	-	-	-	-	-	-	-	-	81 分類不能のもの		

1.12 海上出入貨物年次表

(単位：トン・%)

区分 年次	合 計				外 国 貿 易			内 国 貿 易				
	計		輸移出	輸移入	計		輸出	輸入	計		移出	移入
		前年比				前年比				前年比		
昭和56	87,666,546	95.4	37,098,371	50,568,175	28,465,702	95.7	6,121,917	22,343,785	59,200,844	95.3	30,976,454	28,224,390
57	86,773,993	99.0	36,154,856	50,619,137	27,550,262	96.8	5,463,672	22,086,590	59,223,731	100.0	30,691,184	28,532,547
58	86,595,825	99.8	35,763,893	50,831,932	28,925,521	105.0	5,593,427	23,332,094	57,670,304	97.4	30,170,466	27,499,838
59	93,276,958	107.7	37,546,559	55,730,399	32,337,487	111.8	5,490,972	26,846,515	60,939,471	105.7	32,055,587	28,883,884
60	92,009,901	98.6	37,354,499	54,655,402	30,317,163	93.8	5,244,146	25,073,017	61,692,738	101.2	32,110,353	29,582,385
61	90,075,151	97.9	35,685,179	54,389,972	29,931,229	98.7	5,057,924	24,873,305	60,143,922	97.5	30,627,255	29,516,667
62	88,640,125	98.4	34,546,891	54,093,234	29,514,679	98.6	4,669,248	24,845,431	59,125,446	98.3	29,877,643	29,247,803
63	93,792,850	105.8	35,494,782	58,298,068	32,422,563	109.9	5,053,100	27,369,463	61,370,287	103.8	30,441,682	30,928,605
平成元	91,503,982	97.6	36,559,740	54,944,242	25,701,845	79.3	4,360,211	21,341,634	65,802,137	107.2	32,199,529	33,602,608
2	95,189,990	104.0	37,886,762	57,303,228	28,031,192	109.1	4,167,072	23,864,120	67,158,798	102.1	33,719,690	33,439,108
3	98,679,697	103.7	39,558,001	59,121,696	29,172,480	104.1	4,916,974	24,255,506	69,507,217	103.5	34,641,027	34,866,190
4	95,830,652	97.1	39,123,551	56,707,101	28,073,164	96.2	5,082,878	22,990,286	67,757,488	97.5	34,040,673	33,716,815
5	93,096,958	97.1	37,185,816	55,911,142	29,264,533	104.2	5,671,759	23,592,774	63,832,425	94.2	31,514,057	32,318,368
6	92,412,589	99.3	36,431,349	55,981,240	29,625,635	101.2	6,024,073	23,601,562	62,786,954	98.4	30,407,276	32,379,678
7	97,103,630	105.1	38,168,331	58,935,299	32,491,927	109.7	7,217,184	25,274,743	64,611,703	102.9	30,951,147	33,660,556
8	98,273,746	101.2	37,121,115	61,152,631	30,625,299	94.3	6,358,077	24,267,222	67,648,447	104.7	30,763,038	36,885,409
9	96,426,206	98.1	37,211,621	59,214,585	30,110,198	98.3	6,122,138	23,988,060	66,316,008	98.0	31,089,483	35,226,525
10	87,345,825	90.6	33,073,232	54,272,593	28,254,799	93.8	5,157,759	23,097,040	59,091,026	89.1	27,915,473	31,175,553
11	86,331,889	98.8	33,694,149	52,637,740	27,584,460	97.6	5,106,385	22,478,075	58,747,429	99.4	28,587,764	30,159,665
12	93,454,205	108.2	36,349,713	57,104,492	31,731,614	115.0	5,949,914	25,781,700	61,722,591	105.1	30,399,799	31,322,792
13	86,409,024	92.5	32,902,279	53,506,745	28,719,188	90.5	5,012,038	23,707,150	57,689,836	93.5	27,890,241	29,799,595
14	85,342,506	98.8	32,826,003	52,516,503	28,776,158	100.2	6,331,105	22,445,053	56,566,348	98.1	26,494,898	30,071,450
15	88,889,967	104.2	34,257,728	54,632,239	30,512,442	106.0	6,870,969	23,641,473	58,377,525	103.2	27,386,759	30,990,766
16	93,731,869	105.4	36,265,683	57,466,186	32,131,679	105.3	7,439,900	24,691,779	61,600,190	105.5	28,825,783	32,774,407
17	101,705,300	108.5	40,437,825	61,267,475	31,411,740	97.8	6,782,180	24,629,560	70,293,560	114.1	33,655,645	36,637,915
18	109,723,953	107.9	46,957,541	62,766,412	31,783,339	101.2	7,329,809	24,453,530	77,940,614	110.9	39,627,732	38,312,882
19	114,350,004	104.2	48,040,263	66,309,741	33,774,323	106.3	7,225,969	26,548,354	80,575,681	103.4	40,814,294	39,761,387
20	109,367,359	95.6	45,328,066	64,039,293	31,153,822	92.2	6,574,476	24,579,346	78,213,537	97.1	38,753,590	39,459,947
21	86,744,847	79.3	36,356,783	50,388,064	24,357,006	78.2	5,602,340	18,754,666	62,387,841	79.8	30,754,443	31,633,398
22	98,844,428	113.9	40,467,180	58,377,248	30,533,899	125.4	6,772,587	23,761,312	68,310,529	109.5	33,694,593	34,615,936
23	99,979,308	101.1	40,666,909	59,312,399	31,743,432	104.0	6,829,966	24,913,466	68,235,876	99.9	33,836,943	34,398,933
24	98,840,506	98.9	39,492,851	59,347,655	32,622,477	102.8	6,949,665	25,672,812	66,218,029	97.0	32,543,186	33,674,843
25	100,526,997	101.7	39,874,357	60,652,640	33,715,673	103.4	7,526,127	26,189,546	66,811,324	100.9	32,348,230	34,463,094
26	100,097,507	99.6	39,363,301	60,734,206	32,684,542	96.9	6,966,531	25,718,011	67,412,965	100.9	32,396,770	35,016,195
27	99,330,830	99.2	39,272,731	60,058,099	33,302,138	101.9	7,279,889	26,022,249	66,028,692	97.9	31,992,842	34,035,850
28	98,527,135	99.2	31,905,139	60,128,396	32,354,045	97.2	721,525	25,138,920	66,173,090	100.2	31,183,614	34,989,476

コンテナ貨物

コンテナ貨物は海上出入貨物の内数である。

1. 13 コンテナ個数(実個数)

(単位:個)

		28年		27年		増減	対前年比 (%)
			構成比(%)		構成比(%)		
合計		345,351	100.0	334,420	100.0	10,931	103.3
輸移出		174,199	50.4	166,593	49.8	7,606	104.6
輸移入		171,152	49.6	167,827	50.2	3,325	102.0
A. 国際コンテナ (フィーダーを含む) (C+E)	合計	315,334	91.3	305,926	91.5	9,408	103.1
	輸出	165,266	47.9	159,119	47.6	6,147	103.9
	輸入	150,068	43.5	146,807	43.9	3,261	102.2
B. 国内コンテナ (フィーダーを除く) (D-E)	合計	30,017	8.7	28,494	8.5	1,523	105.3
	移出	8,933	2.6	7,474	2.2	1,459	119.5
	移入	21,084	6.1	21,020	6.3	64	100.3
C. 外国貿易 (ダイレクト)	合計	301,930	87.4	291,818	87.3	10,112	103.5
	輸出	154,648	44.8	149,008	44.6	5,640	103.8
	輸入	147,282	42.6	142,810	42.7	4,472	103.1
D. 内国貿易	合計	43,421	12.6	42,602	12.7	819	101.9
	移出	19,551	5.7	17,585	5.3	1,966	111.2
	移入	23,870	6.9	25,017	7.5	-1,147	95.4
E. フィーダー (内国貿易の内数)	合計	13,404	3.9	14,108	4.2	-704	95.0
	輸出	10,618	3.1	10,111	3.0	507	105.0
	輸入	2,786	0.8	3,997	1.2	-1,211	69.7

国際コンテナ: 外国貿易とフィーダーを加えたもの。北九州における実質的外国貿易貨物量である。

フィーダー: 本線輸送に対する支線輸送。国内の他の港湾で中継され、外国の港湾との間で取り引きされる貨物をいう。内国貿易の内数。

国内コンテナ: 内国貿易からフィーダーを差し引いたもの。北九州港における純粋な内国貿易貨物量である。内国貿易の内数。

実入コンテナ・空コンテナの合計値

1. 14 実入コンテナ個数(20フィート換算個数)

(単位:TEU)

		28年		27年		増減	対前年比 (%)
			構成比(%)		構成比(%)		
合計		389,952	100.0	377,618	100.0	12,334	103.3
輸移出		183,291	47.0	177,946	47.1	5,345	103.0
輸移入		206,661	53.0	199,672	52.9	6,989	103.5
A. 国際コンテナ (フィーダーを含む) (C+E)	合計	376,814	96.6	370,067	98.0	6,747	101.8
	輸出	179,084	45.9	175,765	46.5	3,319	101.9
	輸入	197,730	50.7	194,302	51.5	3,428	101.8
B. 国内コンテナ (フィーダーを除く) (D-E)	合計	13,138	3.4	7,551	2.0	5,587	174.0
	移出	4,207	1.1	2,181	0.6	2,026	192.9
	移入	8,931	2.3	5,370	1.4	3,561	166.3
C. 外国貿易 (ダイレクト)	合計	355,488	91.2	347,459	92.0	8,029	102.3
	輸出	162,359	41.6	159,739	42.3	2,620	101.6
	輸入	193,129	49.5	187,720	49.7	5,409	102.9
D. 内国貿易	合計	34,464	8.8	30,159	8.0	4,305	114.3
	移出	20,932	5.4	18,207	4.8	2,725	115.0
	移入	13,532	3.5	11,952	3.2	1,580	113.2
E. フィーダー (内国貿易の内数)	合計	21,326	5.5	22,608	6.0	-1,282	94.3
	輸出	16,725	4.3	16,026	4.2	699	104.4
	輸入	4,601	1.2	6,582	1.7	-1,981	69.9

国際コンテナ: 外国貿易とフィーダーを加えたもの。北九州における実質的外国貿易貨物量である。

フィーダー: 本線輸送に対する支線輸送。国内の他の港湾で中継され、外国の港湾との間で取り引きされる貨物をいう。内国貿易の内数。

国内コンテナ: 内国貿易からフィーダーを差し引いたもの。北九州港における純粋な内国貿易貨物量である。内国貿易の内数。

1. 15 国際コンテナ貨物相手国・地域ベスト10

(単位:TEU・トン・%)

		20フィート換算個数					貨物トン数				
		順位	仕向仕出国・地域	数量	構成比	前年比	順位	仕向仕出国・地域	数量	構成比	前年比
合	計	1(1)	中 国	184,638	39.3	99.9	1(1)	中 国	2,835,194	36.1	101.2
		2(2)	韓 国	138,159	29.4	117.8	2(2)	韓 国	2,093,641	26.7	112.2
		3(3)	台 湾	78,955	16.8	93.0	3(3)	台 湾	1,551,371	19.8	95.4
		4(4)	中国(ホンコン)	23,598	5.0	96.9	4(4)	中国(ホンコン)	471,882	6.0	101.3
		5(5)	タ イ	18,609	4.0	97.5	5(5)	タ イ	394,610	5.0	107.1
		6(6)	ベ ト ナ ム	8,544	1.8	109.9	6(6)	ベ ト ナ ム	143,792	1.8	97.9
		7(9)	マ レ ー シ ア	4,750	1.0	184.0	7(7)	シ ン ガ ポ ー ル	78,716	1.0	108.3
		8(7)	シ ン ガ ポ ー ル	3,277	0.7	83.2	8(9)	マ レ ー シ ア	73,363	0.9	187.5
		9(8)	イ ン ド ネ シ ア	2,059	0.4	53.2	9(8)	イ ン ド ネ シ ア	44,683	0.6	65.2
		10(10)	ア メ リ カ	1,975	0.4	137.8	10(10)	ア メ リ カ	43,091	0.5	133.4
			そ の 他	5,362	1.1	93.7		そ の 他	124,438	1.6	88.6
	合 計	469,926	100.0	103.1		合 計	7,854,781	100.0	103.0		
輸	出	1(1)	中 国	85,540	34.7	98.8	1(1)	中 国	1,068,557	27.7	105.1
		2(2)	韓 国	75,147	30.5	122.3	2(3)	韓 国	1,050,841	27.2	114.7
		3(3)	台 湾	45,683	18.5	90.6	3(2)	台 湾	895,501	23.2	93.4
		4(4)	中国(ホンコン)	13,355	5.4	99.9	4(4)	中国(ホンコン)	294,646	7.6	103.8
		5(5)	タ イ	8,692	3.5	96.3	5(5)	タ イ	188,160	4.9	111.9
		6(6)	ベ ト ナ ム	4,549	1.8	100.7	6(6)	ベ ト ナ ム	83,115	2.2	90.7
		7(9)	マ レ ー シ ア	4,268	1.7	213.4	7(7)	シ ン ガ ポ ー ル	67,589	1.7	108.7
		8(8)	シ ン ガ ポ ー ル	2,657	1.1	83.9	8(9)	マ レ ー シ ア	63,575	1.6	238.0
		9(7)	イ ン ド ネ シ ア	1,963	0.8	59.1	9(8)	イ ン ド ネ シ ア	43,044	1.1	75.0
		10(10)	ア メ リ カ	1,804	0.7	180.9	10(10)	ア メ リ カ	39,503	1.0	170.5
			そ の 他	2,930	1.2	97.2		そ の 他	69,011	1.8	94.4
	合 計	246,588	100.0	103.7		合 計	3,863,542	100.0	105.0		
輸	入	1(1)	中 国	99,098	44.4	100.8	1(1)	中 国	1,766,637	44.3	99.0
		2(2)	韓 国	63,012	28.2	112.9	2(2)	韓 国	1,042,800	26.1	109.9
		3(3)	台 湾	33,272	14.9	96.5	3(3)	台 湾	655,870	16.4	98.2
		4(4)	中国(ホンコン)	10,243	4.6	93.3	4(4)	タ イ	206,450	5.2	103.1
		5(5)	タ イ	9,917	4.4	98.7	5(5)	中国(ホンコン)	177,236	4.4	97.5
		6(6)	ベ ト ナ ム	3,995	1.8	122.7	6(6)	ベ ト ナ ム	60,677	1.5	109.8
		7(11)	フ ィ リ ピ ン	871	0.4	158.7	7(8)	イ ン ド	20,815	0.5	101.7
		8(8)	シ ン ガ ポ ー ル	620	0.3	80.2	8(7)	フ ラ ン ス	14,117	0.4	61.1
		9(9)	イ ン ド	618	0.3	94.9	9(11)	シ ン ガ ポ ー ル	11,127	0.3	105.7
		10(7)	フ ラ ン ス	594	0.3	64.5	10(13)	フ ィ リ ピ ン	10,005	0.3	146.0
			そ の 他	1,098	0.5	51.0		そ の 他	25,505	0.6	51.4
	合 計	223,338	100.0	102.5		合 計	3,991,239	100.0	101.1		

()内は前年順位

個数・トン数とも外国貿易貨物とフィーダー貨物の合計

個数は実入コンテナ・空コンテナの合計値

1. 16 国際コンテナ貨物品種別ベスト10

(単位:TEU・トン・%)

	20フィート換算個数					貨物トン数				
	順位	品 種	数量	構成比	前年比	順位	品 種	数量	構成比	前年比
合 計	1(1)	自 動 車 部 品	74,490	19.8	96.3	1(1)	自 動 車 部 品	1,047,849	13.3	99.6
	2(2)	化 学 薬 品	34,797	9.2	110.5	2(2)	化 学 薬 品	989,498	12.6	108.5
	3(3)	染料・塗料・合成樹脂・その他化学工業	28,833	7.7	101.2	3(3)	染料・塗料・合成樹脂・その他化学工業	732,292	9.3	103.5
	4(5)	ゴ ム 製 品	21,851	5.8	103.6	4(4)	非 鉄 金 属	511,259	6.5	116.7
	5(4)	産 業 機 械	21,641	5.7	98.7	5(8)	鋼 材	460,467	5.9	140.6
	6(7)	家 具 装 備 品	18,284	4.9	120.0	6(7)	ゴ ム 製 品	357,981	4.6	100.8
	7(9)	輸 送 用 容 器	16,454	4.4	109.9	7(6)	産 業 機 械	350,410	4.5	97.5
	8(10)	非 鉄 金 属	14,923	4.0	114.7	8(5)	再 利 用 資 材	340,025	4.3	91.5
	9(12)	鋼 材	14,186	3.8	131.2	9(11)	輸 送 用 容 器	259,219	3.3	113.7
	10(6)	再 利 用 資 材	14,153	3.8	91.9	10(9)	金 属 製 品	251,594	3.2	101.9
		そ の 他	117,202	31.1	97.5		そ の 他	2,554,187	32.5	97.1
		合 計	376,814	100.0	101.8		合 計	7,854,781	100.0	103.0
輸 出	1(1)	自 動 車 部 品	26,499	14.8	92.6	1(1)	化 学 薬 品	634,388	16.4	107.3
	2(2)	化 学 薬 品	23,259	13.0	109.7	2(2)	染料・塗料・合成樹脂・その他化学工業	510,144	13.2	105.5
	3(3)	染料・塗料・合成樹脂・その他化学工業	20,406	11.4	101.7	3(6)	鋼 材	411,101	10.6	145.8
	4(4)	ゴ ム 製 品	17,138	9.6	97.0	4(3)	自 動 車 部 品	382,697	9.9	97.4
	5(6)	産 業 機 械	13,998	7.8	98.2	5(4)	再 利 用 資 材	336,763	8.7	91.5
	6(5)	再 利 用 資 材	13,993	7.8	91.8	6(5)	ゴ ム 製 品	297,435	7.7	97.1
	7(7)	鋼 材	12,162	6.8	136.6	7(8)	非 鉄 金 属	270,380	7.0	120.9
	8(8)	輸 送 用 容 器	9,568	5.3	124.5	8(7)	産 業 機 械	219,144	5.7	94.9
	9(9)	非 鉄 金 属	8,045	4.5	117.7	9(9)	輸 送 用 容 器	148,115	3.8	128.8
	10(10)	電 気 機 械	5,333	3.0	92.2	10(10)	電 気 機 械	80,158	2.1	92.8
		そ の 他	28,683	16.0	97.2		そ の 他	573,217	14.8	95.9
		合 計	179,084	100.0	101.9		合 計	3,863,542	100.0	105.0
輸 入	1(1)	自 動 車 部 品	47,991	24.3	98.4	1(1)	自 動 車 部 品	665,152	16.7	100.8
	2(2)	家 具 装 備 品	16,284	8.2	130.2	2(2)	化 学 薬 品	355,110	8.9	110.9
	3(3)	化 学 薬 品	11,538	5.8	112.4	3(4)	非 鉄 金 属	240,879	6.0	112.3
	4(4)	金 属 製 品	9,196	4.7	96.1	4(3)	染料・塗料・合成樹脂・その他化学工業	222,148	5.6	99.4
	5(8)	衣 服 ・ 身 廻 品 ・ は き も の	8,436	4.3	112.6	5(7)	家 具 装 備 品	204,831	5.1	125.5
	6(6)	染料・塗料・合成樹脂・その他化学工業	8,427	4.3	99.9	6(5)	金 属 製 品	182,587	4.6	97.4
	7(5)	電 気 機 械	8,318	4.2	88.9	7(6)	樹 脂 類	156,458	3.9	85.6
	8(7)	産 業 機 械	7,643	3.9	99.5	8(9)	非 金 属 鉱 物	153,659	3.8	108.6
	9(9)	輸 送 用 容 器	6,886	3.5	94.5	9(11)	産 業 機 械	131,266	3.3	102.3
	10(10)	非 鉄 金 属	6,878	3.5	111.3	10(12)	鉄 鋼	120,509	3.0	101.7
		そ の 他	66,133	33.4	99.1		そ の 他	1,558,640	39.1	96.8
		合 計	197,730	100.0	101.8		合 計	3,991,239	100.0	101.1

()内は前年順位

個数・トン数とも外国貿易貨物とフィーダー貨物の合計

個数は実入コンテナのみ

1. 17. 1 コンテナ貨物年次表(20フィート換算個数)

区分 年次	合 計				国際コンテナ貨物				国内コンテナ貨物			
	計		輸出	輸入	計		輸出	輸入	計		移出	移入
	前年比				前年比				前年比			
平成3	282,211	110.1	140,127	142,084	250,849	111.7	124,278	126,571	31,362	99.0	15,849	15,513
4	285,745	101.3	142,439	143,306	255,717	101.9	127,647	128,070	30,028	95.7	14,792	15,236
5	317,551	111.1	158,857	158,694	289,328	113.1	144,342	144,986	28,223	94.0	14,515	13,708
6	373,694	117.7	187,630	186,064	346,189	119.7	173,044	173,145	27,505	97.5	14,586	12,919
7	448,690	120.1	225,508	223,182	421,997	121.9	211,795	210,202	26,693	97.0	13,713	12,980
8	431,443	96.2	214,497	216,946	401,575	95.2	200,303	201,272	29,868	111.9	14,194	15,674
9	409,753	95.0	206,585	203,168	388,484	96.7	195,689	192,795	21,269	71.2	10,896	10,373
10	375,460	91.6	188,236	187,224	350,817	90.3	173,720	177,097	24,643	115.9	14,516	10,127
11	407,865	108.6	200,585	207,280	376,645	107.4	184,632	192,013	31,220	126.7	15,953	15,267
12	412,043	101.0	203,611	208,432	373,336	99.1	184,252	189,084	38,707	124.0	19,359	19,348
13	387,074	93.9	192,451	194,623	351,844	94.2	173,999	177,845	35,230	91.0	18,452	16,778
14	397,831	102.8	197,028	200,803	351,112	99.8	174,011	177,101	46,719	132.6	23,017	23,702
15	443,870	111.6	223,844	220,026	383,767	109.3	200,645	183,122	60,103	128.6	23,199	36,904
16	472,439	106.4	236,513	235,926	407,251	106.1	214,989	192,262	65,188	108.5	21,524	43,664
17	483,799	102.4	243,406	240,393	416,234	102.2	222,589	193,645	67,565	103.6	20,817	46,748
18	468,950	96.9	238,092	230,858	408,493	98.1	218,736	189,757	60,457	89.5	19,356	41,101
19	493,891	105.3	247,040	246,851	422,434	103.4	222,331	200,103	71,457	118.2	24,709	46,748
20	531,728	107.7	265,365	266,363	462,824	109.6	244,676	218,148	68,904	96.4	20,689	48,215
21	409,229	77.0	209,535	199,694	371,367	80.2	197,323	174,044	37,862	54.9	12,212	25,650
22	480,228	117.3	242,056	238,172	429,312	115.6	228,028	201,284	50,916	134.5	14,028	36,888
23	512,033	106.6	257,717	254,316	454,460	105.9	242,227	212,233	57,573	113.1	15,490	42,083
24	506,107	98.8	254,268	251,839	459,114	101.0	241,786	217,328	46,993	81.6	12,482	34,511
25	487,669	96.4	244,451	243,218	446,019	97.1	233,163	212,856	41,650	88.6	11,288	30,362
26	484,948	99.4	243,365	241,583	449,956	100.9	230,706	219,250	34,992	84.0	12,659	22,333
27	498,798	102.9	248,962	249,836	455,761	101.3	237,854	217,907	43,037	123.0	11,108	31,929
28	517,297	103.7	260,244	257,053	469,926	103.1	246,588	223,338	47,371	110.1	13,656	33,715

国際コンテナ：外国貿易とフィーダーを加えたもの。北九州港における実質的外国貿易貨物量である。
 フィーダー：本線輸送に対する支線輸送。国内の他の港湾で中継され、外国の港湾との間で取り引きされる貨物をいう。内国貿易の内数。
 国内コンテナ：内国貿易からフィーダーを差し引いたもの。北九州港における純粋な内国貿易貨物量である。
 実入コンテナ・空コンテナの合計値

コンテナ貨物年次表（トン数）

区分 年次	合 計				国際コンテナ貨物				国内コンテナ貨物			
	計		輸出	輸入	計		輸出	輸入	計		移出	移入
	前年比				前年比				前年比			
平成3	4,306,256	108.9	2,328,068	1,978,188	3,918,397	109.9	2,065,217	1,853,180	387,859	99.4	262,851	125,008
4	4,595,338	106.7	2,555,565	2,039,773	4,230,211	108.0	2,306,317	1,923,894	365,127	94.1	249,248	115,879
5	5,089,667	110.8	2,811,960	2,277,707	4,729,306	111.8	2,554,323	2,174,983	360,361	98.7	257,637	102,724
6	5,825,622	114.5	3,070,160	2,755,462	5,464,096	115.5	2,803,094	2,661,002	361,526	100.3	267,066	94,460
7	7,067,839	121.3	3,563,398	3,504,441	6,726,476	123.1	3,338,199	3,388,277	341,363	94.4	225,199	116,164
8	6,095,729	86.2	2,804,865	3,290,864	5,851,407	87.0	2,664,326	3,187,081	244,322	71.6	140,539	103,783
9	4,800,944	78.8	2,115,965	2,684,979	4,622,862	79.0	2,005,169	2,617,693	178,082	72.9	110,796	67,286
10	4,019,361	83.7	1,594,245	2,425,116	3,850,716	83.3	1,490,645	2,360,071	168,645	94.7	103,600	65,045
11	3,745,591	93.2	1,378,914	2,366,677	3,598,833	93.5	1,281,889	2,316,944	146,758	87.0	97,025	49,733
12	6,150,246	164.2	2,091,991	4,058,255	5,984,585	166.3	2,009,383	3,975,202	165,661	112.9	82,608	83,053
13	5,792,531	94.2	2,005,608	3,786,923	5,655,906	94.5	1,935,909	3,719,997	136,625	82.5	69,699	66,926
14	6,040,999	104.3	2,372,724	3,668,275	5,920,702	104.7	2,308,879	3,611,823	120,297	88.0	63,845	56,452
15	6,733,267	111.5	2,963,661	3,769,606	6,610,043	111.6	2,899,450	3,710,593	123,224	102.4	64,211	59,013
16	7,249,856	107.7	3,291,423	3,958,433	7,088,371	107.2	3,212,829	3,875,542	161,485	131.0	78,594	82,891
17	7,461,673	102.9	3,410,847	4,050,826	7,276,789	102.7	3,324,087	3,952,702	184,884	114.5	86,760	98,124
18	7,451,281	99.9	3,456,733	3,994,548	7,250,845	99.6	3,390,213	3,860,632	200,436	108.4	66,520	133,916
19	7,672,845	103.0	3,490,146	4,182,699	7,419,747	102.3	3,416,668	4,003,079	253,098	126.3	73,478	179,620
20	8,161,651	106.4	3,626,029	4,535,622	7,925,532	106.8	3,567,059	4,358,473	236,119	93.3	58,970	177,149
21	6,444,394	79.0	3,068,572	3,375,822	6,383,056	80.5	3,042,009	3,341,047	61,338	26.0	26,563	34,775
22	7,456,910	115.7	3,474,274	3,982,636	7,374,825	115.5	3,432,752	3,942,073	82,085	133.8	41,522	40,563
23	7,729,766	103.7	3,494,762	4,235,004	7,632,235	103.5	3,440,235	4,192,000	97,531	118.8	54,527	43,004
24	7,516,795	97.2	3,459,822	4,056,973	7,451,993	97.6	3,443,672	4,008,321	64,802	66.4	16,150	48,652
25	7,437,189	98.9	3,507,421	3,929,768	7,389,036	99.2	3,497,053	3,891,983	48,153	74.3	10,368	37,785
26	7,581,967	101.9	3,495,252	4,086,715	7,546,595	102.1	3,484,790	4,061,805	35,372	73.5	10,462	24,910
27	7,697,163	101.5	3,701,514	3,995,649	7,627,614	101.1	3,678,166	3,949,448	69,549	196.6	23,348	46,201
28	7,971,346	103.6	3,901,454	4,069,892	7,854,781	103.0	3,863,542	3,991,239	116,565	167.6	37,912	78,653

国際コンテナ：外国貿易とフィーダーを加えたもの。北九州港における実質的外国貿易貨物量である。
 フィーダー：本線輸送に対する支線輸送。国内の他の港湾で中継され、外国の港湾との間で取り引きされる貨物をいう。内国貿易の内数。
 国内コンテナ：内国貿易からフィーダーを差し引いたもの。北九州港における純粋な内国貿易貨物量である。

(単位:TEU・%)

外国貿易 (ダイレクト)				内国貿易				フィーダー (内国貿易の内数)				年次
計	前年比	輸出	輸入	計	前年比	移出	移入	計	前年比	輸出	輸入	
178,262	103.3	86,222	92,040	107,483	98.0	56,217	51,266	77,455	98.8	41,425	36,030	4
209,806	117.7	103,500	106,306	107,745	100.2	55,357	52,388	79,522	102.7	40,842	38,680	5
271,131	129.2	135,257	135,874	102,563	95.2	52,373	50,190	75,058	94.4	37,787	37,271	6
368,151	135.8	184,429	183,722	80,539	78.5	41,079	39,460	53,846	71.7	27,366	26,480	7
354,705	96.3	176,688	178,017	76,738	95.3	37,809	38,929	46,870	87.0	23,615	23,255	8
349,511	98.5	174,317	175,194	60,242	78.5	32,268	27,974	38,973	83.2	21,372	17,601	9
320,125	91.6	155,757	164,368	55,335	91.9	32,479	22,856	30,692	78.8	17,963	12,729	10
349,854	109.3	168,263	181,591	58,011	104.8	32,322	25,689	26,791	87.3	16,369	10,422	11
355,059	101.5	171,558	183,501	56,984	98.2	32,053	24,931	18,277	68.2	12,694	5,583	12
338,033	95.2	164,119	173,914	49,041	86.1	28,332	20,709	13,811	75.6	9,880	3,931	13
338,830	100.2	164,876	173,954	59,001	120.3	32,152	26,849	12,282	88.9	9,135	3,147	14
375,625	110.9	193,938	181,687	68,245	115.7	29,906	38,339	8,142	66.3	6,707	1,435	15
400,402	106.6	209,411	190,991	72,037	105.6	27,102	44,935	6,849	84.1	5,578	1,271	16
407,695	101.8	215,606	192,089	76,104	105.6	27,800	48,304	8,539	124.7	6,983	1,556	17
400,413	98.2	212,583	187,830	68,537	90.1	25,509	43,028	8,080	94.6	6,153	1,927	18
412,259	103.0	215,380	196,879	81,632	119.1	31,660	49,972	10,175	125.9	6,951	3,224	19
452,670	109.8	240,081	212,589	79,058	96.8	25,284	53,774	10,154	99.8	4,595	5,559	20
358,454	79.2	188,111	170,343	50,775	64.2	21,424	29,351	12,913	127.2	9,212	3,701	21
405,805	113.2	211,655	194,150	74,423	146.6	30,401	44,022	23,507	182.0	16,373	7,134	22
428,555	105.6	226,247	202,308	83,478	112.2	31,470	52,008	25,905	110.2	15,980	9,925	23
434,149	101.3	226,439	207,710	71,958	86.2	27,829	44,129	24,965	96.4	15,347	9,618	24
417,133	96.1	215,972	201,161	70,536	98.0	28,479	42,057	28,886	115.7	17,191	11,695	25
425,907	102.1	216,483	209,424	59,041	83.7	26,882	32,159	24,049	83.3	14,223	9,826	26
433,076	101.7	221,769	211,307	65,722	111.3	27,193	38,529	22,685	94.3	16,085	6,600	27
448,555	103.6	229,835	218,720	68,742	104.6	30,409	38,333	21,371	94.2	16,753	4,618	28

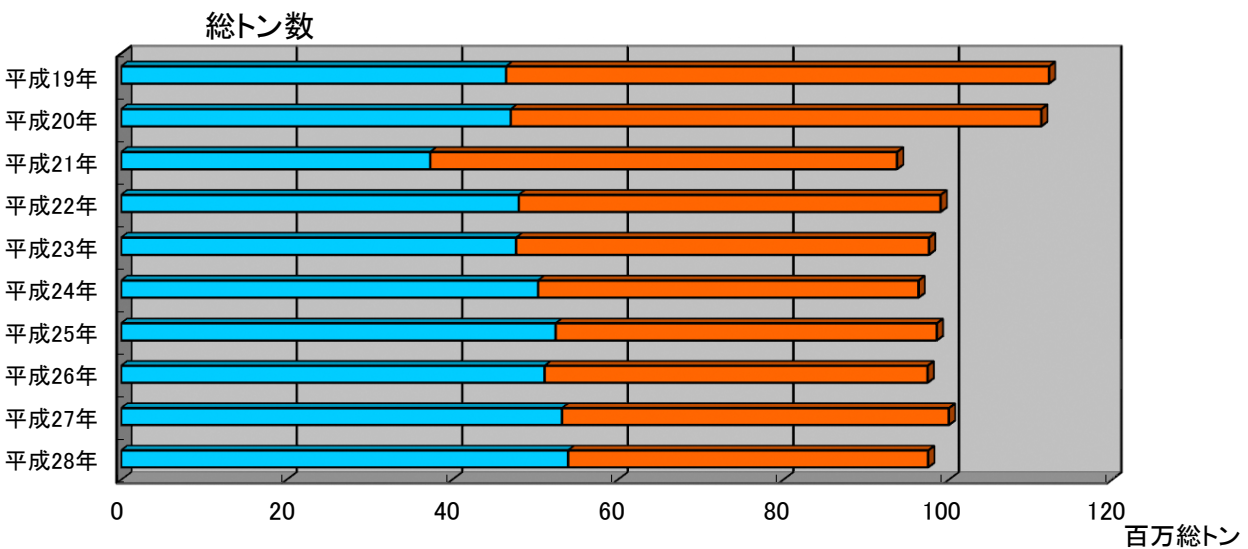
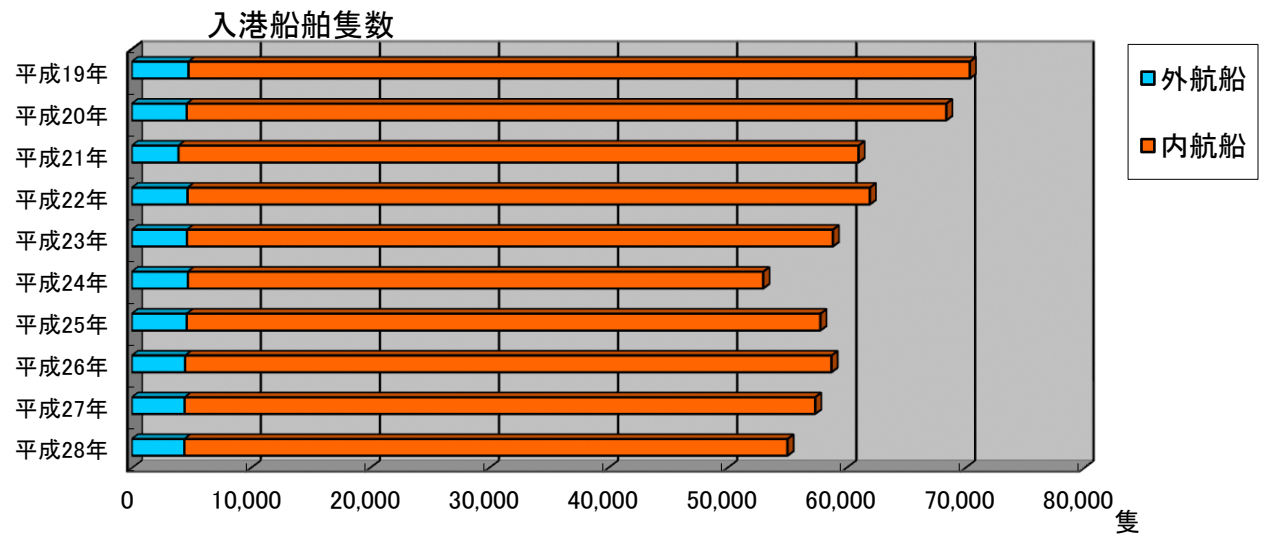
(単位:トン・%)

外国貿易 (ダイレクト)				内国貿易				フィーダー (内国貿易の内数)				年次
計	前年比	輸出	輸入	計	前年比	移出	移入	計	前年比	輸出	輸入	
3,054,809	110.2	1,503,237	1,551,572	1,540,529	100.5	1,052,328	488,201	1,175,402	102.6	803,080	372,322	4
3,564,781	116.7	1,750,057	1,814,724	1,524,886	99.0	1,061,903	462,983	1,164,525	99.1	804,266	360,259	5
4,364,063	122.4	2,073,076	2,290,987	1,461,559	95.8	997,084	464,475	1,100,033	94.5	730,018	370,015	6
5,984,011	137.1	2,874,453	3,109,558	1,083,828	74.2	688,945	394,883	742,465	67.5	463,746	278,719	7
5,227,142	87.4	2,298,587	2,928,555	868,587	80.1	506,278	362,309	624,265	84.1	365,739	258,526	8
4,149,910	79.4	1,737,721	2,412,189	651,034	75.0	378,244	272,790	472,952	75.8	267,448	205,504	9
3,506,750	84.5	1,294,736	2,212,014	512,611	78.7	299,509	213,102	343,966	72.7	195,909	148,057	10
3,314,884	94.5	1,120,742	2,194,142	430,707	84.0	258,172	172,535	283,949	82.6	161,147	122,802	11
5,621,285	169.6	1,770,106	3,851,179	528,961	122.8	321,885	207,076	363,300	127.9	239,277	124,023	12
5,376,877	95.7	1,750,857	3,626,020	415,654	78.6	254,751	160,903	279,029	76.8	185,052	93,977	13
5,672,454	105.5	2,137,855	3,534,599	368,545	88.7	234,869	133,676	248,248	89.0	171,024	77,224	14
6,445,407	113.6	2,768,785	3,676,622	287,860	78.1	194,876	92,984	164,636	66.3	130,665	33,971	15
6,940,845	107.7	3,099,396	3,841,449	309,011	107.3	192,027	116,984	147,526	89.6	113,433	34,093	16
7,094,405	102.2	3,179,808	3,914,597	367,268	118.9	231,039	136,229	182,384	123.6	144,279	38,105	17
7,078,160	99.8	3,263,827	3,814,333	373,121	101.6	192,906	180,215	172,685	94.7	126,386	46,299	18
7,203,481	101.8	3,275,773	3,927,708	469,364	125.8	214,373	254,991	216,266	125.2	140,895	75,371	19
7,714,302	107.1	3,473,141	4,241,161	447,349	95.3	152,888	294,461	211,230	97.7	93,918	117,312	20
6,043,805	78.3	2,800,650	3,243,155	400,589	89.5	267,922	132,667	339,251	160.6	241,359	97,892	21
6,855,820	113.4	3,076,819	3,779,001	601,090	150.1	397,455	203,635	519,005	153.0	355,933	163,072	22
7,079,034	103.3	3,117,347	3,961,687	650,732	108.3	377,415	273,317	553,201	106.6	322,888	230,313	23
6,919,563	97.7	3,114,119	3,805,444	597,232	91.8	345,703	251,529	532,430	96.2	329,553	202,877	24
6,751,913	97.6	3,118,784	3,633,129	685,276	114.7	388,637	296,639	637,123	119.7	378,269	258,854	25
6,996,760	103.6	3,156,069	3,840,691	585,207	85.4	339,183	246,024	549,835	86.3	328,721	221,114	26
7,158,923	102.3	3,346,586	3,812,337	538,240	92.0	354,928	183,312	468,691	102.3	331,580	137,111	27
7,387,546	103.2	3,496,174	3,891,372	583,800	108.5	405,280	178,520	467,235	99.7	367,368	99,867	28

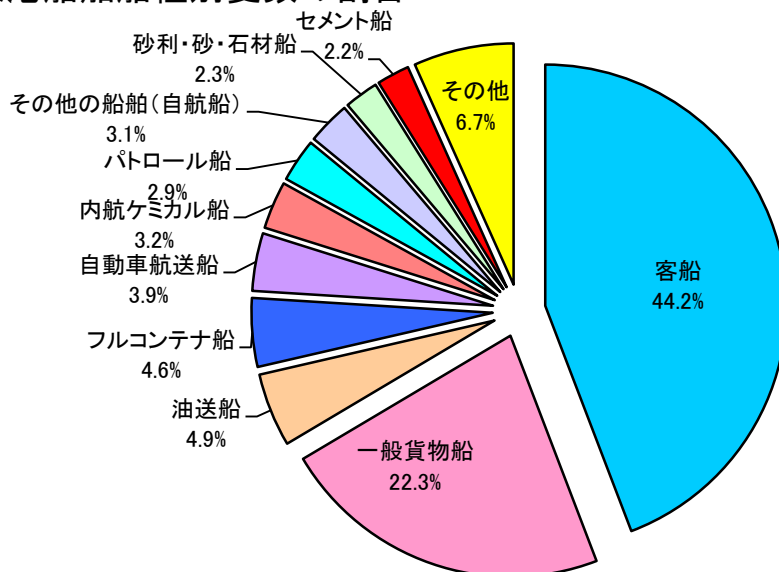
2. グラフでみる北九州港

2. 1	入港船舶隻数と総トン数の推移	2 2.
2. 2	入港船舶船種別隻数の割合	2 2.
2. 3	海上出入貨物量の推移	2 3.
2. 4	海上出入貨物主要品種の割合	2 3.
2. 5	国際国内コンテナ貨物量の推移	2 4.
2. 6	国際コンテナ貨物主要品種の割合	2 4.
2. 7	国際コンテナ貨物相手国別の割合	2 4.
2. 8	フェリー貨物量、乗降客数、自動車航送車両台数の推移	2 5.

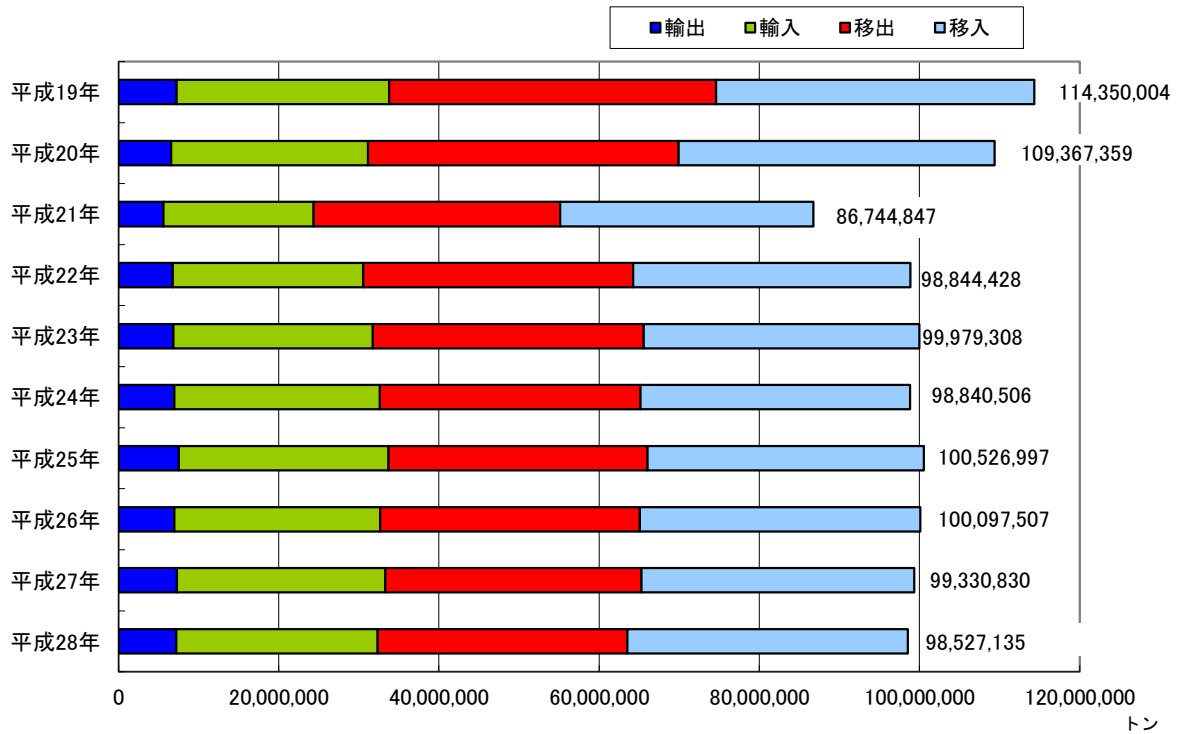
2.1 入港船舶隻数と総トン数の推移



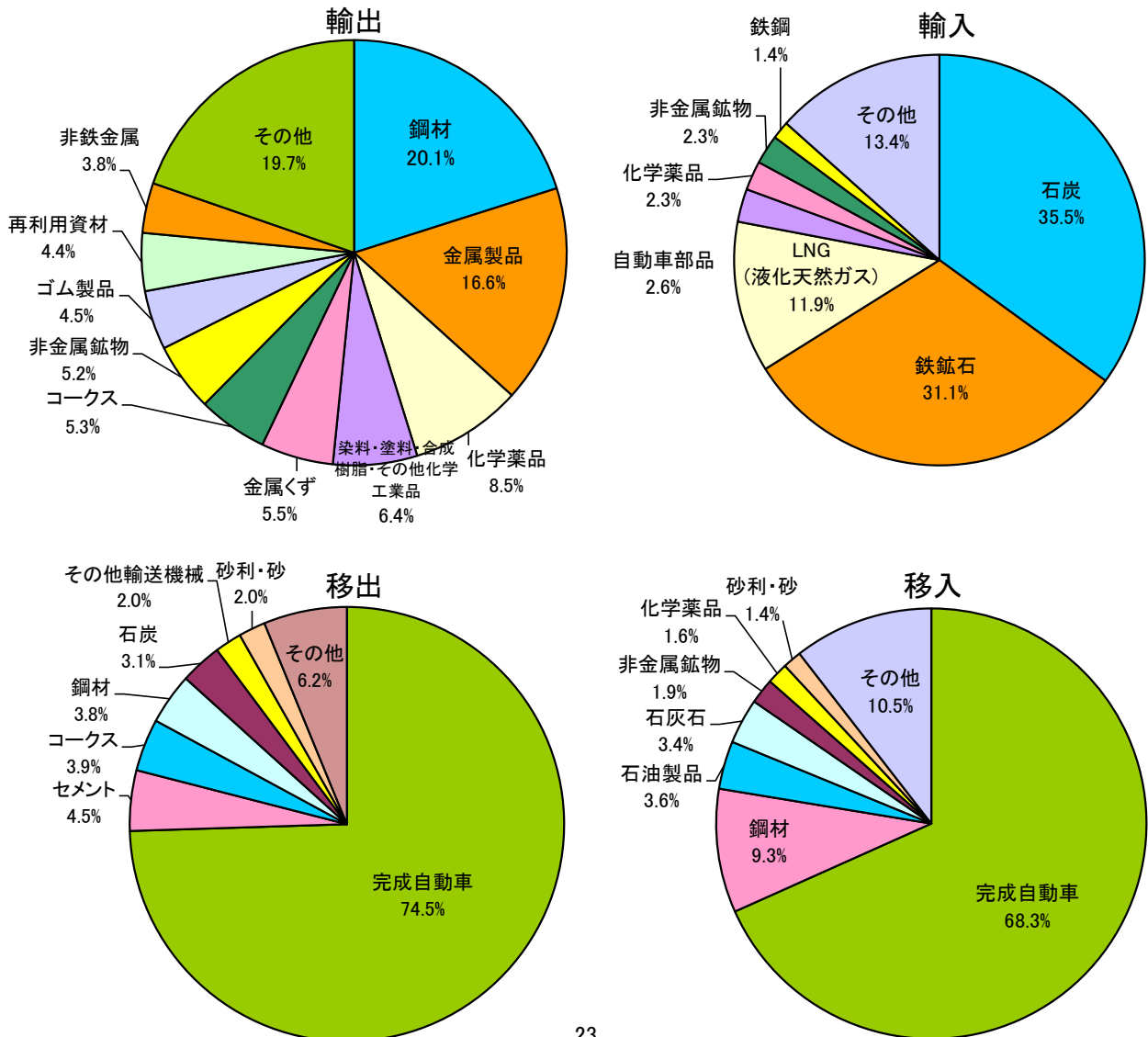
2.2 入港船舶船種別隻数の割合



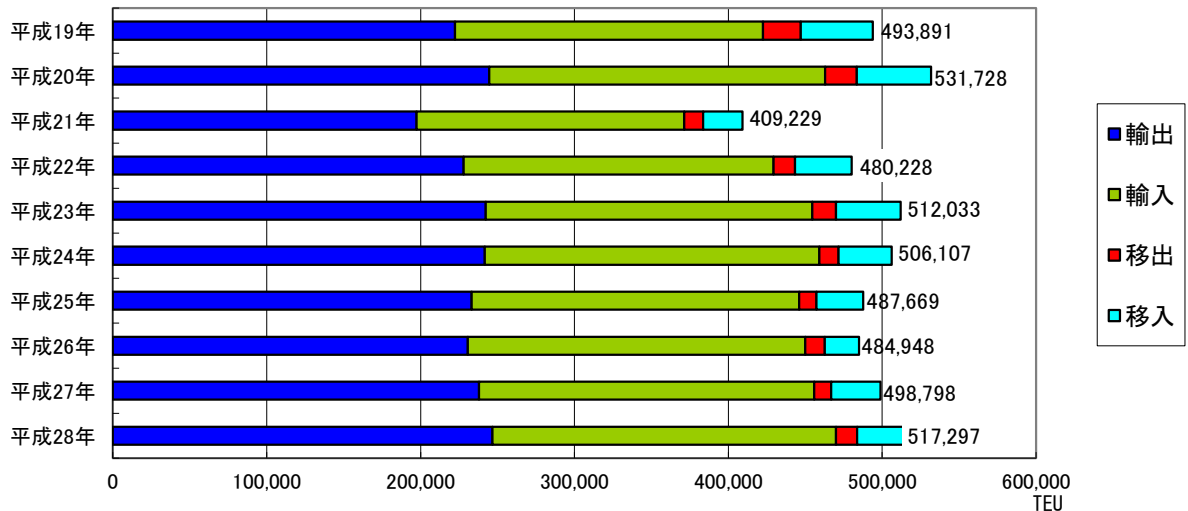
2.3 海上出入貨物量の推移



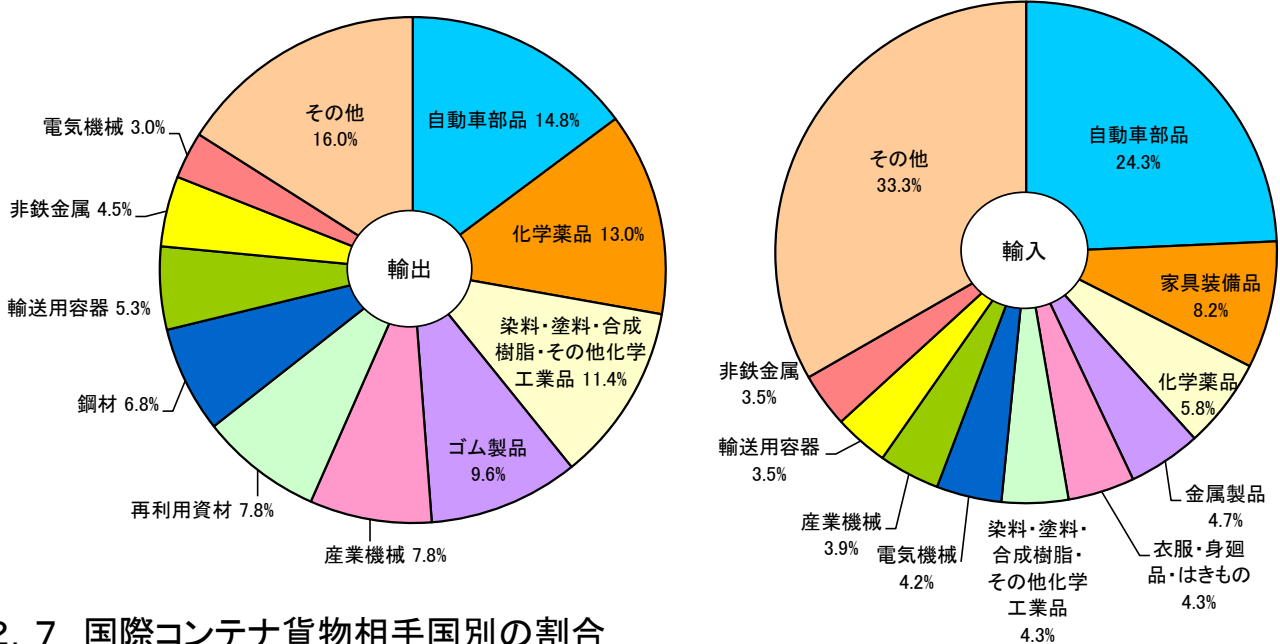
2.4 海上出入貨物主要品種の割合



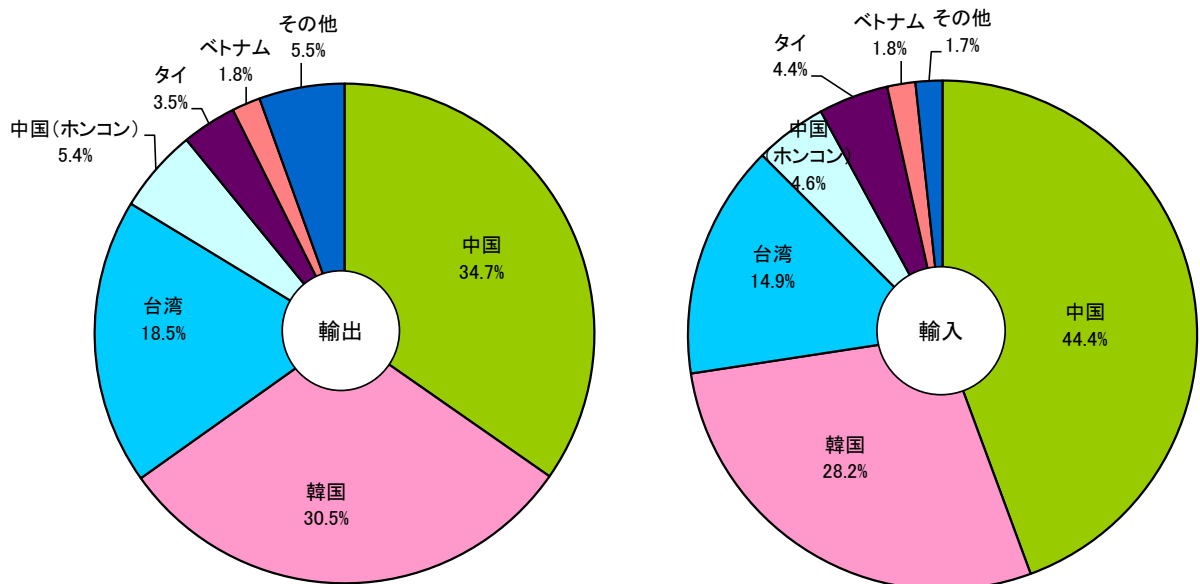
2.5 国際国内コンテナ貨物量の推移



2.6 国際コンテナ貨物主要品種の割合

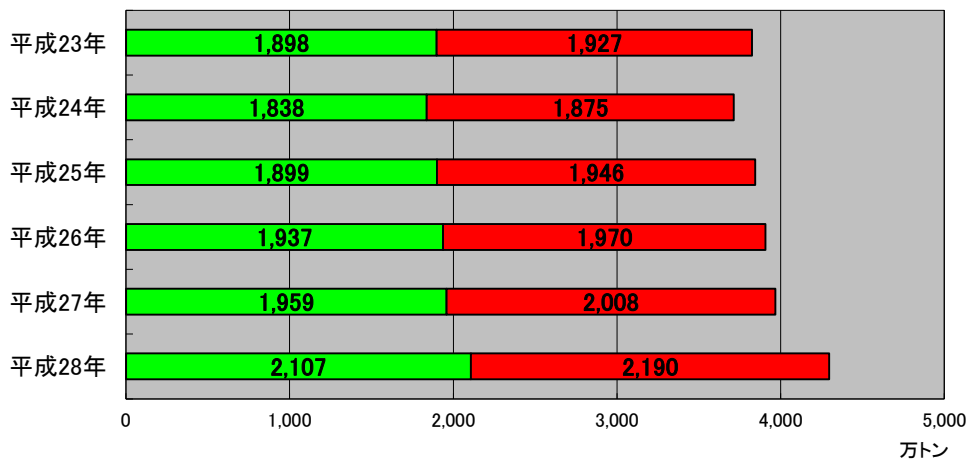


2.7 国際コンテナ貨物相手国別の割合

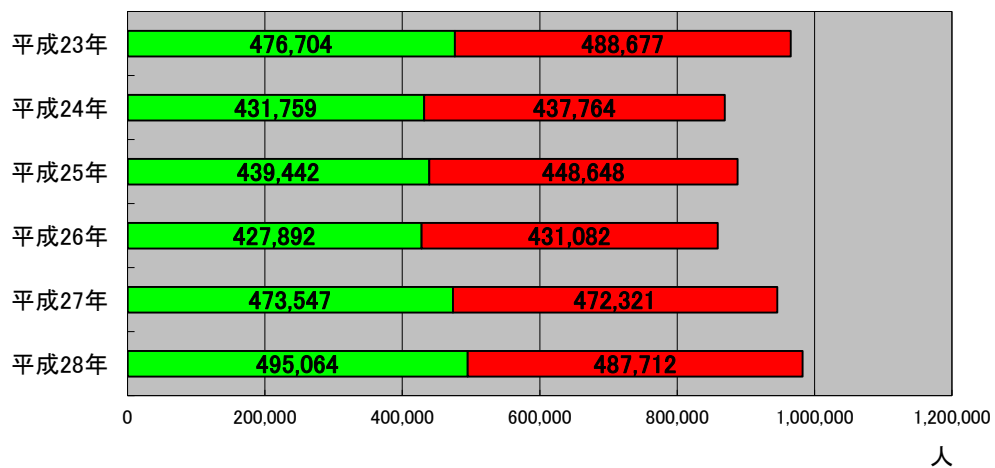


2.8 フェリー貨物量、乗降客数、自動車航送車両台数の推

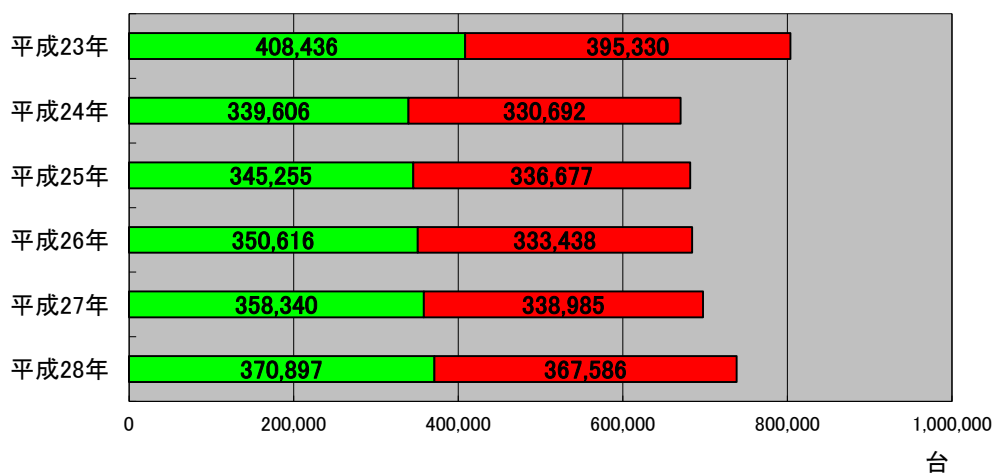
〔フェリー貨物量〕



〔フェリー乗降客数〕



〔フェリー自動車航送車両台数〕



3. 入港船舶

3. 1	入港船舶月別表	28.
3. 2	入港船舶用途別表	30.
3. 3	最大入港船舶年次別表	31.
3. 4	入港船舶外航船船籍国・地域別表	31.
3. 5	入港船舶定期外国航路別表	32.

3.1 入港船舶月別表

	合計		内外航船別				船種別				
			外航船		内航船		商船小計		外航船		
	隻数	総トン数	隻数	総トン数	隻数	総トン数	隻数	総トン数	隻数	総トン数	うち 隻数
合計	55,051	97,509,550	4,424	54,014,811	50,627	43,494,739	50,772	95,324,050	4,386	53,887,357	2,378
1月	4,334	7,514,044	350	4,050,037	3,984	3,464,007	4,004	7,341,091	346	4,031,718	179
2月	4,381	7,520,740	338	4,070,502	4,043	3,450,238	4,037	7,335,130	335	4,051,603	175
3月	4,894	8,441,179	397	4,665,349	4,497	3,775,830	4,483	8,262,946	396	4,658,956	214
4月	4,468	7,693,052	370	4,160,135	4,098	3,532,917	4,087	7,525,896	365	4,150,143	198
5月	4,540	8,214,731	374	4,743,471	4,166	3,471,260	4,202	8,067,405	373	4,742,473	207
6月	4,447	7,476,828	349	4,047,988	4,098	3,428,840	4,136	7,340,424	347	4,039,533	204
7月	4,680	8,343,904	370	4,600,988	4,310	3,742,916	4,384	8,204,285	364	4,590,192	205
8月	4,600	8,085,250	354	4,409,955	4,246	3,675,295	4,289	7,921,233	350	4,408,343	202
9月	4,556	8,388,632	371	4,705,413	4,185	3,683,219	4,198	8,192,783	368	4,703,339	191
10月	4,623	8,511,664	364	4,837,236	4,259	3,674,428	4,268	8,327,549	361	4,808,262	193
11月	4,738	8,608,211	386	4,828,630	4,352	3,779,581	4,313	8,344,310	382	4,814,486	209
12月	4,790	8,711,315	401	4,895,107	4,389	3,816,208	4,371	8,460,998	399	4,888,309	201

	外航船トン階別										
	計		100総トン未満		500総トン未満		1千総トン未満		3千総トン未満		6千総ト
	隻数	総トン数	隻数	総トン数	隻数	総トン数	隻数	総トン数	隻数	総トン数	隻数
合計	4,424	54,014,811	0	0	26	11,136	65	55,678	1,045	1,998,137	1,084
1月	350	4,050,037	0	0	3	1,347	2	1,955	86	164,688	86
2月	338	4,070,502	0	0	1	499	7	4,884	82	160,680	93
3月	397	4,665,349	0	0	0	0	3	2,966	100	184,745	90
4月	370	4,160,135	0	0	5	2,032	6	4,943	97	188,827	89
5月	374	4,743,471	0	0	1	499	7	5,922	85	164,702	93
6月	349	4,047,988	0	0	1	495	8	6,721	71	142,327	91
7月	370	4,600,988	0	0	3	1,004	4	3,592	79	150,160	96
8月	354	4,409,955	0	0	5	2,111	3	2,586	79	155,583	84
9月	371	4,705,413	0	0	2	937	5	4,240	91	175,715	87
10月	364	4,837,236	0	0	1	495	6	5,382	88	162,659	86
11月	386	4,828,630	0	0	3	1,222	3	2,570	89	166,517	97
12月	401	4,895,107	0	0	1	495	11	9,917	98	181,534	92

	内航船トン階別										
	計		100総トン未満		500総トン未満		1千総トン未満		3千総トン未満		6千総ト
	隻数	総トン数	隻数	総トン数	隻数	総トン数	隻数	総トン数	隻数	総トン数	隻数
合計	50,627	43,494,739	28,275	691,577	14,301	4,826,263	3,569	2,699,226	1,293	2,267,687	902
1月	3,984	3,464,007	2,165	52,509	1,185	398,940	287	217,762	89	151,853	75
2月	4,043	3,450,238	2,161	53,760	1,225	410,196	307	231,762	101	169,484	65
3月	4,497	3,775,830	2,463	60,380	1,331	436,784	317	239,469	111	195,074	75
4月	4,098	3,532,917	2,345	56,849	1,135	368,008	252	193,821	100	178,729	75
5月	4,166	3,471,260	2,462	59,121	1,093	373,618	266	203,992	86	153,716	72
6月	4,098	3,428,840	2,352	57,207	1,144	386,406	266	201,381	85	158,001	71
7月	4,310	3,742,916	2,407	58,548	1,222	425,454	304	229,604	103	181,995	77
8月	4,246	3,675,295	2,405	59,014	1,173	404,340	291	219,890	106	184,524	77
9月	4,185	3,683,219	2,359	58,421	1,154	391,064	280	212,660	126	219,807	74
10月	4,259	3,674,428	2,396	59,007	1,194	397,279	296	224,097	106	184,310	73
11月	4,352	3,779,581	2,382	58,576	1,195	403,202	359	267,164	140	248,045	84
12月	4,389	3,816,208	2,378	58,185	1,250	430,972	344	257,624	140	242,149	84

(単位:隻・総トン)

コンテナ船	内航船				商船以外小計						合計
	総トン数	うちフェリー		隻数	外航船		内航船				
		隻数	総トン数		隻数	総トン数	隻数	総トン数			
20,170,807	46,386	41,436,693	2,132	24,879,713	4,279	2,185,500	38	127,454	4,241	2,058,046	
1,499,607	3,658	3,309,373	176	2,025,798	330	172,953	4	18,319	326	154,634	1月
1,414,833	3,702	3,283,527	166	1,920,597	344	185,610	3	18,899	341	166,711	2月
1,793,535	4,087	3,603,990	184	2,138,141	411	178,233	1	6,393	410	171,840	3月
1,674,083	3,722	3,375,753	179	2,081,716	381	167,156	5	9,992	376	157,164	4月
1,774,121	3,829	3,324,932	180	2,096,125	338	147,326	1	998	337	146,328	5月
1,776,677	3,789	3,300,891	162	1,877,752	311	136,404	2	8,455	309	127,949	6月
1,750,942	4,020	3,614,093	185	2,163,397	296	139,619	6	10,796	290	128,823	7月
1,769,681	3,939	3,512,890	181	2,121,955	311	164,017	4	1,612	307	162,405	8月
1,674,093	3,830	3,489,444	177	2,079,477	358	195,849	3	2,074	355	193,775	9月
1,599,851	3,907	3,519,287	182	2,138,999	355	184,115	3	28,974	352	155,141	10月
1,768,677	3,931	3,529,824	178	2,090,541	425	263,901	4	14,144	421	249,757	11月
1,674,707	3,972	3,572,689	182	2,145,215	419	250,317	2	6,798	417	243,519	12月

1万未満	1万総トン未満		3万総トン未満		6万総トン未満		10万総トン未満		10万総トン以上		合計
総トン数	隻数	総トン数	隻数	総トン数	隻数	総トン数	隻数	総トン数	隻数	総トン数	
4,783,733	1,164	9,947,913	745	13,583,132	103	4,166,277	87	7,902,190	105	11,566,615	
385,840	89	751,505	60	1,078,807	12	452,326	5	457,326	7	756,243	1月
409,477	78	662,113	55	1,006,915	7	281,991	6	552,619	9	991,324	2月
390,437	110	918,792	69	1,274,402	11	416,527	6	543,781	8	933,699	3月
385,225	94	787,528	55	981,234	10	397,192	6	551,919	8	861,235	4月
409,304	103	886,603	59	1,090,132	8	317,659	7	636,739	11	1,231,911	5月
405,150	98	840,487	61	1,135,154	7	305,351	7	624,361	5	587,942	6月
420,422	102	868,717	62	1,154,965	7	274,301	8	730,291	9	997,536	7月
368,874	102	879,897	54	990,989	11	464,954	8	697,123	8	847,838	8月
389,071	99	855,627	63	1,166,550	5	229,101	9	819,380	10	1,064,792	9月
381,630	85	733,789	71	1,292,345	8	353,631	10	921,124	9	986,181	10月
428,744	99	853,615	69	1,216,249	8	322,979	6	539,852	12	1,296,882	11月
409,559	105	909,240	67	1,195,390	9	350,265	9	827,675	9	1,011,032	12月

1万未満	1万総トン未満		3万総トン未満		6万総トン未満		10万総トン未満		10万総トン以上		合計
総トン数	隻数	総トン数	隻数	総トン数	隻数	総トン数	隻数	総トン数	隻数	総トン数	
3,893,239	581	5,333,917	1,704	23,674,463	2	108,367	0	0	0	0	
321,643	45	419,238	138	1,902,062	0	0	0	0	0	0	1月
279,230	50	455,669	134	1,850,137	0	0	0	0	0	0	2月
327,664	52	476,755	148	2,039,704	0	0	0	0	0	0	3月
323,466	48	440,051	143	1,971,993	0	0	0	0	0	0	4月
311,007	49	450,332	138	1,919,474	0	0	0	0	0	0	5月
307,982	43	388,829	136	1,870,809	1	58,225	0	0	0	0	6月
337,975	48	444,352	149	2,064,988	0	0	0	0	0	0	7月
329,259	50	455,081	144	2,023,187	0	0	0	0	0	0	8月
321,900	50	459,467	141	1,969,758	1	50,142	0	0	0	0	9月
316,019	48	444,284	146	2,049,432	0	0	0	0	0	0	10月
360,962	49	448,135	143	1,993,497	0	0	0	0	0	0	11月
356,132	49	451,724	144	2,019,422	0	0	0	0	0	0	12月

3.2 入港船舶用途別表

(単位:隻・総トン)

	合計		外航船						内航船	
	隻数	総トン数	小計		日本国籍船		外国籍船		隻数	総トン数
			隻数	総トン数	隻数	総トン数	隻数	総トン数		
合計	55,051	97,509,550	4,424	54,014,811	66	4,142,202	4,358	49,872,609	50,627	43,494,739
商船	48,640	70,444,337	4,386	53,887,357	61	4,102,402	4,325	49,784,955	44,254	16,556,980
客船	24,327	755,577	6	194,327	1	26,594	5	167,733	24,321	561,250
貨客船	1,071	80,646	0	0	0	0	0	0	1,071	80,646
一般貨物船	12,264	24,728,547	1,643	20,250,629	15	1,206,707	1,628	19,043,922	10,621	4,477,918
油送船	2,711	1,132,639	37	115,994	12	40,420	25	75,574	2,674	1,016,645
LPG船	178	298,866	17	196,610	4	5,429	13	191,181	161	102,256
LNG船	133	5,107,627	46	4,855,202	14	1,500,646	32	3,354,556	87	252,425
プロダクトオイルタンカー	53	54,182	3	13,689	2	9,102	1	4,587	50	40,493
内航ケミカル船	1,595	749,412	1	999	1	999	0	0	1,594	748,413
外航ケミカル船	83	275,235	83	275,235	0	0	83	275,235	0	0
その他タンカー・タンク船	111	128,935	0	0	0	0	0	0	111	128,935
穀物船	0	0	0	0	0	0	0	0	0	0
材木船	0	0	0	0	0	0	0	0	0	0
チップ船	0	0	0	0	0	0	0	0	0	0
鋼材船	172	118,026	0	0	0	0	0	0	172	118,026
砂利・砂・石材船	1,255	930,048	0	0	0	0	0	0	1,255	930,048
セメント船	1,205	1,913,561	0	0	0	0	0	0	1,205	1,913,561
石炭船	53	1,798,073	24	1,777,715	5	525,134	19	1,252,581	29	20,358
鉱石船	40	3,858,707	40	3,858,707	6	754,467	34	3,104,240	0	0
自動車専用船	375	4,954,777	53	1,378,366	1	32,904	52	1,345,462	322	3,576,411
その他専用船	201	1,275,383	10	100,681	0	0	10	100,681	191	1,174,702
フルコンテナ船	2,528	20,344,401	2,267	19,834,534	0	0	2,267	19,834,534	261	509,867
セミコンテナ船	145	353,239	111	336,273	0	0	111	336,273	34	16,966
その他コンテナ船	0	0	0	0	0	0	0	0	0	0
RORO船	140	1,586,456	45	698,396	0	0	45	698,396	95	888,060
自動車航送船	2,132	24,879,713	0	0	0	0	0	0	2,132	24,879,713
漁船	258	1,671	1	386	0	0	1	386	257	1,285
その他	4,021	2,183,829	37	127,068	5	39,800	32	87,268	3,984	2,056,761
作業船(自航船)	274	424,390	10	78,461	5	39,800	5	38,661	264	345,929
バトロール船	1,753	108,762	0	0	0	0	0	0	1,753	108,762
曳船・押船	395	71,524	14	5,424	0	0	14	5,424	381	66,100
訓練船	9	39,274	0	0	0	0	0	0	9	39,274
軍艦	4	7,319	0	0	0	0	0	0	4	7,319
その他の船舶(自航船)	1,586	1,532,560	13	43,183	0	0	13	43,183	1,573	1,489,377

3.3 最大入港船舶年次別表

年次		総トン数
平成6	星光丸	128,639
7	ATHESIS ORE・AURIGA (2隻同トン数)	131,479
8	九石丸	145,661
9	NEW VITALITY	153,808
10	GRAND PHOENIX	154,098
11	NSS CONFIDENCE	113,606
12	NSS CONFIDENCE	113,606
13	ONGA	113,927
14	BERGE PACIFIC	118,491
15	FAITH N	131,479
16	NSS DYNAMIC	118,305
17	ALFRED N	131,479
18	NSS DYNAMIC	118,305
19	NSS DYNAMIC	118,305
20	PACIFIC GLORY	118,249
21	PACIFIC ENLIGHTEN	122,361
22	SHINWA MARU	151,094
23	GRAND ANIVA	122,239
24	HELEN N	151,448
25	QI LIAN SAN	164,169
26	SHINWA-MARU	150,918
27	SHINWA-MARU	150,918
28	SHINWA-MARU	150,918

3.4 入港船舶外航船舶籍国・地域別表

順位		隻数	構成比(%)	総トン数	構成比(%)
-	合計	4,424	100.0%	54,014,811	100.0%
1	KR 韓国	1356	30.7%	5,451,243	10.1%
2	PA パナマ	972	22.0%	20,175,402	37.4%
3	HK 中国(ホンコン)	318	7.2%	3,694,871	6.8%
4	BS バハマ	288	6.5%	2,810,498	5.2%
5	MH マーシャル諸島	200	4.5%	3,355,192	6.2%
6	BZ ベリーズ	159	3.6%	273,849	0.5%
7	CN 中国	159	3.6%	1,141,551	2.1%
8	SG シンガポール	158	3.6%	3,030,558	5.6%
9	LR リベリア	112	2.5%	2,567,724	4.8%
10	FM ミクロネシア連邦	89	2.0%	144,790	0.3%
11	KH カンボジア	72	1.6%	107,306	0.2%
12	JP 日本	66	1.5%	4,142,202	7.7%
13	AG バーブーダ	65	1.5%	655,535	1.2%
14	PH フィリピン	58	1.3%	365,547	0.7%
15	GI ジブラルタル	47	1.1%	488,054	0.9%
16	MT マルタ	41	0.9%	785,814	1.5%
17	TG トーゴ	41	0.9%	67,696	0.1%
18	CY キプロス	37	0.8%	1,145,165	2.1%
19	TW 台湾	30	0.7%	429,867	0.8%
20	SL シエラレオネ	25	0.6%	48,723	0.1%
	その他	131	3.0%	3,133,224	5.8%

3.5 入港船舶定期外国航路別表

(単位:隻・総トン)

	隻数			総トン数		
	平成28年	平成27年	前年比	平成28年	平成27年	前年比
総計	4,424	4,446	99.5%	54,014,811	53,286,435	101.4%
定期計	2,373	2,325	102.1%	20,155,141	18,588,023	108.4%
世界一周	0	0	0	0	0	0
北米西岸	0	0	0	0	0	0
北米東岸	0	0	0	0	0	0
北欧・地中海	0	0	0	0	0	0
南米西岸	0	0	0	0	0	0
南米東岸	0	0	0	0	0	0
アフリカ	0	0	0	0	0	0
豪州・NZ・南太平洋	0	0	0	0	0	0
印パ・ペルシャ湾・ベンガル	0	0	0	0	0	0
東南アジア	391	385	101.6%	6,658,738	5,597,275	119.0%
台湾	165	200	82.5%	2,240,705	2,993,787	74.8%
韓国	1,124	1,128	99.6%	5,377,248	5,202,075	103.4%
中国(ホンコン含む)	693	608	114.0%	5,878,450	4,766,206	123.3%
ナホトカ	0	4	0.0%	0	28,680	0.0%
不定期計	2,051	2,121	96.7%	33,859,670	34,698,412	97.6%

航路名は最終寄港地によるため途中寄港地での隻数とは一致しない。

4. 海上出入貨物・コンテナ貨物

4. 1	海上出入貨物・コンテナ貨物月別表	34.
4. 2	海上出入貨物取引相手港別品種別表	
	外国貿易 海上出入貨物 輸出相手港上位10港	36.
	外国貿易 海上出入貨物 輸入相手港上位10港	38.
	内国貿易 海上出入貨物 移出相手港上位10港	40.
	内国貿易 海上出入貨物 移入相手港上位10港	42.
4. 3	フェリー貨物	44.

4.1 海上出入貨物・コンテナ貨物月別表

	海上出入貨物取扱数量								
	合計			外国貿易			内国貿易		
	合計	輸移出	輸移入	外貨計	輸出	輸入	内貨計	移出	移入
合計	98,527,135	38,398,739	60,128,396	32,354,045	7,215,125	25,138,920	66,173,090	31,183,614	34,989,476
1月	7,045,207	2,743,801	4,301,406	2,197,039	465,472	1,731,567	4,848,168	2,278,329	2,569,839
2月	7,909,421	2,965,433	4,943,988	2,828,925	557,380	2,271,545	5,080,496	2,408,053	2,672,443
3月	8,509,709	3,412,116	5,097,593	2,745,004	659,348	2,085,656	5,764,705	2,752,768	3,011,937
4月	7,602,994	2,945,960	4,657,034	2,603,658	629,900	1,973,758	4,999,336	2,316,060	2,683,276
5月	8,078,124	2,968,185	5,109,939	3,027,505	628,548	2,398,957	5,050,619	2,339,637	2,710,982
6月	7,662,873	3,080,451	4,582,422	2,417,070	615,174	1,801,896	5,245,803	2,465,277	2,780,526
7月	8,526,867	3,363,796	5,163,071	2,664,772	609,081	2,055,691	5,862,095	2,754,715	3,107,380
8月	8,185,184	3,191,406	4,993,778	2,560,523	536,004	2,024,519	5,624,661	2,655,402	2,969,259
9月	8,644,113	3,364,978	5,279,135	2,842,264	604,560	2,237,704	5,801,849	2,760,418	3,041,431
10月	8,753,697	3,413,851	5,339,846	2,880,830	608,270	2,272,560	5,872,867	2,805,581	3,067,286
11月	8,648,739	3,469,027	5,179,712	2,714,819	615,379	2,099,440	5,933,920	2,853,648	3,080,272
12月	8,960,207	3,479,735	5,480,472	2,871,636	686,009	2,185,627	6,088,571	2,793,726	3,294,845

	コンテナ貨物20フィート換算個数								
	合計			国際コンテナ貨物			国内コンテナ貨物		
	合計	輸移出	輸移入	計	輸出	輸入	計	移出	移入
合計	517,297	260,244	257,053	469,926	246,588	223,338	47,371	13,656	33,715
1月	39,264	18,762	20,502	35,653	17,796	17,857	3,611	966	2,645
2月	37,660	20,299	17,361	34,060	19,043	15,017	3,600	1,256	2,344
3月	45,473	22,197	23,276	41,272	21,326	19,946	4,201	871	3,330
4月	41,728	21,309	20,419	38,414	20,482	17,932	3,314	827	2,487
5月	41,471	20,780	20,691	38,037	19,703	18,334	3,434	1,077	2,357
6月	43,823	21,938	21,885	40,429	21,102	19,327	3,394	836	2,558
7月	40,936	21,023	19,913	37,571	20,087	17,484	3,365	936	2,429
8月	40,607	20,271	20,336	37,431	19,434	17,997	3,176	837	2,339
9月	43,740	21,637	22,103	38,957	20,211	18,746	4,783	1,426	3,357
10月	44,710	22,088	22,622	40,031	20,711	19,320	4,679	1,377	3,302
11月	48,923	24,192	24,731	44,659	22,726	21,933	4,264	1,466	2,798
12月	48,962	25,748	23,214	43,412	23,967	19,445	5,550	1,781	3,769

	コンテナ貨物量								
	合計			国際コンテナ貨物			国内コンテナ貨物		
	合計	輸移出	輸移入	計	輸出	輸入	計	移出	移入
合計	7,971,346	3,901,454	4,069,892	7,854,781	3,863,542	3,991,239	116,565	37,912	78,653
1月	595,646	260,338	335,308	588,921	257,790	331,131	6,725	2,548	4,177
2月	580,331	318,498	261,833	573,170	315,313	257,857	7,161	3,185	3,976
3月	716,940	369,314	347,626	708,331	367,203	341,128	8,609	2,111	6,498
4月	665,058	336,962	328,096	655,561	334,356	321,205	9,497	2,606	6,891
5月	642,594	303,106	339,488	633,091	299,418	333,673	9,503	3,688	5,815
6月	687,429	331,920	355,509	677,942	329,669	348,273	9,487	2,251	7,236
7月	642,688	320,034	322,654	632,413	317,035	315,378	10,275	2,999	7,276
8月	652,920	316,408	336,512	643,283	313,924	329,359	9,637	2,484	7,153
9月	668,951	322,581	346,370	658,541	319,631	338,910	10,410	2,950	7,460
10月	671,630	323,418	348,212	659,915	318,904	341,011	11,715	4,514	7,201
11月	721,131	328,603	392,528	709,901	324,202	385,699	11,230	4,401	6,829
12月	726,028	370,272	355,756	713,712	366,097	347,615	12,316	4,175	8,141

(単位:トン・人・台)

乗降人員									合計
外航船乗降人員			内航船乗降人員			自動車航送車両			
合計	乗込	上陸	合計	乗込	上陸	合計	移出	移入	
9,990	4,996	4,994	1,565,050	772,325	792,725	738,483	370,897	367,586	合計
0	0	0	103,202	50,380	52,822	52,976	27,724	25,252	1月
0	0	0	90,261	44,039	46,222	52,160	26,611	25,549	2月
0	0	0	156,082	77,806	78,276	66,435	33,943	32,492	3月
0	0	0	130,194	62,219	67,975	63,205	31,512	31,693	4月
228	0	228	140,441	71,796	68,645	59,570	30,556	29,014	5月
1,567	783	784	92,819	46,802	46,017	53,726	26,673	27,053	6月
1,894	947	947	131,171	62,933	68,238	61,739	30,221	31,518	7月
0	0	0	204,145	102,720	101,425	72,986	37,021	35,965	8月
5,966	2,931	3,035	125,061	61,410	63,651	62,539	31,308	31,231	9月
335	335	0	135,517	66,957	68,560	64,972	32,720	32,252	10月
0	0	0	135,499	66,334	69,165	62,967	31,597	31,370	11月
0	0	0	120,658	58,929	61,729	65,208	31,011	34,197	12月

(単位:TEU)

(コンテナ貨物は海上出入貨物の内数)									合計
外国貿易			内国貿易			フィーダ(内国貿易の内数)			
計	輸出	輸入	計	移出	移入	計	移出	移入	
448,555	229,835	218,720	68,742	30,409	38,333	21,371	16,753	4,618	合計
34,209	16,698	17,511	5,055	2,064	2,991	1,444	1,098	346	1月
32,383	17,661	14,722	5,277	2,638	2,639	1,677	1,382	295	2月
39,453	19,877	19,576	6,020	2,320	3,700	1,819	1,449	370	3月
36,784	19,230	17,554	4,944	2,079	2,865	1,630	1,252	378	4月
36,695	18,739	17,956	4,776	2,041	2,735	1,342	964	378	5月
38,586	19,535	19,051	5,237	2,403	2,834	1,843	1,567	276	6月
35,849	18,596	17,253	5,087	2,427	2,660	1,722	1,491	231	7月
35,655	18,165	17,490	4,952	2,106	2,846	1,776	1,269	507	8月
36,707	18,435	18,272	7,033	3,202	3,831	2,250	1,776	474	9月
38,142	19,228	18,914	6,568	2,860	3,708	1,889	1,483	406	10月
42,613	21,233	21,380	6,310	2,959	3,351	2,046	1,493	553	11月
41,479	22,438	19,041	7,483	3,310	4,173	1,933	1,529	404	12月

(単位:トン)

(コンテナ貨物は海上出入貨物の内数)									合計
外国貿易			内国貿易			フィーダ(内国貿易の内数)			
計	輸出	輸入	計	移出	移入	計	移出	移入	
7,387,546	3,496,174	3,891,372	583,800	405,280	178,520	467,235	367,368	99,867	合計
558,949	235,389	323,560	36,697	24,949	11,748	29,972	22,401	7,571	1月
537,133	286,286	250,847	43,198	32,212	10,986	36,037	29,027	7,010	2月
667,738	334,251	333,487	49,202	35,063	14,139	40,593	32,952	7,641	3月
617,341	304,962	312,379	47,717	32,000	15,717	38,220	29,394	8,826	4月
603,168	277,964	325,204	39,426	25,142	14,284	29,923	21,454	8,469	5月
637,332	295,243	342,089	50,097	36,677	13,420	40,610	34,426	6,184	6月
593,737	282,347	311,390	48,951	37,687	11,264	38,676	34,688	3,988	7月
604,989	286,386	318,603	47,931	30,022	17,909	38,294	27,538	10,756	8月
611,306	281,756	329,550	57,645	40,825	16,820	47,235	37,875	9,360	9月
619,752	286,668	333,084	51,878	36,750	15,128	40,163	32,236	7,927	10月
663,830	290,947	372,883	57,301	37,656	19,645	46,071	33,255	12,816	11月
672,271	333,975	338,296	53,757	36,297	17,460	41,441	32,122	9,319	12月

4. 2 海上出入貨物取引相手港別品別表

外貿 海上出入貨物 輸出相手港上位10港 (諸港に分類されたものを除く)

港別集計表の編纂にあたって

・本表は北九州港と直接取引のあった貨物(ダイレクト貨物)を仕向け出港別に集計したものである。

・各港各欄の右下の名称は、その港湾の属する、外国貿易においては国・地域の、内国貿易においては都道府県の名称もしくは略称である。

・単位はフレートンである。

	プサン(釜山) 韓国			シャンハイ(上海) 中国			カオシュン(高雄) 台湾			ホンコン(香港) 中国(ホンコン)		
	海上出入貨物			海上出入貨物			海上出入貨物			海上出入貨物		
	計	輸出	輸入	計	輸出	輸入	計	輸出	輸入	計	輸出	輸入
合計	2,181,303	1,116,641	1,064,662	1,385,240	682,383	702,857	947,631	563,284	384,347	464,800	287,592	177,208
1 農水産品	46,169	499	45,670	16,047	406	15,641	21,946	8,344	13,602	13,340	8,261	5,079
1 麦	182	-	182	-	-	-	185	-	185	-	-	-
2 米	-	-	-	-	-	-	39	-	39	-	-	-
3 とろろこし	53	-	53	-	-	-	212	-	212	-	-	-
4 豆類	3,027	-	3,027	29	10	19	2,408	-	2,408	795	-	795
5 その他雑穀	881	-	881	-	-	-	-	-	-	-	-	-
6 野菜・果物	5,130	-	5,130	9,238	-	9,238	603	18	585	925	30	895
7 綿花	-	-	-	-	-	-	-	-	-	-	-	-
8 その他農産品	5,254	170	5,084	4,087	44	4,043	7,889	7,236	653	6,602	6,096	506
9 羊毛	-	-	-	-	-	-	-	-	-	-	-	-
10 その他畜産品	8,494	230	8,264	1,470	-	1,470	1,988	823	1,165	2,052	1,997	55
11 水産品	23,148	99	23,049	1,223	352	871	8,622	267	8,355	2,966	138	2,828
2 林産品	6,136	-	6,136	31,181	-	31,181	52,045	74	51,971	8,198	42	8,156
12 原木	3,006	-	3,006	822	-	822	692	54	638	536	42	494
13 製材	2,689	-	2,689	-	-	-	-	-	-	419	-	419
14 樹脂類	263	-	263	26,612	-	26,612	50,139	-	50,139	7,199	-	7,199
15 木材チップ	113	-	113	52	-	52	917	-	917	-	-	-
16 その他林産品	12	-	12	342	-	342	194	20	174	-	-	-
17 薪炭	53	-	53	3,353	-	3,353	103	-	103	44	-	44
3 鉱産品	91,213	6,992	84,221	17,735	3,740	13,995	12,046	912	11,134	3,936	354	3,582
18 石炭	2,174	-	2,174	35	-	35	108	-	108	92	-	92
19 鉄鉱石	191	-	191	37	-	37	-	-	-	74	-	74
20 金属鉱	7,530	326	7,204	403	366	37	350	350	-	-	-	-
21 砂利・砂	5,323	121	5,202	371	-	371	1,762	-	1,762	403	-	403
22 石材	3,304	-	3,304	112	-	112	566	-	566	403	-	403
23 原油	-	-	-	-	-	-	-	-	-	-	-	-
24 リン鉱石	-	-	-	1,860	-	1,860	-	-	-	-	-	-
25 石灰石	144	-	144	217	-	217	39	-	39	-	-	-
26 原塩	110	-	110	1,600	-	1,600	170	18	152	340	-	340
27 非金属鉱物	72,437	6,545	65,892	13,100	3,374	9,726	9,051	544	8,507	2,624	354	2,270
4 金属機械工業品	889,706	457,079	432,627	743,303	380,688	362,615	489,842	332,438	157,404	198,988	120,519	78,469
28 鉄鋼	61,519	2,926	58,593	9,350	229	9,121	26,678	178	26,500	3,053	225	2,828
29 鋼材	200,557	171,356	29,201	305,482	283,331	22,151	110,969	102,380	8,589	64,818	64,489	329
30 非鉄金属	173,838	81,586	92,252	44,178	9,698	34,480	111,274	71,404	39,870	19,732	4,622	15,110
31 金属製品	95,709	47,229	48,480	51,180	17,576	33,604	32,908	27,188	5,720	20,839	14,779	6,060
32 鉄道車両	252	92	160	48	-	48	-	-	-	-	-	-
33 完成自動車	1,518	1,072	446	295	167	128	2,588	2,574	14	907	907	-
34 その他輸送用車両	68	-	68	61	-	61	16	16	-	-	-	-
35 二輪自動車	2,199	2,155	44	294	28	266	1,388	1,376	12	-	-	-
36 自動車部品	211,130	57,098	154,032	220,657	18,561	202,096	145,094	79,244	65,850	42,724	15,738	26,986
37 その他輸送機械	1,072	505	567	4,757	54	4,703	798	627	171	164	88	76
38 産業機械	78,167	53,734	24,433	66,515	32,652	33,863	44,085	37,868	6,217	14,504	9,045	5,459
39 電気機械	50,021	29,052	20,969	31,601	12,506	19,095	9,846	6,203	3,643	19,490	3,537	15,953
40 測量・光学・医療用機械	12,792	10,148	2,644	8,115	5,886	2,229	4,003	3,342	661	12,745	7,089	5,656
41 事務用機器	153	-	153	96	-	96	147	-	147	-	-	-
42 その他機械	711	126	585	674	-	674	48	38	10	12	-	12
5 化学工業品	593,453	337,986	255,467	272,484	151,605	120,879	203,190	141,164	62,026	116,447	82,108	34,339
43 陶磁器	9,207	4,829	4,378	2,544	210	2,334	3,186	697	2,489	12,884	449	12,235
44 セメント	1,913	211	1,702	5,014	197	4,817	863	708	155	204	185	19
45 ガラス類	8,978	93	8,885	1,961	300	1,661	1,579	566	1,013	44	-	44
46 窯業品	53,474	17,711	35,763	29,737	8,893	20,844	8,690	6,464	2,226	2,535	2,168	367
47 重油	7,232	1,000	6,232	-	-	-	-	-	-	-	-	-
48 石油製品	2,467	112	2,355	458	367	91	3,022	613	2,409	360	360	-
49 LNG(液化天然ガス)	23	-	23	-	-	-	-	-	-	-	-	-
50 LPG(液化石油ガス)	-	-	-	-	-	-	53	53	-	-	-	-
51 その他石油製品	25,076	22,595	2,481	892	316	576	-	-	-	146	-	146
52 コークス	22,166	-	22,166	37	37	-	-	-	-	-	-	-
53 石炭製品	13,069	12,269	800	2,655	1,975	680	1,071	1,071	-	-	-	-
54 化学薬品	243,234	152,695	90,539	88,645	34,012	54,633	104,992	75,726	29,266	49,304	37,656	11,648
55 化学肥料	18,124	3,443	14,681	2,241	37	2,204	4,126	1,501	2,625	625	37	588
56 染料・塗料・合成樹脂・その他化学工業品	188,490	123,028	65,462	138,300	105,261	33,039	75,608	53,765	21,843	50,545	41,253	9,292
6 軽工業品	43,723	8,383	35,340	40,651	16,785	23,866	14,276	4,975	9,301	17,136	9,253	7,883
57 紙・パルプ	5,746	24	5,722	5,748	1,186	4,562	1,765	267	1,498	4,914	53	4,861
58 糸及び紡績半製品	8,566	5,716	2,850	14,197	12,465	1,732	3,949	2,847	1,102	1,679	950	729
59 その他繊維工業品	6,233	2,279	3,954	6,472	1,958	4,514	389	154	235	2,188	2,128	60
60 砂糖	4,797	-	4,797	286	-	286	-	-	-	1,906	1,219	687
61 製造食品	12,865	230	12,635	13,275	695	12,580	6,931	1,602	5,329	5,924	4,655	1,269
62 飲料	3,859	107	3,752	565	373	192	681	105	576	394	226	168
63 水	1,289	12	1,277	14	14	-	91	-	91	-	-	-
64 たばこ	15	15	-	-	-	-	-	-	-	-	-	-
65 その他食料工業品	353	-	353	94	94	-	470	-	470	131	22	109
7 雑工業品	287,092	210,080	77,012	124,136	25,181	98,955	80,019	32,169	47,850	37,409	10,218	27,191
66 かん具	239	34	205	1,269	-	1,269	110	-	110	599	14	585
67 衣服・身用品・はきもの	5,004	492	4,512	35,264	1,686	33,578	2,861	1,995	866	4,416	914	3,502
68 文房具・運動娯楽用品・楽器	6,294	1,075	5,219	13,032	1,572	11,460	5,292	145	5,147	3,769	483	3,286
69 家具・装飾品	42,576	3,622	38,954	38,158	4,896	33,262	21,133	4,484	16,649	14,859	1,564	13,295
70 その他日用品	4,485	2,427	2,058	6,472	4,314	2,158	1,626	127	1,499	1,958	48	1,910
71 ゴム製品	209,429	199,670	9,759	12,709	7,689	5,020	35,645	23,811	11,834	6,746	5,621	1,125
72 木製品	9,256	209	9,047	10,177	4,563	5,614	10,626	611	10,015	2,278	1,452	826
73 その他製造工業品	9,809	2,551	7,258	7,055	461	6,594	2,726	996	1,730	2,784	122	2,662
8 特殊品	223,811	95,622	128,189	139,703	103,978	35,725	74,267	43,208	31,059	69,346	56,837	12,509
74 金属くず	83,233	50,611	32,622	5,320	3,245	2,075	25,041	12,085	12,956	9,130	4,730	4,400
75 再利用資材	14,844	13,639	1,205	56,789	56,369	420	23,405	23,271	134	27,382	27,382	-
76 動植物性製造飼料	63,971	924	63,047	10,242	-	10,242	6,054	771	5,283	7,141	84	7,057
77 廃棄物	370	370	-	477	338	139	134	-	134	-	-	-
78 廃土砂	-	-	-	-	-	-	-	-	-	-	-	-
79 輸送用容器	43,433	25,186	18,247	63,871	43,146	20,725	18,779	6,60				

バンコク			シンカン(新港、天津)			クンサン(群山)			タイチュン(台中)			レムチャパン			タイパイ(台北港)		
タイ			中国			韓国			台湾			タイ			台湾		
海上出入貨物			海上出入貨物			海上出入貨物			海上出入貨物			海上出入貨物			海上出入貨物		
計	輸出	輸入	計	輸出	輸入	計	輸出	輸入	計	輸出	輸入	計	輸出	輸入	計	輸出	輸入
267,502	219,365	48,137	508,538	208,377	300,161	200,581	200,581	0	256,690	198,550	58,140	338,894	160,294	178,600	318,449	156,563	161,886
5,893	-	5,893	4,618	36	4,582	-	-	-	447	247	200	2,527	889	1,638	3,489	465	3,024
-	-	-	-	-	-	-	-	-	-	-	-	-	-	-	-	-	-
4,220	-	4,220	-	-	-	-	-	-	-	-	-	-	34	-	34	-	-
-	-	-	-	-	-	-	-	-	-	-	-	-	-	-	-	-	-
-	-	-	2,880	36	2,844	-	-	-	-	-	-	-	-	-	1,220	-	1,220
-	-	-	-	-	-	-	-	-	-	-	-	-	-	-	-	-	-
101	-	101	1,034	-	1,034	-	-	-	-	-	-	313	-	313	82	6	76
-	-	-	-	-	-	-	-	-	-	-	-	-	-	-	-	-	-
188	-	188	490	-	490	-	-	-	200	-	200	88	-	88	232	84	148
-	-	-	-	-	-	-	-	-	-	-	-	-	-	-	-	-	-
-	-	-	-	-	-	-	-	-	55	55	-	1,146	834	312	246	246	-
1,384	-	1,384	214	-	214	-	-	-	192	192	-	946	55	891	1,709	129	1,580
1,075	-	1,075	-	-	-	-	-	-	866	59	807	10,029	-	10,029	57,388	-	57,388
-	-	-	-	-	-	-	-	-	252	59	193	-	-	-	896	-	896
-	-	-	-	-	-	-	-	-	-	-	-	-	-	-	49	-	49
1,075	-	1,075	-	-	-	-	-	-	585	-	585	9,711	-	9,711	56,397	-	56,397
-	-	-	-	-	-	-	-	-	-	-	-	-	-	-	-	-	-
-	-	-	-	-	-	-	-	-	29	-	29	-	-	-	46	-	46
-	-	-	-	-	-	-	-	-	-	-	-	-	-	-	-	-	-
-	-	-	190,303	854	189,449	179,698	179,698	-	-	-	-	1,022	451	571	3,087	735	2,352
-	-	-	111,246	-	111,246	-	-	-	-	-	-	-	-	-	-	-	-
-	-	-	-	-	-	-	-	-	-	-	-	-	-	-	-	-	-
-	-	-	3,667	-	3,667	-	-	-	-	-	-	-	-	-	312	312	-
-	-	-	1,064	-	1,064	-	-	-	-	-	-	-	-	-	-	-	-
-	-	-	1,500	-	1,500	-	-	-	-	-	-	112	-	112	840	-	840
-	-	-	-	-	-	-	-	-	-	-	-	-	-	-	-	-	-
-	-	-	-	-	-	-	-	-	-	-	-	111	-	111	-	-	-
-	-	-	103	-	103	-	-	-	-	-	-	-	-	-	-	-	-
-	-	-	72,723	854	71,869	179,698	179,698	-	-	-	-	799	451	348	1,935	423	1,512
214,214	212,387	1,827	63,267	23,834	39,433	-	-	-	106,074	89,816	16,258	136,260	60,740	75,520	103,186	75,421	27,765
29	29	-	1,045	-	1,045	-	-	-	3,278	1,580	1,698	2,992	21	2,971	123	73	50
113,300	113,261	39	6,663	4,472	2,191	-	-	-	22,196	21,488	708	8,590	8,572	18	17,591	17,533	58
2,530	2,401	129	6,007	839	5,168	-	-	-	13,678	12,656	1,022	24,586	24,082	504	48,441	32,161	16,280
89,171	88,818	353	4,131	48	4,083	-	-	-	23,010	16,329	6,681	16,466	12,828	3,638	6,572	1,237	5,335
-	-	-	-	-	-	-	-	-	-	-	-	-	-	-	-	-	-
-	-	-	-	-	-	-	-	-	67	67	-	-	98	98	-	867	867
10	10	-	-	-	-	-	-	-	-	-	-	-	-	-	-	-	-
-	-	-	30	-	30	-	-	-	-	-	-	118	118	-	1,156	1,156	-
6,491	5,698	793	26,966	8,882	18,084	-	-	-	22,745	21,358	1,387	71,777	10,630	61,147	11,923	10,247	1,676
-	-	-	1,440	-	1,440	-	-	-	30	10	20	81	58	23	57	45	12
1,951	1,529	422	8,289	7,108	1,181	-	-	-	17,450	15,726	1,724	6,738	3,347	3,391	9,938	7,978	1,960
514	495	19	7,547	1,512	6,035	-	-	-	651	440	211	3,526	130	3,396	3,950	3,097	853
112	104	8	1,149	973	176	-	-	-	2,955	162	2,793	1,288	856	432	2,004	1,027	977
-	-	-	-	-	-	-	-	-	14	-	14	-	-	-	63	-	63
106	42	64	-	-	-	-	-	-	-	-	-	-	-	-	501	-	501
5,614	3,829	1,785	170,832	123,236	47,596	-	-	-	42,584	25,720	16,864	152,908	80,954	71,954	74,046	52,679	21,367
1,371	-	1,371	568	85	483	-	-	-	6	6	-	334	-	334	195	121	74
26	26	-	3,279	109	3,170	-	-	-	-	-	-	-	-	-	130	130	-
-	-	-	6,718	-	6,718	-	-	-	4,810	4,026	784	680	-	680	1,285	1,077	208
176	55	121	8,267	1,455	6,812	-	-	-	1,078	1,078	-	8,816	556	8,260	1,906	1,781	125
-	-	-	-	-	-	-	-	-	-	-	-	-	-	-	-	-	-
-	-	-	600	600	-	-	-	-	1,471	1,471	-	50	50	-	700	700	-
-	-	-	-	-	-	-	-	-	24	-	24	-	-	-	-	-	-
-	-	-	-	-	-	-	-	-	-	-	-	-	-	-	-	-	-
-	-	-	5,542	5,433	109	-	-	-	-	-	-	-	-	-	-	-	-
-	-	-	1,988	-	1,988	-	-	-	3,300	3,300	-	-	-	-	-	-	-
-	-	-	6,712	5,241	1,471	-	-	-	-	-	-	-	-	-	-	-	-
1,765	1,765	-	106,477	82,102	24,375	-	-	-	26,628	11,176	15,452	87,675	49,662	38,013	34,823	27,084	7,739
-	-	-	314	-	314	-	-	-	141	141	-	647	94	553	1,736	763	973
2,276	1,983	293	30,367	28,211	2,156	-	-	-	5,126	4,522	604	54,706	30,592	24,114	33,271	21,023	12,248
29,895	1,471	28,424	5,003	2,082	2,921	-	-	-	15,940	15,372	568	4,335	303	4,032	17,495	14,024	3,471
-	-	-	208	208	-	-	-	-	14,792	14,792	-	116	116	-	5,969	4,553	1,416
1,405	1,345	60	218	218	-	-	-	-	499	64	435	408	8	400	9,715	8,509	1,206
393	-	393	12	-	12	-	-	-	191	177	14	193	91	102	201	108	93
16,500	-	16,500	444	-	444	-	-	-	238	238	-	-	-	-	-	-	-
11,153	63	11,090	2,736	459	2,277	-	-	-	10	-	10	3,549	19	3,530	885	784	101
63	63	-	1,311	1,197	114	-	-	-	29	29	-	69	69	-	70	70	-
-	-	-	-	-	-	-	-	-	-	-	-	-	-	-	-	-	-
-	-	-	-	-	-	-	-	-	-	-	-	-	-	-	-	-	-
381	-	381	74	-	74	-	-	-	181	72	109	-	-	-	655	-	655
4,950	1,602	3,348	20,365	11,802	8,563	-	-	-	11,624	2,198	9,426	16,288	3,485	12,803	46,879	9,202	37,677
-	-	-	-	-	-	-	-	-	-	-	-	-	-	-	10	10	-
40	8	32	1,246	161	1,085	-	-	-	170	-	170	208	57	151	1,784	1,167	617
10	-	10	3,408	1,312	2,096	-	-	-	502	244	258	216	14	202	5,630	39	5,591
2,781	99	2,682	3,319	679	2,640	-	-	-	4,563	852	3,711	7,793	240	7,553	11,484	1,022	10,462
98	-	98	-	-	-	-	-	-	318	18	300	96	-	96	706	-	706
1,545	1,475	70	9,481	9,227	254	-	-	-	5,721	781	4,940	7,166	3,094	4,072	13,592	6,639	6,953
165	-	165	2,561	266	2,295	-	-	-	174	156	18	74	10	64	2,001	140	1,861
311	20	291	350	157	193	-	-	-	176	147	29	735	70	665	11,672	185	11,487
5,861	76	5,785	54,150	46,533	7,617	20,883	20,883	-	79,155	65,138	14,017	15,525	13,472	2,053	12,879	4,037	8,842
3,796	52	3,744	13,129	13,129	-	20,883	20,883	-	29,622	22,680	6,942	2,842	1,766	1,076	2,206	179	2,027
-	-	-	32,643	32,572	71	-	-	-	41,557	41,557	-	644	644	-	684	536	148
123	-	123	601	388	213	-	-	-	-	-	-	151	48	103	3,648	679	2,969
-	-	-	-	-	-	-	-	-	-	-	-	-	-	-	159	-	159
-	-	-	-	-	-	-	-	-	-	-	-	-	-	-	-	-	-
1,904	10	1,894	7,730	444	7,286	-	-	-	7,835	760	7,075	11,412	10,746	666	5,965	2,619	3,346
38	14	24	47	-	47	-	-	-	141	141	-	476	268	208	217	24	193
-	-	-	-	-	-	-	-	-	-	-	-	-	-	-	-	-	-
-	-	-	-	-	-	-	-	-	-	-	-	-	-	-	-	-	-

外貿 海上出入貨物 輸入相手港上位10港
(諸港に分類されたものを除く)

	ポートウルコト			ニューカッスル			ハイポイント			グラッドストーン		
	オーストラリア			オーストラリア			オーストラリア			オーストラリア		
	計	輸出	輸入	計	輸出	輸入	計	輸出	輸入	計	輸出	輸入
合計	3,286,505	-	3,286,505	1,924,809	-	1,924,809	1,531,133	-	1,531,133	1,487,713	-	1,487,713
1 農水産品	-	-	-	-	-	-	-	-	-	-	-	-
1 麦	-	-	-	-	-	-	-	-	-	-	-	-
2 米	-	-	-	-	-	-	-	-	-	-	-	-
3 とうもろこし	-	-	-	-	-	-	-	-	-	-	-	-
4 豆類	-	-	-	-	-	-	-	-	-	-	-	-
5 その他雑穀	-	-	-	-	-	-	-	-	-	-	-	-
6 野菜・果物	-	-	-	-	-	-	-	-	-	-	-	-
7 綿花	-	-	-	-	-	-	-	-	-	-	-	-
8 その他農産品	-	-	-	-	-	-	-	-	-	-	-	-
9 羊毛	-	-	-	-	-	-	-	-	-	-	-	-
10 その他畜産品	-	-	-	-	-	-	-	-	-	-	-	-
11 水産品	-	-	-	-	-	-	-	-	-	-	-	-
2 林産品	-	-	-	-	-	-	-	-	-	-	-	-
12 原木	-	-	-	-	-	-	-	-	-	-	-	-
13 製材	-	-	-	-	-	-	-	-	-	-	-	-
14 樹脂類	-	-	-	-	-	-	-	-	-	-	-	-
15 木材チップ	-	-	-	-	-	-	-	-	-	-	-	-
16 その他林産品	-	-	-	-	-	-	-	-	-	-	-	-
17 薪炭	-	-	-	-	-	-	-	-	-	-	-	-
3 鉱産品	3,198,331	-	3,198,331	1,924,809	-	1,924,809	1,531,133	-	1,531,133	1,487,713	-	1,487,713
18 石炭	104,741	-	104,741	1,847,865	-	1,847,865	1,438,109	-	1,438,109	1,487,713	-	1,487,713
19 鉄鉱石	3,093,590	-	3,093,590	76,944	-	76,944	93,024	-	93,024	-	-	-
20 金属鉱	-	-	-	-	-	-	-	-	-	-	-	-
21 砂利・砂	-	-	-	-	-	-	-	-	-	-	-	-
22 石材	-	-	-	-	-	-	-	-	-	-	-	-
23 原油	-	-	-	-	-	-	-	-	-	-	-	-
24 りん鉱石	-	-	-	-	-	-	-	-	-	-	-	-
25 石灰石	-	-	-	-	-	-	-	-	-	-	-	-
26 原塩	-	-	-	-	-	-	-	-	-	-	-	-
27 非金属鉱物	-	-	-	-	-	-	-	-	-	-	-	-
4 金属機械工業品	88,174	-	88,174	-	-	-	-	-	-	-	-	-
28 鉄鋼	88,174	-	88,174	-	-	-	-	-	-	-	-	-
29 鋼材	-	-	-	-	-	-	-	-	-	-	-	-
30 非鉄金属	-	-	-	-	-	-	-	-	-	-	-	-
31 金属製品	-	-	-	-	-	-	-	-	-	-	-	-
32 鉄道車両	-	-	-	-	-	-	-	-	-	-	-	-
33 完成自動車	-	-	-	-	-	-	-	-	-	-	-	-
34 その他輸送用車両	-	-	-	-	-	-	-	-	-	-	-	-
35 二輪自動車	-	-	-	-	-	-	-	-	-	-	-	-
36 自動車部品	-	-	-	-	-	-	-	-	-	-	-	-
37 その他輸送機械	-	-	-	-	-	-	-	-	-	-	-	-
38 産業機械	-	-	-	-	-	-	-	-	-	-	-	-
39 電気機械	-	-	-	-	-	-	-	-	-	-	-	-
40 測量・光学・医療用機械	-	-	-	-	-	-	-	-	-	-	-	-
41 事務用機器	-	-	-	-	-	-	-	-	-	-	-	-
42 その他機械	-	-	-	-	-	-	-	-	-	-	-	-
5 化学工業品	-	-	-	-	-	-	-	-	-	-	-	-
43 陶磁器	-	-	-	-	-	-	-	-	-	-	-	-
44 セメント	-	-	-	-	-	-	-	-	-	-	-	-
45 ガラス類	-	-	-	-	-	-	-	-	-	-	-	-
46 窯業品	-	-	-	-	-	-	-	-	-	-	-	-
47 重油	-	-	-	-	-	-	-	-	-	-	-	-
48 石油製品	-	-	-	-	-	-	-	-	-	-	-	-
49 LNG(液化天然ガス)	-	-	-	-	-	-	-	-	-	-	-	-
50 LPG(液化石油ガス)	-	-	-	-	-	-	-	-	-	-	-	-
51 その他石油製品	-	-	-	-	-	-	-	-	-	-	-	-
52 コークス	-	-	-	-	-	-	-	-	-	-	-	-
53 石炭製品	-	-	-	-	-	-	-	-	-	-	-	-
54 化学薬品	-	-	-	-	-	-	-	-	-	-	-	-
55 化学肥料	-	-	-	-	-	-	-	-	-	-	-	-
56 染料・塗料・合成樹脂・その他化学工業品	-	-	-	-	-	-	-	-	-	-	-	-
6 軽工業品	-	-	-	-	-	-	-	-	-	-	-	-
57 紙・パルプ	-	-	-	-	-	-	-	-	-	-	-	-
58 糸及び紡績半製品	-	-	-	-	-	-	-	-	-	-	-	-
59 その他繊維工業品	-	-	-	-	-	-	-	-	-	-	-	-
60 砂糖	-	-	-	-	-	-	-	-	-	-	-	-
61 製造食品	-	-	-	-	-	-	-	-	-	-	-	-
62 飲料	-	-	-	-	-	-	-	-	-	-	-	-
63 水	-	-	-	-	-	-	-	-	-	-	-	-
64 たばこ	-	-	-	-	-	-	-	-	-	-	-	-
65 その他食料工業品	-	-	-	-	-	-	-	-	-	-	-	-
7 雑工業品	-	-	-	-	-	-	-	-	-	-	-	-
66 かん具	-	-	-	-	-	-	-	-	-	-	-	-
67 衣服・身廻品・はきもの	-	-	-	-	-	-	-	-	-	-	-	-
68 文房具・運動娯楽用品・楽器	-	-	-	-	-	-	-	-	-	-	-	-
69 家具装備品	-	-	-	-	-	-	-	-	-	-	-	-
70 その他日用品	-	-	-	-	-	-	-	-	-	-	-	-
71 ゴム製品	-	-	-	-	-	-	-	-	-	-	-	-
72 木製品	-	-	-	-	-	-	-	-	-	-	-	-
73 その他製造工業品	-	-	-	-	-	-	-	-	-	-	-	-
8 特殊品	-	-	-	-	-	-	-	-	-	-	-	-
74 金属くず	-	-	-	-	-	-	-	-	-	-	-	-
75 再利用資材	-	-	-	-	-	-	-	-	-	-	-	-
76 動植物性製造飼肥料	-	-	-	-	-	-	-	-	-	-	-	-
77 廃棄物	-	-	-	-	-	-	-	-	-	-	-	-
78 廃土砂	-	-	-	-	-	-	-	-	-	-	-	-
79 輸送用容器	-	-	-	-	-	-	-	-	-	-	-	-
80 取合せ品	-	-	-	-	-	-	-	-	-	-	-	-
9 分類不能のもの	-	-	-	-	-	-	-	-	-	-	-	-
81 分類不能のもの	-	-	-	-	-	-	-	-	-	-	-	-

ダンピア			ポートヘッドランド			プサン(釜山)			ツバラオ			ボンタン			シャンハイ(上海)		
オーストラリア			オーストラリア			韓国			ブラジル			インドネシア			中国		
海上出入貨物			海上出入貨物			海上出入貨物			海上出入貨物			海上出入貨物			海上出入貨物		
計	輸出	輸入	計	輸出	輸入	計	輸出	輸入	計	輸出	輸入	計	輸出	輸入	計	輸出	輸入
1,349,752	6,050	1,343,702	1,286,367	51,486	1,234,881	2,181,303	1,116,641	1,064,662	940,662	0	940,662	820,738	-	820,738	1,385,240	682,383	702,857
-	-	-	-	-	-	46,169	499	45,670	-	-	-	-	-	-	16,047	406	15,641
-	-	-	-	-	-	182	-	182	-	-	-	-	-	-	-	-	-
-	-	-	-	-	-	53	-	53	-	-	-	-	-	-	-	-	-
-	-	-	-	-	-	3,027	-	3,027	-	-	-	-	-	-	29	10	19
-	-	-	-	-	-	881	-	881	-	-	-	-	-	-	-	-	-
-	-	-	-	-	-	5,130	-	5,130	-	-	-	-	-	-	9,238	-	9,238
-	-	-	-	-	-	-	-	-	-	-	-	-	-	-	-	-	-
-	-	-	-	-	-	5,254	170	5,084	-	-	-	-	-	-	4,087	44	4,043
-	-	-	-	-	-	8,494	230	8,264	-	-	-	-	-	-	1,470	-	1,470
-	-	-	-	-	-	23,148	99	23,049	-	-	-	-	-	-	1,223	352	871
-	-	-	-	-	-	6,136	-	6,136	-	-	-	-	-	-	31,181	-	31,181
-	-	-	-	-	-	3,006	-	3,006	-	-	-	-	-	-	822	-	822
-	-	-	-	-	-	2,689	-	2,689	-	-	-	-	-	-	-	-	-
-	-	-	-	-	-	263	-	263	-	-	-	-	-	-	26,612	-	26,612
-	-	-	-	-	-	113	-	113	-	-	-	-	-	-	52	-	52
-	-	-	-	-	-	12	-	12	-	-	-	-	-	-	342	-	342
-	-	-	-	-	-	53	-	53	-	-	-	-	-	-	3,353	-	3,353
752,390	-	752,390	1,234,881	-	1,234,881	91,213	6,992	84,221	940,662	-	940,662	-	-	-	17,735	3,740	13,995
-	-	-	196,849	-	196,849	2,174	-	2,174	174,586	-	174,586	-	-	-	35	-	35
752,390	-	752,390	1,038,032	-	1,038,032	191	-	191	766,076	-	766,076	-	-	-	37	-	37
-	-	-	-	-	-	7,530	326	7,204	-	-	-	-	-	-	403	366	37
-	-	-	-	-	-	5,323	121	5,202	-	-	-	-	-	-	371	-	371
-	-	-	-	-	-	3,304	-	3,304	-	-	-	-	-	-	112	-	112
-	-	-	-	-	-	-	-	-	-	-	-	-	-	-	-	-	-
-	-	-	-	-	-	144	-	144	-	-	-	-	-	-	1,860	-	1,860
-	-	-	-	-	-	110	-	110	-	-	-	-	-	-	217	-	217
-	-	-	-	-	-	72,437	6,545	65,892	-	-	-	-	-	-	1,600	-	1,600
6,050	6,050	-	51,486	51,486	-	889,706	457,079	432,627	-	-	-	-	-	-	13,100	3,374	9,726
-	-	-	-	-	-	61,519	2,926	58,593	-	-	-	-	-	-	9,350	229	9,121
-	-	-	-	-	-	200,557	171,356	29,201	-	-	-	-	-	-	305,482	283,331	22,151
-	-	-	-	-	-	173,838	81,586	92,252	-	-	-	-	-	-	44,178	9,698	34,480
6,050	6,050	-	51,486	51,486	-	95,709	47,229	48,480	-	-	-	-	-	-	51,180	17,576	33,604
-	-	-	-	-	-	252	92	160	-	-	-	-	-	-	48	-	48
-	-	-	-	-	-	1,518	1,072	446	-	-	-	-	-	-	295	167	128
-	-	-	-	-	-	68	-	68	-	-	-	-	-	-	61	-	61
-	-	-	-	-	-	2,199	2,155	44	-	-	-	-	-	-	294	28	266
-	-	-	-	-	-	211,130	57,098	154,032	-	-	-	-	-	-	220,657	18,561	202,096
-	-	-	-	-	-	1,072	505	567	-	-	-	-	-	-	4,757	54	4,703
-	-	-	-	-	-	78,167	53,734	24,433	-	-	-	-	-	-	66,515	32,652	33,863
-	-	-	-	-	-	50,021	29,052	20,969	-	-	-	-	-	-	31,601	12,506	19,095
-	-	-	-	-	-	12,792	10,148	2,644	-	-	-	-	-	-	8,115	5,886	2,229
-	-	-	-	-	-	153	-	153	-	-	-	-	-	-	96	-	96
-	-	-	-	-	-	711	126	585	-	-	-	-	-	-	674	-	674
591,312	-	591,312	-	-	-	593,453	337,986	255,467	-	-	-	820,738	-	820,738	272,484	151,605	120,879
-	-	-	-	-	-	9,207	4,829	4,378	-	-	-	-	-	-	2,544	210	2,334
-	-	-	-	-	-	1,913	211	1,702	-	-	-	-	-	-	5,014	197	4,817
-	-	-	-	-	-	8,978	93	8,885	-	-	-	-	-	-	1,961	300	1,661
-	-	-	-	-	-	53,474	17,711	35,763	-	-	-	-	-	-	29,737	8,893	20,844
-	-	-	-	-	-	7,232	1,000	6,232	-	-	-	-	-	-	-	-	-
-	-	-	-	-	-	2,467	112	2,355	-	-	-	-	-	-	458	367	91
591,312	-	591,312	-	-	-	23	-	23	-	-	-	774,256	-	774,256	-	-	-
-	-	-	-	-	-	-	-	-	-	-	-	-	-	-	-	-	-
-	-	-	-	-	-	25,076	22,595	2,481	-	-	-	-	-	-	892	316	576
-	-	-	-	-	-	22,166	-	22,166	-	-	-	-	-	-	37	37	-
-	-	-	-	-	-	13,069	12,269	800	-	-	-	-	-	-	2,655	1,975	680
-	-	-	-	-	-	243,234	152,695	90,539	-	-	-	46,482	-	46,482	88,645	34,012	54,633
-	-	-	-	-	-	18,124	3,443	14,681	-	-	-	-	-	-	2,241	37	2,204
-	-	-	-	-	-	188,490	123,028	65,462	-	-	-	-	-	-	138,300	105,261	33,039
-	-	-	-	-	-	43,723	8,383	35,340	-	-	-	-	-	-	40,651	16,785	23,866
-	-	-	-	-	-	5,746	24	5,722	-	-	-	-	-	-	5,748	1,186	4,562
-	-	-	-	-	-	8,566	5,716	2,850	-	-	-	-	-	-	14,197	12,465	1,732
-	-	-	-	-	-	6,233	2,279	3,954	-	-	-	-	-	-	6,472	1,958	4,514
-	-	-	-	-	-	4,797	-	4,797	-	-	-	-	-	-	286	-	286
-	-	-	-	-	-	12,865	230	12,635	-	-	-	-	-	-	13,275	695	12,580
-	-	-	-	-	-	3,859	107	3,752	-	-	-	-	-	-	565	373	192
-	-	-	-	-	-	1,289	12	1,277	-	-	-	-	-	-	14	14	-
-	-	-	-	-	-	15	-	15	-	-	-	-	-	-	-	-	-
-	-	-	-	-	-	353	-	353	-	-	-	-	-	-	94	94	-
-	-	-	-	-	-	287,092	210,080	77,012	-	-	-	-	-	-	124,136	25,181	98,955
-	-	-	-	-	-	239	34	205	-	-	-	-	-	-	1,269	-	1,269
-	-	-	-	-	-	5,004	492	4,512	-	-	-	-	-	-	35,264	1,686	33,578
-	-	-	-	-	-	6,294	1,075	5,219	-	-	-	-	-	-	13,032	1,572	11,460
-	-	-	-	-	-	42,576	3,622	38,954	-	-	-	-	-	-	38,158	4,896	33,262
-	-	-	-	-	-	4,485	2,427	2,058	-	-	-	-	-	-	6,472	4,314	2,158
-	-	-	-	-	-	209,429	199,670	9,759	-	-	-	-	-	-	12,709	7,689	5,020
-	-	-	-	-	-	9,256	209	9,047	-	-	-	-	-	-	10,177	4,563	5,614
-	-	-	-	-	-	9,809	2,551	7,258	-	-	-	-	-	-	7,055	461	6,594
-	-	-	-	-	-	223,811	95,622	128,189	-	-	-	-	-	-	139,703	103,978	35,725
-	-	-	-	-	-	83,233	50,611	32,622	-	-	-	-	-	-	5,320	3,245	2,075
-	-	-	-	-	-	14,844	13,639	1,205	-	-	-	-	-	-	56,789	56,369	420
-	-	-	-	-	-	63,971	924	63,047	-	-	-	-	-	-	10,242	-	10,242
-	-	-	-	-	-	370	370	-	-	-	-	-	-	-	477	338	139
-	-	-	-	-	-	-	-	-	-	-	-	-	-	-	-	-	-
-	-	-	-	-	-	43,433	25,186	18,247	-	-	-	-	-	-	63,871	43,146	20,725
-	-	-	-	-	-	17,960	4,892	13,068	-	-	-	-	-	-	3,004	880	2,124
-	-	-	-	-	-	-	-	-	-	-	-	-	-	-	-	-	-

内貿 海上出入貨物 移出相手港上位10港
(諸港に分類されたものを除く)

	大阪			堺泉北			神戸			東京		
	大阪			大阪			兵庫			東京		
	海上出入貨物			海上出入貨物			海上出入貨物			海上出入貨物		
	計	移出	移入	計	移出	移入	計	移出	移入	計	移出	移入
合計	16,020,048	8,228,537	7,791,511	11,689,999	5,830,396	5,859,603	8,993,380	4,625,336	4,368,044	6,207,499	2,606,097	3,601,402
1 農水産品	4,118	-	4,118	-	-	-	5,196	285	4,911	-	-	-
1 麦	-	-	-	-	-	-	739	22	717	-	-	-
2 米	-	-	-	-	-	-	-	-	-	-	-	-
3 とうもろこし	-	-	-	-	-	-	2,239	39	2,200	-	-	-
4 豆類	238	-	238	-	-	-	159	-	159	-	-	-
5 その他雑穀	-	-	-	-	-	-	-	-	-	-	-	-
6 野菜・果物	35	-	35	-	-	-	254	79	175	-	-	-
7 綿花	-	-	-	-	-	-	-	-	-	-	-	-
8 その他農産品	266	-	266	-	-	-	269	116	153	-	-	-
9 羊毛	-	-	-	-	-	-	-	-	-	-	-	-
10 その他畜産品	165	-	165	-	-	-	252	10	242	-	-	-
11 水産品	3,414	-	3,414	-	-	-	1,284	19	1,265	-	-	-
2 林産品	1,034	-	1,034	1,503	762	741	3,552	2,996	556	-	-	-
12 原木	-	-	-	-	-	-	399	317	82	-	-	-
13 製材	-	-	-	-	-	-	265	-	265	-	-	-
14 樹脂類	876	-	876	-	-	-	2,888	2,679	209	-	-	-
15 木材チップ	-	-	-	1,503	762	741	-	-	-	-	-	-
16 その他林産品	-	-	-	-	-	-	-	-	-	-	-	-
17 薪炭	158	-	158	-	-	-	-	-	-	-	-	-
3 鉱産品	46,160	34,690	11,470	34,896	32,946	1,950	7,745	1,835	5,910	-	-	-
18 石炭	10,798	10,690	108	-	-	-	-	-	-	-	-	-
19 鉄鉱石	6,007	-	6,007	-	-	-	-	-	-	-	-	-
20 金属鉱	504	-	504	-	-	-	2,679	39	2,640	-	-	-
21 砂利・砂	24,000	24,000	-	32,946	32,946	-	-	-	-	-	-	-
22 石材	74	-	74	-	-	-	208	208	-	-	-	-
23 原油	-	-	-	-	-	-	-	-	-	-	-	-
24 りん鉱石	-	-	-	-	-	-	-	-	-	-	-	-
25 石灰石	-	-	-	-	-	-	-	-	-	-	-	-
26 原塩	-	-	-	-	-	-	-	-	-	-	-	-
27 非金属鉱物	4,777	-	4,777	1,950	-	1,950	4,858	1,588	3,270	-	-	-
4 金属機械工業品	15,654,310	7,909,701	7,744,609	11,289,230	5,777,492	5,511,738	8,552,609	4,389,601	4,163,008	6,178,217	2,585,349	3,592,868
28 鉄鋼	3,829	2,076	1,753	-	-	-	4,299	3,831	468	-	-	-
29 鋼材	261,168	79,108	182,060	321,836	224,367	97,469	138,410	34,682	103,728	213,202	131,664	81,538
30 非鉄金属	3,359	-	3,359	-	-	-	1,907	1,104	803	-	-	-
31 金属製品	1,929	1,642	287	11,293	400	10,893	16,466	15,523	943	-	-	-
32 鉄道車両	-	-	-	-	-	-	-	-	-	-	-	-
33 完成自動車	15,381,115	7,825,210	7,555,905	10,955,430	5,552,670	5,402,760	8,209,755	4,191,460	4,018,295	5,964,645	2,453,315	3,511,330
34 その他輸送用車両	-	-	-	-	-	-	110	-	110	-	-	-
35 二輪自動車	-	-	-	-	-	-	390	382	8	-	-	-
36 自動車部品	542	-	542	-	-	-	142,389	115,855	26,534	-	-	-
37 その他輸送機械	-	-	-	-	-	-	100	100	-	-	-	-
38 産業機械	1,792	1,665	127	671	55	616	31,943	20,292	11,651	-	-	-
39 電気機械	564	-	564	-	-	-	6,184	5,815	369	-	-	-
40 測量・光学・医療用機械	-	-	-	-	-	-	650	551	99	370	370	-
41 事務用機器	12	-	12	-	-	-	-	-	-	-	-	-
42 その他機械	-	-	-	-	-	-	6	6	-	-	-	-
5 化学工業品	296,613	283,874	12,739	363,266	18,604	344,662	194,005	144,800	49,205	19,392	19,375	17
43 陶磁器	-	-	-	-	-	-	323	108	215	-	-	-
44 セメント	277,141	277,141	-	1,513	1,513	-	3,575	3,538	37	13,734	13,734	-
45 ガラス類	-	-	-	-	-	-	53	16	37	-	-	-
46 窯業品	106	-	106	-	-	-	2,587	2,279	308	-	-	-
47 重油	500	500	-	41,657	-	41,657	-	-	-	-	-	-
48 石油製品	6,923	1,507	5,416	73,398	-	73,398	4,053	53	4,000	-	-	-
49 LNG(液化天然ガス)	-	-	-	-	-	-	-	-	-	-	-	-
50 LPG(液化石油ガス)	18	-	18	-	-	-	631	6	625	-	-	-
51 その他石油製品	-	-	-	-	-	-	936	936	-	-	-	-
52 コークス	3,472	3,059	413	193,946	12,436	181,510	21,506	19,879	1,627	5,609	5,609	-
53 石炭製品	-	-	-	2,450	-	2,450	-	-	-	-	-	-
54 化学薬品	6,411	1,667	4,744	50,302	4,655	45,647	82,444	60,935	21,509	49	32	17
55 化学肥料	1,599	-	1,599	-	-	-	3,522	3,522	-	-	-	-
56 染料・塗料・合成樹脂・その他化学工業品	443	-	443	-	-	-	74,375	53,528	20,847	-	-	-
6 軽工業品	817	-	817	-	-	-	12,532	3,622	8,910	-	-	-
57 紙・パルプ	547	-	547	-	-	-	8,184	45	8,119	-	-	-
58 糸及び紡績半製品	-	-	-	-	-	-	1,998	1,998	-	-	-	-
59 その他繊維工業品	-	-	-	-	-	-	172	104	68	-	-	-
60 砂糖	-	-	-	-	-	-	316	-	316	-	-	-
61 製造食品	109	-	109	-	-	-	1,120	1,104	16	-	-	-
62 飲料	161	-	161	-	-	-	593	202	391	-	-	-
63 水	-	-	-	-	-	-	132	132	-	-	-	-
64 たばこ	-	-	-	-	-	-	-	-	-	-	-	-
65 その他食料工業品	-	-	-	-	-	-	37	37	-	-	-	-
7 雑工業品	4,400	-	4,400	-	-	-	60,794	43,074	17,720	8	-	8
66 かん具	-	-	-	-	-	-	55	55	-	-	-	-
67 衣服・身廻品・はきもの	68	-	68	-	-	-	969	472	497	-	-	-
68 文房具・運動娯楽用品・楽器	3,254	-	3,254	-	-	-	207	180	27	-	-	-
69 家具装備品	72	-	72	-	-	-	17,472	804	16,668	-	-	-
70 その他日用品	-	-	-	-	-	-	-	-	-	-	-	-
71 ゴム製品	95	-	95	-	-	-	35,044	34,634	410	8	-	8
72 木製品	863	-	863	-	-	-	161	93	68	-	-	-
73 その他製造工業品	48	-	48	-	-	-	6,886	6,836	50	-	-	-
8 特殊品	12,596	272	12,324	1,104	592	512	156,947	39,123	117,824	9,882	1,373	8,509
74 金属くず	2,014	-	2,014	-	-	-	11,345	8,030	3,315	2,172	-	2,172
75 再利用資材	-	-	-	-	-	-	18,834	18,834	-	-	-	-
76 動植物性製造飼肥料	1,383	-	1,383	-	-	-	41,731	114	41,617	-	-	-
77 廃棄物	-	-	-	-	-	-	22,391	-	22,391	-	-	-
78 廃土砂	-	-	-	-	-	-	-	-	-	7,710	1,373	6,337
79 輸送用容器	359	-	359	-	-	-	8,259	7,136	1,123	-	-	-
80 取合せ品	8,840	272	8,568	1,104	592	512	54,387	5,009	49,378	-	-	-
9 分類不能のもの	-	-	-	-	-	-	-	-	-	-	-	-
81 分類不能のもの	-	-	-	-	-	-	-	-	-	-	-	-

名古屋			三河			松山			茨城			木更津			徳山下松		
愛知			愛知			愛媛			茨城			千葉			山口		
海上出入貨物			海上出入貨物			海上出入貨物			海上出入貨物			海上出入貨物			海上出入貨物		
計	移出	移入	計	移出	移入	計	移出	移入	計	移出	移入	計	移出	移入	計	移出	移入
3,755,418	1,538,974	2,216,444	1,723,349	1,350,110	373,239	2,021,733	929,313	1,092,420	1,124,961	598,288	526,673	651,456	507,152	144,304	#####	388,092	756,520
-	-	-	-	-	-	-	-	-	58,624	10,669	47,955	-	-	-	-	-	-
-	-	-	-	-	-	-	-	-	6,955	2,405	4,550	-	-	-	-	-	-
-	-	-	-	-	-	-	-	-	24,640	6,760	17,880	-	-	-	-	-	-
-	-	-	-	-	-	-	-	-	-	-	-	-	-	-	-	-	-
-	-	-	-	-	-	-	-	-	1,885	-	1,885	-	-	-	-	-	-
-	-	-	-	-	-	-	-	-	-	-	-	-	-	-	-	-	-
-	-	-	-	-	-	-	-	-	17,575	130	17,445	-	-	-	-	-	-
-	-	-	-	-	-	-	-	-	-	-	-	-	-	-	-	-	-
-	-	-	-	-	-	-	-	-	2,990	-	2,990	-	-	-	-	-	-
-	-	-	-	-	-	-	-	-	-	-	-	-	-	-	-	-	-
-	-	-	-	-	-	-	-	-	671	591	80	-	-	-	-	-	-
-	-	-	-	-	-	-	-	-	3,908	783	3,125	-	-	-	-	-	-
-	-	-	1,966	1,966	-	-	-	-	26,210	8,980	17,230	-	-	-	-	-	-
-	-	-	-	-	-	-	-	-	1,975	975	1,000	-	-	-	-	-	-
-	-	-	-	-	-	-	-	-	5,700	65	5,635	-	-	-	-	-	-
-	-	-	-	-	-	-	-	-	11,230	7,590	3,640	-	-	-	-	-	-
-	-	-	1,966	1,966	-	-	-	-	6,955	-	6,955	-	-	-	-	-	-
-	-	-	-	-	-	-	-	-	350	350	-	-	-	-	-	-	-
-	-	-	-	-	-	-	-	-	-	-	-	-	-	-	-	-	-
23,802	-	23,802	1,540	-	1,540	680	680	-	23,695	12,635	11,060	6,988	-	6,988	361,087	337,169	23,918
-	-	-	-	-	-	680	680	-	4,850	4,850	-	-	-	-	335,569	335,569	-
6,042	-	6,042	-	-	-	-	-	-	825	760	65	6,081	-	6,081	-	-	-
-	-	-	-	-	-	-	-	-	130	130	-	-	-	-	-	-	-
7,000	-	7,000	-	-	-	-	-	-	5,125	-	5,125	-	-	-	-	-	-
3,000	-	3,000	-	-	-	-	-	-	-	-	-	-	-	-	-	-	-
-	-	-	-	-	-	-	-	-	-	-	-	-	-	-	-	-	-
-	-	-	-	-	-	-	-	-	-	-	-	-	-	-	-	-	-
-	-	-	-	-	-	-	-	-	390	195	195	-	-	-	1,550	-	1,550
-	-	-	-	-	-	-	-	-	5,135	5,070	65	-	-	-	12,100	1,600	10,500
7,760	-	7,760	1,540	-	1,540	-	-	-	7,240	1,630	5,610	907	-	907	11,868	-	11,868
3,384,249	1,507,469	1,876,780	1,650,348	1,289,171	361,177	1,963,179	893,750	1,069,429	525,736	341,592	184,144	136,495	16,654	119,841	632,437	1,531	630,906
2,418	-	2,418	14,075	14,075	-	-	-	-	2,080	1,950	130	18,665	15,784	2,881	-	-	-
463,699	231,257	232,442	80,678	26,346	54,332	14,382	13,683	699	41,743	9,470	32,273	116,887	-	116,887	632,228	1,346	630,882
-	-	-	-	-	-	-	-	-	1,745	780	965	-	-	-	-	-	-
560	-	560	-	-	-	47	47	-	74,886	21,576	53,310	616	616	-	84	60	24
-	-	-	-	-	-	-	-	-	-	-	-	-	-	-	-	-	-
2,526,330	888,640	1,637,690	1,555,595	1,248,750	306,845	1,948,750	880,020	1,068,730	35,787	19,070	16,717	-	-	-	-	-	-
-	-	-	-	-	-	-	-	-	440	330	110	-	-	-	-	-	-
-	-	-	-	-	-	-	-	-	-	-	-	-	-	-	-	-	-
12,756	10,956	1,800	-	-	-	-	-	-	2,700	25	2,675	-	-	-	-	-	-
378,180	376,310	1,870	-	-	-	-	-	-	270,598	250,470	20,128	-	-	-	-	-	-
306	306	-	-	-	-	-	-	-	54,549	13,929	40,620	327	254	73	125	125	-
-	-	-	-	-	-	-	-	-	38,892	23,757	15,135	-	-	-	-	-	-
-	-	-	-	-	-	-	-	-	2,316	235	2,081	-	-	-	-	-	-
-	-	-	-	-	-	-	-	-	-	-	-	-	-	-	-	-	-
107,098	30,545	76,553	60,175	58,973	1,202	55,340	34,283	21,057	165,169	86,273	78,896	498,973	490,498	8,475	140,252	43,845	96,407
-	-	-	-	-	-	-	-	-	1,690	1,365	325	-	-	-	-	-	-
6,804	6,804	-	-	-	-	-	-	-	4,555	1,650	2,905	1,493	1,493	-	4,375	4,375	-
3,000	3,000	-	-	-	-	-	-	-	11,749	33	11,716	-	-	-	8,750	-	8,750
-	-	-	-	-	-	-	-	-	31,580	19,400	12,180	-	-	-	-	-	-
11,733	2,033	9,700	-	-	-	3,109	3,109	-	-	-	-	1,000	-	1,000	28,593	9,833	18,760
5,030	3,477	1,553	47,048	45,846	1,202	11,650	-	11,650	-	-	-	4,141	4,141	-	306	306	-
-	-	-	-	-	-	30,674	30,674	-	-	-	-	-	-	-	-	-	-
510	-	510	-	-	-	-	-	-	-	-	-	-	-	-	26,040	-	26,040
15,915	13,315	2,600	6,493	6,493	-	-	-	-	175	175	-	492,339	484,864	7,475	29,851	29,331	520
63,521	1,331	62,190	-	-	-	-	-	-	260	260	-	-	-	-	-	-	-
585	585	-	6,634	6,634	-	9,637	500	9,137	22,985	21,075	1,910	-	-	-	42,337	-	42,337
-	-	-	-	-	-	-	-	-	50,365	21,920	28,445	-	-	-	-	-	-
-	-	-	-	-	-	270	270	-	41,810	20,395	21,415	-	-	-	-	-	-
-	-	-	-	-	-	-	-	-	132,320	51,247	81,073	-	-	-	-	-	-
-	-	-	-	-	-	-	-	-	64,835	35,100	29,735	-	-	-	-	-	-
-	-	-	-	-	-	-	-	-	-	-	-	-	-	-	-	-	-
-	-	-	-	-	-	-	-	-	15,730	1,145	14,585	-	-	-	-	-	-
-	-	-	-	-	-	-	-	-	29,457	3,839	25,618	-	-	-	-	-	-
-	-	-	-	-	-	-	-	-	22,298	11,163	11,135	-	-	-	-	-	-
-	-	-	-	-	-	-	-	-	-	-	-	-	-	-	-	-	-
-	-	-	-	-	-	-	-	-	-	-	-	-	-	-	-	-	-
-	-	-	-	-	-	-	-	-	84,200	44,415	39,785	-	-	-	-	-	-
-	-	-	-	-	-	-	-	-	-	-	-	-	-	-	-	-	-
-	-	-	-	-	-	-	-	-	130	65	65	-	-	-	-	-	-
-	-	-	-	-	-	-	-	-	5,920	975	4,945	-	-	-	-	-	-
-	-	-	-	-	-	-	-	-	19,350	17,855	1,495	-	-	-	-	-	-
-	-	-	-	-	-	-	-	-	260	-	260	-	-	-	-	-	-
-	-	-	-	-	-	-	-	-	15,190	14,820	370	-	-	-	-	-	-
-	-	-	-	-	-	-	-	-	25,615	10,060	15,555	-	-	-	-	-	-
-	-	-	-	-	-	-	-	-	17,735	640	17,095	-	-	-	-	-	-
240,269	960	239,309	9,320	-	9,320	2,534	600	1,934	109,007	42,477	66,530	9,000	-	9,000	10,836	5,547	5,289
6,297	-	6,297	700	-	700	2,534	600	1,934	11,960	4,745	7,215	-	-	-	10,836	5,547	5,289
-	-	-	-	-	-	-	-	-	14,745	2,730	12,015	9,000	-	9,000	-	-	-
10,052	-	10,052	-	-	-	-	-	-	8,935	4,235	4,700	-	-	-	-	-	-
-	-	-	-	-	-	-	-	-	-	-	-	-	-	-	-	-	-
-	-	-	8,620	-	8,620	-	-	-	-	-	-	-	-	-	-	-	-
-	-	-	-	-	-	-	-	-	58,450	29,270	29,180	-	-	-	-	-	-
223,920	960	222,960	-	-	-	-	-	-	14,917	1,497	13,420	-	-	-	-	-	-
-	-	-	-	-	-	-	-	-	-	-	-	-	-	-	-	-	-

内貿 海上出入貨物 移入相手港上位10港

(諸港に分類されたものを除く)

	大阪			堺泉北			神戸			東京		
	大阪			大阪			兵庫			東京		
	海上出入貨物			海上出入貨物			海上出入貨物			海上出入貨物		
	計	移出	移入	計	移出	移入	計	移出	移入	計	移出	移入
合計	16,020,048	8,228,537	7,791,511	11,689,999	5,830,396	5,859,603	8,993,380	4,625,336	4,368,044	6,207,499	2,606,097	3,601,402
1 農水産品	4,118	-	4,118	-	-	-	5,196	285	4,911	-	-	-
1 麦	-	-	-	-	-	-	739	22	717	-	-	-
2 米	-	-	-	-	-	-	-	-	-	-	-	-
3 とうもろこし	-	-	-	-	-	-	2,239	39	2,200	-	-	-
4 豆類	238	-	238	-	-	-	159	-	159	-	-	-
5 その他雑穀	-	-	-	-	-	-	-	-	-	-	-	-
6 野菜・果物	35	-	35	-	-	-	254	79	175	-	-	-
7 綿花	-	-	-	-	-	-	-	-	-	-	-	-
8 その他農産品	266	-	266	-	-	-	269	116	153	-	-	-
9 羊毛	-	-	-	-	-	-	-	-	-	-	-	-
10 その他畜産品	165	-	165	-	-	-	252	10	242	-	-	-
11 水産品	3,414	-	3,414	-	-	-	1,284	19	1,265	-	-	-
2 林産品	1,034	-	1,034	1,503	762	741	3,552	2,996	556	-	-	-
12 原木	-	-	-	-	-	-	399	317	82	-	-	-
13 製材	-	-	-	-	-	-	265	-	265	-	-	-
14 樹脂類	876	-	876	-	-	-	2,888	2,679	209	-	-	-
15 木材チップ	-	-	-	1,503	762	741	-	-	-	-	-	-
16 その他林産品	-	-	-	-	-	-	-	-	-	-	-	-
17 薪炭	158	-	158	-	-	-	-	-	-	-	-	-
3 鉱産品	46,160	34,690	11,470	34,896	32,946	1,950	7,745	1,835	5,910	-	-	-
18 石炭	10,798	10,690	108	-	-	-	-	-	-	-	-	-
19 鉄鉱石	6,007	-	6,007	-	-	-	-	-	-	-	-	-
20 金属鉱	504	-	504	-	-	-	2,679	39	2,640	-	-	-
21 砂利・砂	24,000	24,000	-	32,946	32,946	-	-	-	-	-	-	-
22 石材	74	-	74	-	-	-	208	208	-	-	-	-
23 原油	-	-	-	-	-	-	-	-	-	-	-	-
24 リン鉱石	-	-	-	-	-	-	-	-	-	-	-	-
25 石灰石	-	-	-	-	-	-	-	-	-	-	-	-
26 原塩	-	-	-	-	-	-	-	-	-	-	-	-
27 非金属鉱物	4,777	-	4,777	1,950	-	1,950	4,858	1,588	3,270	-	-	-
4 金属機械工業品	15,654,310	7,909,701	7,744,609	11,289,230	5,777,492	5,511,738	8,552,609	4,389,601	4,163,008	6,178,217	2,585,349	3,592,868
28 鉄鋼	3,829	2,076	1,753	-	-	-	4,299	3,831	468	-	-	-
29 鋼材	261,168	79,108	182,060	321,836	224,367	97,469	138,410	34,682	103,728	213,202	131,664	81,538
30 非鉄金属	3,359	-	3,359	-	-	-	1,907	1,104	803	-	-	-
31 金属製品	1,929	1,642	287	11,293	400	10,893	16,466	15,523	943	-	-	-
32 鉄道車両	-	-	-	-	-	-	-	-	-	-	-	-
33 完成自動車	15,381,115	7,825,210	7,555,905	10,955,430	5,552,670	5,402,760	8,209,755	4,191,460	4,018,295	5,964,645	2,453,315	3,511,330
34 その他輸送用車両	-	-	-	-	-	-	110	-	110	-	-	-
35 二輪自動車	-	-	-	-	-	-	390	382	8	-	-	-
36 自動車部品	542	-	542	-	-	-	142,389	115,855	26,534	-	-	-
37 その他輸送機械	-	-	-	-	-	-	100	100	-	-	-	-
38 産業機械	1,792	1,665	127	671	55	616	31,943	20,292	11,651	-	-	-
39 電気機械	564	-	564	-	-	-	6,184	5,815	369	-	-	-
40 測量・光学・医療用機械	-	-	-	-	-	-	650	551	99	370	370	-
41 事務用機器	12	-	12	-	-	-	-	-	-	-	-	-
42 その他機械	-	-	-	-	-	-	6	6	-	-	-	-
5 化学工業品	296,613	283,874	12,739	363,266	18,604	344,662	194,005	144,800	49,205	19,392	19,375	17
43 陶磁器	-	-	-	-	-	-	323	108	215	-	-	-
44 セメント	277,141	277,141	-	1,513	1,513	-	3,575	3,538	37	13,734	13,734	-
45 ガラス類	-	-	-	-	-	-	53	16	37	-	-	-
46 窯業品	106	-	106	-	-	-	2,587	2,279	308	-	-	-
47 重油	500	500	-	41,657	-	41,657	-	-	-	-	-	-
48 石油製品	6,923	1,507	5,416	73,398	-	73,398	4,053	53	4,000	-	-	-
49 LNG(液化天然ガス)	-	-	-	-	-	-	-	-	-	-	-	-
50 LPG(液化石油ガス)	18	-	18	-	-	-	631	6	625	-	-	-
51 その他石油製品	-	-	-	-	-	-	936	936	-	-	-	-
52 コークス	3,472	3,059	413	193,946	12,436	181,510	21,506	19,879	1,627	5,609	5,609	-
53 石炭製品	-	-	-	2,450	-	2,450	-	-	-	-	-	-
54 化学薬品	6,411	1,667	4,744	50,302	4,655	45,647	82,444	60,935	21,509	49	32	17
55 化学肥料	1,599	-	1,599	-	-	-	3,522	3,522	-	-	-	-
56 染料・塗料・合成樹脂・その他化学工業品	443	-	443	-	-	-	74,375	53,528	20,847	-	-	-
6 軽工業品	817	-	817	-	-	-	12,532	3,622	8,910	-	-	-
57 紙・パルプ	547	-	547	-	-	-	8,184	45	8,119	-	-	-
58 糸及び紡績半製品	-	-	-	-	-	-	1,998	1,998	-	-	-	-
59 その他繊維工業品	-	-	-	-	-	-	172	104	68	-	-	-
60 砂糖	-	-	-	-	-	-	316	-	316	-	-	-
61 製造食品	109	-	109	-	-	-	1,120	1,104	16	-	-	-
62 飲料	161	-	161	-	-	-	593	202	391	-	-	-
63 水	-	-	-	-	-	-	132	132	-	-	-	-
64 たばこ	-	-	-	-	-	-	-	-	-	-	-	-
65 その他食料工業品	-	-	-	-	-	-	37	37	-	-	-	-
7 雑工業品	4,400	-	4,400	-	-	-	60,794	43,074	17,720	8	-	8
66 かん具	-	-	-	-	-	-	55	55	-	-	-	-
67 衣服・身廻品・はきもの	68	-	68	-	-	-	969	472	497	-	-	-
68 文房具・運動娯楽用品・楽器	3,254	-	3,254	-	-	-	207	180	27	-	-	-
69 家具装飾品	72	-	72	-	-	-	17,472	804	16,668	-	-	-
70 その他日用品	-	-	-	-	-	-	-	-	-	-	-	-
71 ゴム製品	95	-	95	-	-	-	35,044	34,634	410	8	-	8
72 木製品	863	-	863	-	-	-	161	93	68	-	-	-
73 その他製造工業品	48	-	48	-	-	-	6,886	6,836	50	-	-	-
8 特殊品	12,596	272	12,324	1,104	592	512	156,947	39,123	117,824	9,882	1,373	8,509
74 金属くず	2,014	-	2,014	-	-	-	11,345	8,030	3,315	2,172	-	2,172
75 再利用資材	-	-	-	-	-	-	18,834	18,834	-	-	-	-
76 動植物性製造飼肥料	1,383	-	1,383	-	-	-	41,731	114	41,617	-	-	-
77 廃棄物	-	-	-	-	-	-	22,391	-	22,391	-	-	-
78 廃土砂	-	-	-	-	-	-	-	-	-	7,710	1,373	6,337
79 輸送用容器	359	-	359	-	-	-	8,259	7,136	1,123	-	-	-
80 取合せ品	8,840	272	8,568	1,104	592	512	54,387	5,009	49,378	-	-	-
9 分類不能のもの	-	-	-	-	-	-	-	-	-	-	-	-
81 分類不能のもの	-	-	-	-	-	-	-	-	-	-	-	-

名古屋			松山			徳山下松			水島			大分			宇部		
愛知			愛媛			山口			岡山			大分			山口		
海上出入貨物			海上出入貨物			海上出入貨物			海上出入貨物			海上出入貨物			海上出入貨物		
計	移出	移入	計	移出	移入	計	移出	移入	計	移出	移入	計	移出	移入	計	移出	移入
3,755,418	1,538,974	2,216,444	2,021,733	929,313	1,092,420	1,144,612	388,092	756,520	782,942	94,652	688,290	903,067	239,387	663,680	691,177	74,505	616,672
-	-	-	-	-	-	-	-	-	6,600	-	6,600	-	-	-	-	-	-
-	-	-	-	-	-	-	-	-	-	-	-	-	-	-	-	-	-
-	-	-	-	-	-	-	-	-	4,500	-	4,500	-	-	-	-	-	-
-	-	-	-	-	-	-	-	-	600	-	600	-	-	-	-	-	-
-	-	-	-	-	-	-	-	-	1,500	-	1,500	-	-	-	-	-	-
-	-	-	-	-	-	-	-	-	-	-	-	-	-	-	-	-	-
-	-	-	-	-	-	-	-	-	-	-	-	-	-	-	-	-	-
-	-	-	-	-	-	-	-	-	-	-	-	-	-	-	-	-	-
-	-	-	-	-	-	-	-	-	-	-	-	-	-	-	-	-	-
-	-	-	-	-	-	-	-	-	-	-	-	-	-	-	-	-	-
-	-	-	-	-	-	-	-	-	-	-	-	-	-	-	-	-	-
-	-	-	-	-	-	-	-	-	-	-	-	-	-	-	-	-	-
23,802	-	23,802	680	680	-	361,087	337,169	23,918	14,331	2,200	12,131	64,652	2,680	61,972	270,031	41,620	228,411
-	-	-	680	680	-	335,569	335,569	-	2,200	2,200	-	18,680	2,680	16,000	39,270	28,620	10,650
6,042	-	6,042	-	-	-	-	-	-	-	-	-	23,673	-	23,673	-	-	-
-	-	-	-	-	-	-	-	-	-	-	-	-	-	-	-	-	-
7,000	-	7,000	-	-	-	-	-	-	-	-	-	2,971	-	2,971	13,000	13,000	-
3,000	-	3,000	-	-	-	-	-	-	-	-	-	2,460	-	2,460	-	-	-
-	-	-	-	-	-	-	-	-	-	-	-	-	-	-	-	-	-
-	-	-	-	-	-	-	-	-	-	-	-	-	-	-	-	-	-
-	-	-	-	-	-	1,550	-	1,550	703	-	703	-	-	-	214,261	-	214,261
-	-	-	-	-	-	12,100	1,600	10,500	-	-	-	-	-	-	-	-	-
7,760	-	7,760	-	-	-	11,868	-	11,868	11,428	-	11,428	16,868	-	16,868	3,500	-	3,500
3,384,249	1,507,469	1,876,780	1,963,179	893,750	1,069,429	632,437	1,531	630,906	156,578	21,321	135,257	539,832	67,467	472,365	3,096	2,101	995
2,418	-	2,418	-	-	-	-	-	-	-	-	-	59,868	50,725	9,143	1,501	1,501	-
463,699	231,257	232,442	14,382	13,683	699	632,228	1,346	630,882	107,066	14,224	92,842	457,444	8,077	449,367	-	-	-
-	-	-	-	-	-	-	-	-	3,764	-	3,764	-	-	-	-	-	-
560	-	560	47	47	-	84	60	24	11,548	958	10,590	21,245	8,250	12,995	70	70	-
-	-	-	-	-	-	-	-	-	-	-	-	-	-	-	-	-	-
2,526,330	888,640	1,637,690	1,948,750	880,020	1,068,730	-	-	-	33,120	5,095	28,025	-	-	-	-	-	-
-	-	-	-	-	-	-	-	-	-	-	-	-	-	-	-	-	-
12,756	10,956	1,800	-	-	-	-	-	-	-	-	-	-	-	-	-	-	-
378,180	376,310	1,870	-	-	-	-	-	-	-	-	-	-	-	-	-	-	-
306	306	-	-	-	-	125	125	-	660	660	-	1,275	415	860	1,525	530	995
-	-	-	-	-	-	-	-	-	420	384	36	-	-	-	-	-	-
-	-	-	-	-	-	-	-	-	-	-	-	-	-	-	-	-	-
107,098	30,545	76,553	55,340	34,283	21,057	140,252	43,845	96,407	599,731	70,631	529,100	260,132	137,876	122,256	413,652	30,762	382,890
-	-	-	-	-	-	-	-	-	-	-	-	-	-	-	-	-	-
6,804	6,804	-	-	-	-	4,375	4,375	-	9,601	9,601	-	57,581	57,581	-	-	-	-
3,000	3,000	-	-	-	-	8,750	-	8,750	-	-	-	-	-	-	-	-	-
-	-	-	-	-	-	-	-	-	-	-	-	-	-	-	-	-	-
11,733	2,033	9,700	3,109	3,109	-	28,593	9,833	18,760	38,340	500	37,840	37,841	7,661	30,180	140,341	8,941	131,400
5,030	3,477	1,553	11,650	-	11,650	306	306	-	419,381	1,515	417,866	35,555	4,267	31,288	230,320	-	230,320
-	-	-	30,674	30,674	-	-	-	-	-	-	-	-	-	-	-	-	-
510	-	510	-	-	-	26,040	-	26,040	-	-	-	6,254	-	6,254	-	-	-
-	-	-	-	-	-	-	-	-	2,200	2,200	-	15,059	286	14,773	21,820	21,820	-
15,915	13,315	2,600	-	-	-	29,851	29,331	520	81,655	51,895	29,760	22,252	12,399	9,853	13,110	-	13,110
63,521	1,331	62,190	-	-	-	-	-	-	1,002	-	1,002	11,752	-	11,752	-	-	-
585	585	-	9,637	500	9,137	42,337	-	42,337	38,781	4,920	33,861	71,598	53,442	18,156	1,761	1	1,760
-	-	-	-	-	-	-	-	-	8,566	-	8,566	2,240	2,240	-	6,300	-	6,300
-	-	-	270	-	270	-	-	-	205	-	205	-	-	-	-	-	-
-	-	-	-	-	-	-	-	-	-	-	-	-	-	-	-	-	-
-	-	-	-	-	-	-	-	-	-	-	-	-	-	-	-	-	-
-	-	-	-	-	-	-	-	-	-	-	-	-	-	-	-	-	-
-	-	-	-	-	-	-	-	-	-	-	-	-	-	-	-	-	-
-	-	-	-	-	-	-	-	-	-	-	-	-	-	-	-	-	-
-	-	-	-	-	-	-	-	-	-	-	-	-	-	-	-	-	-
-	-	-	-	-	-	-	-	-	-	-	-	-	-	-	-	-	-
-	-	-	-	-	-	-	-	-	-	-	-	-	-	-	-	-	-
-	-	-	-	-	-	-	-	-	-	-	-	-	-	-	-	-	-
-	-	-	-	-	-	-	-	-	-	-	-	-	-	-	-	-	-
-	-	-	-	-	-	-	-	-	-	-	-	-	-	-	-	-	-
-	-	-	-	-	-	-	-	-	-	-	-	-	-	-	-	-	-
240,269	960	239,309	2,534	600	1,934	10,836	5,547	5,289	5,702	500	5,202	38,451	31,364	7,087	4,282	-	4,282
6,297	-	6,297	2,534	600	1,934	10,836	5,547	5,289	2,622	500	2,122	38,451	31,364	7,087	-	-	-
-	-	-	-	-	-	-	-	-	-	-	-	-	-	-	-	-	-
10,052	-	10,052	-	-	-	-	-	-	3,080	-	3,080	-	-	-	-	-	-
-	-	-	-	-	-	-	-	-	-	-	-	-	-	-	-	-	-
-	-	-	-	-	-	-	-	-	-	-	-	-	-	-	-	-	-
-	-	-	-	-	-	-	-	-	-	-	-	-	-	-	-	-	-
223,920	960	222,960	-	-	-	-	-	-	-	-	-	-	-	-	-	-	-
-	-	-	-	-	-	-	-	-	-	-	-	-	-	-	-	-	-
-	-	-	-	-	-	-	-	-	-	-	-	-	-	-	-	-	-

4.3 フェリー貨物

(単位:トン・人・台)

			24年	25年	26年	27年	28年
フェリー貨物	計	計	37,136,530	38,449,410	39,075,935	39,665,755	42,967,395
	移出	移出	18,382,485	18,993,310	19,374,205	19,586,925	21,068,455
	移入	移入	18,754,045	19,456,100	19,701,730	20,078,830	21,898,940
単位:トン							
フェリー乗降客	計	計	869,523	888,090	858,974	945,868	982,776
	乗込	乗込	431,759	439,442	427,892	473,547	495,064
	上陸	上陸	437,764	448,648	431,082	472,321	487,712
単位:人							
自動車航送車両台数合計	計	計	670,298	681,932	684,054	697,325	738,483
	移出	移出	339,606	345,255	350,616	358,340	370,897
	移入	移入	330,692	336,677	333,438	338,985	367,586
単位:台							
バス	計	計	2,751	3,034	2,655	2,842	2,903
		移出	1,369	1,492	1,357	1,407	1,374
		移入	1,382	1,542	1,298	1,435	1,529
	特大	計	859	1,011	808	862	878
		移出	347	463	383	345	340
		移入	512	548	425	517	538
	大型	計	351	405	354	439	378
		移出	167	188	163	220	170
		移入	184	217	191	219	208
	普通	計	1,540	1,617	1,492	1,537	1,645
		移出	855	840	811	838	863
		移入	685	777	681	699	782
	小型	計	1	1	1	4	2
移出		0	1	0	4	1	
移入		1	0	1	0	1	
トラック	計	計	195,232	197,428	184,838	177,096	203,838
		移出	96,770	96,416	90,869	87,325	102,225
		移入	98,462	101,012	93,969	89,771	101,613
	特大	計	154,487	155,859	142,570	143,200	159,938
		移出	75,900	76,254	70,685	71,018	80,721
		移入	78,587	79,605	71,885	72,182	79,217
	大型	計	24,300	24,476	23,903	16,426	24,026
		移出	12,633	11,980	11,871	8,301	12,507
		移入	11,667	12,496	12,032	8,125	11,519
	普通	計	10,293	10,898	11,968	11,367	11,933
		移出	5,238	5,217	5,219	5,107	5,417
		移入	5,055	5,681	6,749	6,260	6,516
	小型	計	6,152	6,195	6,397	6,103	7,941
移出		2,999	2,965	3,094	2,899	3,580	
移入		3,153	3,230	3,303	3,204	4,361	
乗用車	計	計	267,462	263,943	265,555	275,013	288,263
		移出	142,215	142,531	146,661	152,543	156,623
		移入	125,247	121,412	118,894	122,470	131,640
	普通	計	200,479	194,934	196,625	202,161	216,130
		移出	117,375	114,578	117,160	119,088	125,259
		移入	83,104	80,356	79,465	83,073	90,871
軽四輪	計	66,983	69,009	68,930	72,852	72,133	
	移出	24,840	27,953	29,501	33,455	31,364	
	移入	42,143	41,056	39,429	39,397	40,769	
その他	計	計	204,853	217,527	231,006	235,419	253,479
		移出	99,252	104,816	111,729	113,068	120,675
		移入	105,601	112,711	119,277	122,351	132,804
	軽トラック	計	2,520	4,194	3,493	3,277	2,912
		移出	238	136	241	373	469
		移入	2,282	4,058	3,252	2,904	2,443
	トレーラー	計	202,333	213,333	227,513	232,142	250,567
移出		99,014	104,680	111,488	112,695	120,206	
移入	103,319	108,653	116,025	119,447	130,361		

5. 荷役状況

5

公共ふ頭別荷役状況

46.

5 公共ふ頭別荷役状況

	係留状況					
	計		荷役船		不荷役船	
	隻数	総トン数	隻数	総トン数	隻数	総トン数
合計	55,051	97,509,550	48,955	94,061,837	6,096	3,447,713
公共計	40,608	52,831,486	36,330	49,875,152	4,278	2,956,334
専用計	14,443	44,678,064	12,625	44,186,685	1,818	491,379
門司地区合計	34,671	52,247,553	31,741	50,724,384	2,930	1,523,169
門司地区公共計	31,414	42,681,709	30,247	41,341,255	1,167	1,340,454
西海岸	24,779	1,278,983	24,624	976,148	155	302,835
新門司	2,030	18,358,348	1,933	18,249,229	97	109,119
新浜	89	66,460	52	24,699	37	41,761
田野浦	435	2,561,600	286	2,378,013	149	183,587
太刀浦	4,081	20,416,318	3,352	19,713,166	729	703,152
門司地区専用計	3,257	9,565,844	1,494	9,383,129	1,763	182,715
小倉地区合計	8,641	9,538,457	7,502	8,755,671	1,139	782,786
小倉地区公共計	4,191	4,346,943	3,055	3,566,404	1,136	780,539
高浜	76	58,133	12	21,941	64	36,192
日明	2,458	2,550,954	1,599	1,891,394	859	659,560
砂津	1,657	1,737,856	1,444	1,653,069	213	84,787
小倉地区専用計	4,450	5,191,514	4,447	5,189,267	3	2,247
洞海地区合計	11,739	35,723,540	9,712	34,581,782	2,027	1,141,758
洞海地区公共計	5,003	5,802,834	3,028	4,967,493	1,975	835,341
響灘	1,651	4,101,890	1,527	3,943,391	124	158,499
黒崎	301	262,668	281	253,613	20	9,055
二島	128	88,606	117	81,906	11	6,700
堀川	320	300,817	245	262,440	75	38,377
堺川	676	363,198	430	242,849	246	120,349
若松	49	30,980	0	0	49	30,980
北湊	1,052	277,112	196	62,604	856	214,508
戸畑	826	377,563	232	120,690	594	256,873
洞海地区専用計	6,736	29,920,706	6,684	29,614,289	52	306,417

(単位:隻・総トン・トン)

	貨物取扱状況						取扱主要品種	
				はしけ取り貨物(内数)			輸移出	輸移入
	計	輸移出	輸移入	計	輸移出	輸移入		
合計	98,527,135	38,398,739	60,128,396	0	0	0		
公共計	47,799,450	22,269,301	25,530,149	0	0	0		
専用計	50,727,685	16,129,438	34,598,247	0	0	0		
門司地区合計	55,307,244	26,957,303	28,349,941	0	0	0		
門司地区公共計	39,327,948	18,981,498	20,346,450	0	0	0		
西海岸	439,882	39,566	400,316	0	0	0	再利用資材	とうもろこし
新門司	30,901,419	15,104,363	15,797,056	0	0	0	完成自動車	完成自動車
新浜	29,474	1,869	27,605	0	0	0		動植物性製造飼肥料
田野浦	235,217	120,147	115,070	0	0	0	完成自動車	化学薬品
太刀浦	7,721,956	3,715,553	4,006,403	0	0	0	染料・塗料・合成樹脂・その他化学工業品	自動車部品
門司地区専用計	15,979,296	7,975,805	8,003,491	0	0	0		
小倉地区合計	11,266,253	3,660,050	7,606,203	0	0	0		
小倉地区公共計	4,256,194	1,612,532	2,643,662	0	0	0		
高浜	47,800	0	47,800	0	0	0		砂利・砂
日明	2,218,326	691,448	1,526,878	0	0	0	セメント	石油製品
砂津	1,990,068	921,084	1,068,984	0	0	0	鋼材	鉄鉱石
小倉地区専用計	7,010,059	2,047,518	4,962,541	0	0	0		
洞海地区合計	31,953,638	7,781,386	24,172,252	0	0	0		
洞海地区公共計	4,215,308	1,675,271	2,540,037	0	0	0		
響灘	2,853,642	1,208,600	1,645,042	0	0	0	コークス	石炭
黒崎	444,400	134,818	309,582	0	0	0	セメント	セメント
二島	102,693	59,641	43,052	0	0	0	金属くず	石炭製品
堀川	192,670	38,467	154,203	0	0	0	砂利・砂	砂利・砂
堺川	211,911	87,608	124,303	0	0	0	鉄鋼	化学薬品
若松	0	0	0	0	0	0		
北湊	125,171	4,253	120,918	0	0	0	金属くず	金属製品
戸畑	284,821	141,884	142,937	0	0	0	金属製品	鉄鉱石
洞海地区専用計	27,738,330	6,106,115	21,632,215	0	0	0		

6. 參考資料

6. 1	全國入港船舶年次別表	50.
6. 2	全國海上出入貨物年次別表	51.
6. 3	輸出入額（門司稅關管內）年次別表	52.

6.1 全国入港船舶年次別表

(単位:隻・トン)

年次	合 計		外 航 船 舶		内 航 船 舶	
	隻数	総トン数	隻数	総トン数	隻数	総トン数
昭和35	10,616,830	927,536,694	37,253	234,623,103	10,579,577	692,913,591
36	10,924,697	1,024,609,358	42,343	278,127,212	10,882,354	746,482,146
37	10,688,856	1,078,749,061	42,753	290,437,090	10,646,103	788,311,971
38	10,671,789	1,168,937,128	46,707	320,536,263	10,625,082	848,400,865
39	11,054,462	1,276,501,433	49,459	349,227,327	11,005,003	927,274,106
40	11,202,344	1,414,043,909	57,748	394,942,536	11,144,596	1,019,101,373
41	11,589,578	1,648,996,523	60,565	458,723,663	11,529,013	1,190,272,860
42	11,747,873	1,876,263,129	67,462	547,495,788	11,680,411	1,328,767,341
43	11,779,012	1,995,876,814	72,442	602,282,454	11,706,570	1,393,594,360
44	11,586,741	2,157,313,235	76,004	656,633,669	11,510,737	1,500,679,566
45	9,851,442	2,307,452,358	78,551	736,654,753	9,772,891	1,570,797,605
46	9,701,139	2,485,406,519	80,792	765,158,035	9,620,347	1,720,248,484
47	9,749,927	2,729,764,983	80,600	831,693,254	9,669,327	1,898,071,729
48	9,823,794	3,039,653,755	82,542	937,347,977	9,741,252	2,102,305,778
49	9,689,253	3,107,981,633	82,556	985,171,362	9,606,697	2,122,810,271
50	9,096,957	2,993,318,110	79,671	920,579,399	9,017,286	2,072,738,711
51	9,024,237	3,021,157,337	84,191	965,292,363	8,940,046	2,055,864,974
52	9,008,152	3,146,955,947	88,414	1,053,377,286	8,919,738	2,093,578,661
53	9,170,431	3,169,180,569	88,852	1,051,864,731	9,081,579	2,117,315,838
54	9,386,755	3,303,590,210	88,340	1,123,710,653	9,298,415	2,179,879,557
55	9,442,347	3,362,385,150	87,510	1,164,039,874	9,354,837	2,198,345,276
56	9,120,646	3,313,207,650	85,955	1,142,273,327	9,034,691	2,170,934,323
57	9,125,550	3,279,973,529	88,008	1,138,611,010	9,037,542	2,141,362,519
58	8,946,622	3,269,930,315	87,850	1,148,240,654	8,858,772	2,121,689,661
59	8,550,411	3,368,925,073	87,780	1,206,985,391	8,462,631	2,161,939,682
60	8,284,717	3,435,821,057	89,765	1,275,178,811	8,194,952	2,160,642,246
61	8,142,025	3,460,413,564	89,188	1,288,109,423	8,052,837	2,172,304,141
62	8,128,239	3,510,089,686	90,422	1,325,092,628	8,037,817	2,184,997,058
63	7,967,717	3,568,525,262	90,531	1,379,866,925	7,877,186	2,188,658,337
平成元	7,915,428	3,647,115,376	94,443	1,438,209,231	7,820,985	2,208,906,145
2	7,734,561	3,804,615,146	96,133	1,501,016,201	7,638,428	2,303,598,945
3	7,705,237	3,924,083,145	99,132	1,549,087,174	7,606,105	2,374,995,971
4	7,436,310	3,970,530,712	102,671	1,582,631,548	7,333,639	2,387,899,164
5	7,243,447	4,036,684,439	103,202	1,596,696,358	7,140,245	2,439,988,081
6	7,310,403	4,147,550,350	106,681	1,646,158,155	7,203,722	2,501,392,195
7	7,102,689	4,063,247,460	109,667	1,616,442,872	6,993,022	2,446,804,588
8	6,957,786	4,231,106,332	117,394	1,698,951,340	6,840,392	2,532,154,992
9	6,889,352	4,310,229,663	120,668	1,731,632,577	6,768,684	2,578,597,086
10	6,639,967	4,046,405,211	116,186	1,685,106,592	6,523,781	2,361,298,619
11	6,387,021	3,968,341,759	117,319	1,672,713,473	6,269,702	2,295,628,286
12	6,323,937	4,034,827,613	123,560	1,739,778,769	6,200,377	2,295,048,844
13	6,015,102	4,000,883,600	124,027	1,724,681,294	5,891,075	2,276,202,306
14	5,841,503	3,946,664,975	122,856	1,716,293,770	5,718,647	2,230,371,205
15	5,642,274	3,978,723,070	127,752	1,758,075,297	5,514,522	2,220,647,773
16	5,301,734	4,016,536,976	129,592	1,789,971,084	5,172,142	2,226,565,892
17	5,190,602	4,026,459,547	129,910	1,803,071,103	5,060,692	2,223,388,444
18	5,004,663	4,074,540,959	128,580	1,847,466,711	4,876,083	2,227,074,248
19	4,868,770	4,049,089,316	126,289	1,904,954,456	4,742,481	2,144,134,860
20	4,608,619	4,038,983,787	124,046	1,972,558,966	4,484,573	2,066,424,821
21	4,324,046	3,579,781,038	106,390	1,716,562,946	4,217,656	1,863,218,092
22	4,231,393	3,699,210,101	111,916	1,879,827,249	4,119,477	1,819,382,852
23	4,036,366	3,632,315,122	107,889	1,862,576,068	3,928,477	1,769,739,054
24	3,861,192	3,715,307,561	108,865	1,923,321,609	3,752,327	1,791,985,952
25	3,760,183	3,722,324,273	107,908	1,943,300,478	3,652,275	1,779,023,795
26	3,718,667	3,710,557,373	106,353	1,935,975,801	3,612,314	1,774,581,572
27	3,596,351	3,754,693,117	103,967	1,974,099,835	3,492,384	1,780,593,282

港湾統計年報(国土交通省)による

6.2 全国海上出入貨物年次別表

(単位:トン)

年次	合計	外国貿易			内国貿易		
		計	輸出	輸入	計	移出	移入
昭和35	455,368,840	107,031,414	14,819,158	92,212,256	348,337,426	178,622,376	169,715,050
36	537,108,741	138,256,931	14,829,947	123,426,984	398,851,810	205,230,163	193,621,647
37	581,687,963	144,336,480	18,526,371	125,810,109	437,351,483	220,724,452	216,627,031
38	653,373,870	174,967,978	21,096,826	153,871,152	478,405,892	242,197,008	236,208,884
39	744,509,790	207,915,563	24,357,560	183,558,003	536,594,227	269,189,222	267,405,005
40	827,122,261	241,714,591	29,949,064	211,765,527	585,407,670	294,897,472	290,510,198
41	955,094,178	278,519,997	33,191,979	245,328,018	676,574,181	343,173,679	333,400,502
42	1,141,432,415	336,462,399	34,458,066	302,004,333	804,970,016	407,282,060	397,687,956
43	1,379,682,366	397,052,184	43,644,305	353,407,879	982,630,182	488,945,764	493,684,418
44	1,624,858,830	467,156,393	51,451,569	415,704,824	1,157,702,437	583,643,838	574,058,599
45	1,875,740,594	552,915,838	59,901,212	493,014,626	1,322,824,756	657,203,282	665,621,474
46	2,033,210,478	599,135,336	76,940,213	522,195,123	1,434,075,142	713,786,311	720,288,831
47	2,252,775,323	622,665,967	74,674,348	547,991,619	1,630,109,356	811,808,723	818,300,633
48	2,658,119,351	726,522,031	78,850,551	647,671,480	1,931,597,320	960,407,737	971,189,583
49	2,705,612,190	768,214,564	98,218,106	669,996,458	1,937,397,626	971,756,928	965,640,698
50	2,552,551,908	703,313,120	95,625,279	607,687,841	1,849,238,788	928,151,763	921,087,025
51	2,628,578,501	751,694,748	116,156,687	635,538,061	1,876,883,753	932,176,432	944,707,321
52	2,695,508,933	774,073,901	125,608,373	648,465,528	1,921,435,032	952,724,492	968,710,540
53	2,745,264,011	761,595,489	130,545,022	631,050,467	1,983,668,522	979,523,029	1,004,145,493
54	2,903,472,859	815,157,775	133,211,889	681,945,886	2,088,315,084	1,032,168,193	1,056,146,891
55	2,925,227,897	828,365,405	152,551,064	675,814,341	2,096,862,492	1,042,601,013	1,054,261,479
56	2,840,188,006	788,501,499	157,366,758	631,134,741	2,051,686,507	1,023,678,852	1,028,007,655
57	2,760,015,601	772,334,745	150,011,299	622,323,446	1,987,680,856	992,334,569	995,346,287
58	2,724,906,834	771,985,781	160,480,945	611,504,836	1,952,921,053	973,572,599	979,348,454
59	2,866,025,011	845,634,505	172,307,150	673,327,355	2,020,390,506	1,010,230,541	1,010,159,965
60	2,840,133,584	859,300,879	187,569,698	671,731,181	1,980,832,705	992,669,249	988,163,456
61	2,813,800,723	842,062,696	173,777,461	668,285,235	1,971,738,027	989,305,103	982,432,924
62	2,856,292,012	856,568,467	164,351,501	692,216,966	1,999,723,545	1,001,603,132	998,120,413
63	2,977,951,071	913,764,141	163,095,785	750,668,356	2,064,186,930	1,031,222,359	1,032,964,571
平成元	3,166,573,598	950,524,141	165,317,296	785,206,845	2,216,049,457	1,106,658,965	1,109,390,492
2	3,252,616,250	968,975,859	171,142,668	797,833,191	2,283,640,391	1,141,932,485	1,141,707,906
3	3,319,108,657	1,002,173,624	177,679,006	824,494,618	2,316,935,033	1,154,342,554	1,162,592,479
4	3,292,682,469	1,002,303,579	191,342,304	810,961,275	2,290,378,890	1,146,399,347	1,143,979,543
5	3,267,247,237	1,009,909,530	189,564,067	820,345,463	2,257,337,707	1,131,383,428	1,125,954,279
6	3,399,082,086	1,054,341,946	191,197,926	863,144,020	2,344,740,140	1,173,564,912	1,171,175,228
7	3,418,409,989	1,071,083,811	187,806,204	883,277,607	2,347,326,178	1,170,468,543	1,176,857,635
8	3,464,953,233	1,089,703,697	187,694,151	902,009,546	2,375,249,536	1,183,890,113	1,191,359,423
9	3,465,264,620	1,373,066,906	207,959,026	1,165,107,880	2,092,197,714	919,947,759	1,172,249,955
10	3,165,397,926	1,063,850,819	205,047,647	858,803,172	2,101,547,107	1,051,972,877	1,049,574,230
11	3,087,395,396	1,089,721,745	200,865,161	888,856,584	1,997,673,651	1,001,816,586	995,857,065
12	3,177,770,938	1,239,162,893	203,244,162	1,035,918,731	1,938,608,045	934,156,745	1,004,451,300
13	3,093,925,609	1,116,284,884	200,196,965	916,087,919	1,977,640,725	1,006,385,152	971,255,573
14	3,067,238,377	1,126,990,821	223,663,825	903,326,996	1,940,247,556	993,608,637	946,638,919
15	3,099,912,217	1,179,038,760	229,747,104	949,291,656	1,920,873,457	971,243,483	949,629,974
16	3,149,847,763	1,212,034,195	249,360,076	962,674,119	1,937,813,568	977,810,603	960,002,965
17	3,174,267,032	1,226,322,892	260,663,902	965,658,990	1,947,944,140	983,124,745	964,819,395
18	3,201,374,576	1,256,467,039	284,811,794	971,655,245	1,944,907,537	979,862,321	965,045,216
19	3,215,325,733	1,291,554,747	303,831,865	987,722,882	1,923,770,986	976,872,941	946,898,045
20	3,146,099,666	1,299,032,076	309,788,272	989,243,804	1,847,067,590	939,898,144	907,169,446
21	2,636,392,289	1,092,976,357	245,219,417	847,756,940	1,543,415,932	783,316,618	760,099,314
22	2,807,753,991	1,235,348,233	285,847,299	949,500,934	1,572,405,758	794,865,107	777,540,651
23	2,783,949,083	1,226,319,224	270,997,403	955,321,821	1,557,629,859	782,464,435	775,165,424
24	2,851,800,967	1,269,020,445	280,917,068	988,103,377	1,582,780,522	796,212,214	786,568,308
25	2,900,477,440	1,291,104,101	289,689,958	1,001,414,143	1,609,373,339	811,299,553	798,073,786
26	2,880,598,007	1,276,159,982	287,292,382	988,867,600	1,604,438,025	808,020,458	796,417,567
27	2,810,355,409	1,253,431,532	293,602,467	959,829,065	1,556,923,877	780,254,602	776,669,275

港湾統計年報(国土交通省)による

6.3 輸出入額(門司税関管内)年次別表

(単位:百万円)

年次	総 額			輸 出 額			輸 入 額		
	総計 (通関官署)	門司 (門司、小倉、 田野浦)	戸畑 (戸畑、若松)	計	門司 (門司、小倉、 田野浦)	戸畑 (戸畑、若松)	計	門司 (門司、小倉、 田野浦)	戸畑 (戸畑、若松)
昭和 5	156	103	53	55	43	12	101	60	41
10	249	151	98	88	62	26	161	89	72
13	376	263	113	117	89	28	259	174	85
14	532	332	200	168	127	41	364	205	159
21	104	60	44	80	55	25	24	5	19
22	524	233	291	359	110	249	165	123	42
23	3,068	1,081	1,987	1,539	352	1,187	1,529	729	800
24	25,086	15,317	9,769	3,465	1,861	1,604	21,621	13,456	8,165
30	80,892	37,976	42,916	25,640	8,877	16,763	55,252	29,099	26,153
31	101,246	43,027	58,219	25,674	11,873	13,801	75,572	31,154	44,418
32	137,212	45,544	91,668	28,319	13,072	15,247	108,893	32,472	76,421
33	99,544	36,636	62,908	33,989	11,872	22,117	65,555	24,764	40,791
34	116,334	48,797	67,537	36,964	16,829	20,135	79,370	31,968	47,402
35	147,689	52,335	95,354	50,549	21,169	29,380	97,140	31,166	65,974
36	186,818	69,853	116,965	55,488	28,620	26,868	131,330	41,233	90,097
37	173,327	64,621	108,706	62,848	28,045	34,803	110,479	36,576	73,903
38	183,254	70,323	112,931	74,943	32,971	41,972	108,311	37,352	70,959
39	235,668	85,112	150,556	95,459	35,300	60,159	140,209	49,812	90,397
40	269,318	95,429	173,889	119,946	39,357	80,589	149,372	56,072	93,300
41	272,725	216,908	55,817	129,810	106,233	23,577	142,915	110,675	32,240
42	319,332	300,607	18,725	127,067	124,822	2,245	192,265	175,785	16,480
43	315,775	297,338	18,437	150,691	147,080	3,611	165,084	150,258	14,826
44	347,329	327,744	19,585	173,968	167,191	6,777	173,361	160,553	12,808
45	398,431	373,735	24,696	192,345	183,682	8,663	206,086	190,053	16,033
46	413,819	387,767	26,052	226,583	217,547	9,036	187,236	170,220	17,016
47	367,640	152,497	215,143	208,886	88,774	120,112	158,754	63,723	95,031
48	430,655	190,123	240,532	238,392	107,967	130,425	192,263	82,156	110,107
49	743,432	334,154	409,278	455,007	212,623	242,384	288,425	121,531	166,894
50	704,101	308,614	395,487	412,997	200,718	212,279	291,104	107,896	183,208
51	764,915	357,805	407,110	468,952	250,586	218,366	295,963	107,219	188,744
52	765,551	367,297	398,254	483,445	262,945	220,500	282,106	104,352	177,754
53	661,596	335,824	325,772	442,960	255,474	187,486	218,636	80,350	138,286
54	875,677	409,956	465,721	554,262	304,423	249,839	321,415	105,533	215,882
55	1,140,516	508,984	631,532	708,021	374,850	333,171	432,495	134,134	298,361
56	1,209,061	523,327	685,734	747,782	396,100	351,682	461,279	127,227	334,052
57	1,213,826	499,550	714,276	717,451	358,486	358,965	496,375	141,064	355,311
58	1,130,729	548,629	582,100	655,336	404,363	250,973	475,393	144,266	331,127
59	1,272,419	642,957	629,462	778,627	481,885	296,742	493,792	161,072	332,720
60	1,254,731	622,556	632,175	769,643	466,210	303,433	485,088	156,346	328,742
61	867,802	449,660	418,142	539,981	324,687	215,294	327,821	124,973	202,848
62	753,710	408,001	345,709	448,905	261,988	186,917	304,805	146,013	158,792
63	848,488	478,526	369,962	486,610	267,022	219,588	361,878	211,504	150,374
平成元	929,696	570,677	359,019	509,927	311,221	198,706	419,769	259,456	160,313
2	957,742	586,268	371,474	496,085	309,575	186,510	461,657	276,693	184,964
3	1,035,743	651,512	384,231	570,936	350,432	220,504	464,807	301,080	163,727
4	978,441	650,049	328,392	540,192	359,622	180,570	438,249	290,427	147,822
5	925,322	637,489	287,833	526,502	361,639	164,863	398,820	275,850	122,970
6	947,263	696,022	251,241	541,401	394,915	146,486	405,862	301,107	104,755
7	1,138,282	865,052	273,230	635,003	474,593	160,410	503,279	390,459	112,820
8	1,148,528	844,351	304,177	608,204	433,042	175,162	540,324	411,309	129,015
9	1,213,776	846,110	367,666	629,276	407,034	222,242	584,500	439,076	145,424
10	1,062,253	722,029	340,224	556,688	330,620	226,068	505,565	391,409	114,156
11	1,021,396	710,911	310,485	548,390	333,516	214,874	473,006	377,395	95,611
12	1,123,224	766,312	356,912	604,985	365,584	239,401	518,239	400,728	117,511
13	1,050,521	712,420	338,101	520,393	306,040	214,353	530,128	406,380	123,748
14	1,013,098	714,049	299,049	511,790	334,102	177,688	501,308	379,947	121,361
15	1,133,203	810,721	322,482	609,735	420,214	189,521	523,468	390,507	132,961
16	1,317,995	911,657	406,338	723,175	484,831	238,344	594,820	426,826	167,994
17	1,510,978	1,011,021	499,957	803,567	518,934	284,633	707,411	492,087	215,324
18	1,732,876	1,157,724	575,152	901,497	559,102	342,395	831,379	598,622	232,757
19	1,956,971	1,297,139	659,832	1,002,721	576,985	425,736	954,250	720,154	234,096
20	2,255,535	1,444,896	810,639	1,127,407	696,492	430,915	1,128,128	748,404	379,724
21	1,446,821	939,923	506,898	805,598	483,275	322,323	641,223	456,648	184,575
22	1,870,250	1,264,356	605,894	1,038,465	665,082	373,383	831,785	599,274	232,511
23	2,066,236	1,361,077	705,159	1,036,694	662,122	374,572	1,029,542	698,955	330,587
24	2,126,155	1,351,043	775,112	1,025,147	642,291	382,856	1,101,008	708,752	392,256
25	2,464,605	1,503,448	961,157	1,166,082	698,192	467,890	1,298,523	805,256	493,267
26	2,428,840	1,528,717	900,123	1,125,733	700,668	425,065	1,303,108	828,049	475,058
27	2,414,937	1,628,064	786,873	1,225,211	777,175	448,036	1,189,726	850,889	338,837
28	2,067,505	1,497,035	570,470	1,062,255	721,992	340,263	1,005,250	775,043	230,207

〔門司〕小倉を含む。なお41年4月～46年12月戸畑・八幡を含む 九州経済圏の貿易(門司税関)
 〔戸畑〕41年3月まで戸畑・八幡・若松計上 41年4月～46年12月若松のみ 47年1月から戸畑・八幡・若松計上

北九州港港湾統計

平成28年－2016年一年報

－平成28年1月から12月までの港湾利用状況－

発行 北九州市港湾空港局みなと振興部物流振興課
北九州市門司区西海岸一丁目2番7号
電話 : 093(321)5941
E-mail : portinfo@kitaqport.or.jp
URL : <http://www.kitaqport.or.jp>